



Marktgemeinde Petronell-Carnuntum

1. Nachtragsvoranschlag 2024

Vorbericht

Marktgemeinde Petronell-Carnuntum

Vorbericht zum Nachtragsvoranschlag 2024
gemäß §3 der NÖ Gemeindehaushaltsverordnung
(NÖ GHVO)

Inhaltsverzeichnis

Entwicklung des Haushaltspotenzials	3
Entwicklung des Nettoergebnisses	4
Entwicklung der Volkszahl	5
Entwicklung der Abgabenertragsanteile.....	6
Entwicklung des Schuldenstandes	7
Entwicklung der Rücklagen	8
Entwicklung der Leasingverpflichtungen	9
Entwicklung der Haftungen.....	10
Entwicklung der Finanzkraft für die Umlagenberechnung	11
Entwicklung der NÖKAS – Umlage.....	12
Entwicklung der Sozialhilfeumlage	13

Entwicklung des Haushaltspotenzials

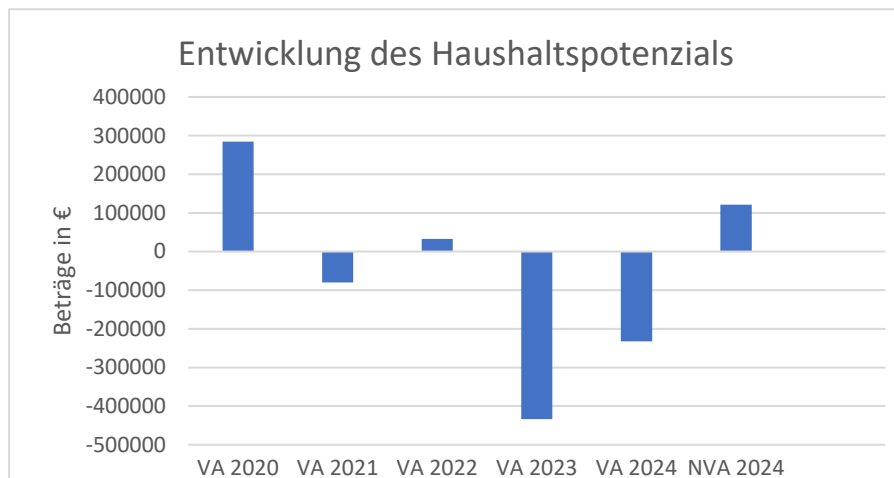
Erläuterung:

Das Haushaltspotenzial hat seine Grundlage in § 67 Z.11 der NÖ Gemeindeordnung 1973 (NÖ GO 1973) und ist erstmals im Voranschlag 2020 auszuweisen. Die Angaben zu den Vorjahren entfallen daher.

Haushaltspotenzial:

„Differenz der wiederkehrenden Mittelaufbringungen abzüglich der wiederkehrenden Mittelverwendungen unter Berücksichtigung der entsprechenden Forderungen und Verbindlichkeiten.“ Lt. § 67 Z.11 NÖ GO 1973

Das Haushaltspotenzial ist eine wichtige Kenngröße und gibt die aktuelle Leistungsfähigkeit der Gemeinde wieder. Das schafft Vergleichbarkeit mit der bisherigen Rechtslage, aus der Überschüsse und Abgänge abzuleiten waren und dient der Transparenz.



Wenn das Haushaltspotenzial innerhalb des Zeitraumes des mittelfristen Finanzplanes laufend negativ ist, ist ein Haushaltskonsolidierungskonzept zu erstellen (§722b Abs.1 Z.2 NÖ GO 1973)

Marktgemeinde Petronell-Carnuntum:

Für die Marktgemeinde ergibt sich für das Haushaltsjahr 2024 gemäß NVA ein

Haushaltspotenzial von € 120.956,66

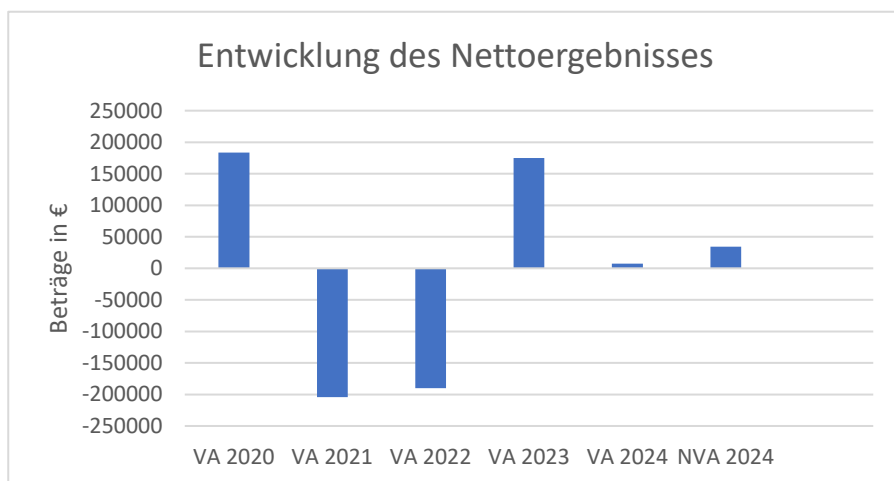
Entwicklung des Nettoergebnisses

Erläuterung:

Beim Nettoergebnis handelt es sich um das Ergebnis des Ergebnisvoranschlags und ist erstmals für das Haushaltsjahr 2020 auszuweisen. Die Angaben zu den Vorjahren entfallen daher.

Ein positives Nettoergebnis bedeutet, dass die Erträge voraussichtlich ausreichend sein werden, die Aufwendungen für die kommunalen Leistungen (inklusive des Wertverzehr des Anlagevermögens in Form der Abschreibungen) abzudecken.

Ein negatives Nettoergebnis heißt, dass dies nicht zur Gänze (in Höhe des negativen Wertes) möglich ist.



Marktgemeinde Petronell-Carnuntum:

Für die Marktgemeinde ergibt sich für das
Haushaltsjahr 2024 gemäß NVA ein

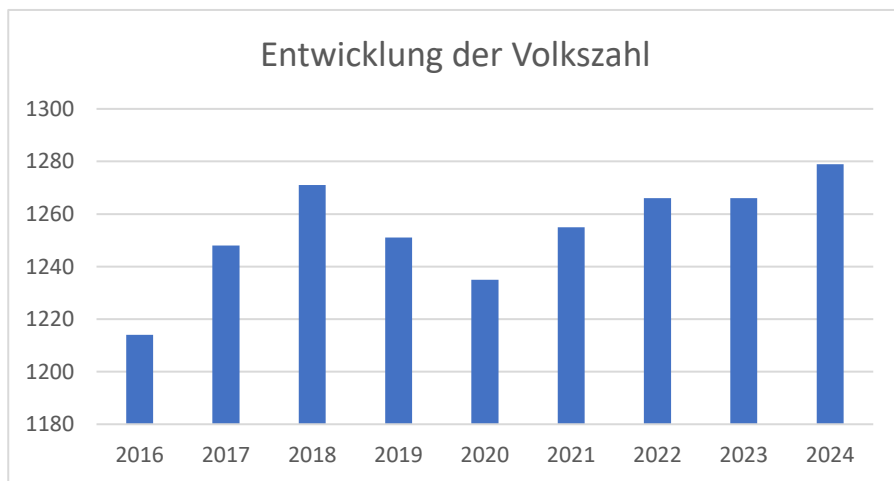
Nettoergebnis von € 34.200,-.

Entwicklung der Volkszahl

Erläuterung:

Die Volkszahl gemäß §10 Abs. 7 FAG 2017 wird jährlich von der Bundesanstalt Statistik Austria zum Stichtag 31. Oktober festgestellt und wirkt mit dem Beginn des übernächsten Kalenderjahres. Sie dient für die Berechnung der Abgabenertragsanteile und darf nicht automatisch mit der Volkszahl für die Berechnung der Gemeinderatsmandate verwechselt werden.

Eine Erhöhung bzw. Verminderung der Volkszahl (jährlich) ist ein wesentlicher Indikator für die Berechnung der Abgabenertragsanteile.



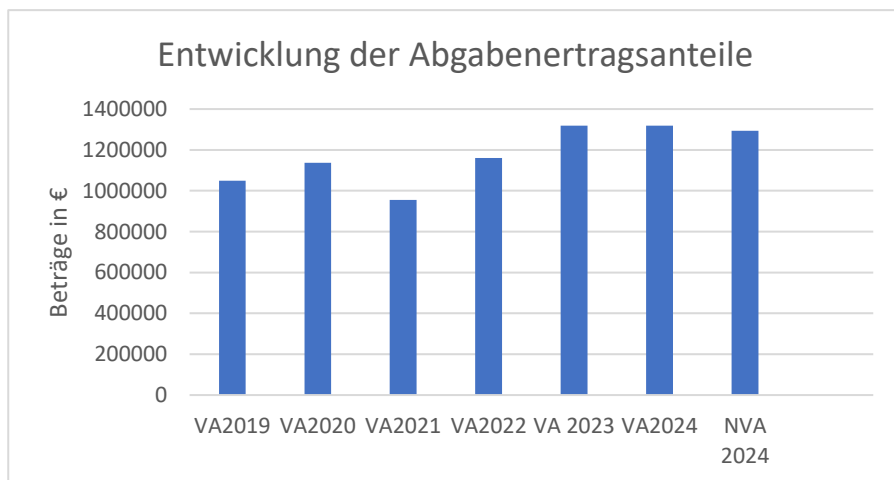
Marktgemeinde Petronell-Carnuntum:

Für das Finanzjahr 2024 ist laut Statistik Austria eine Bevölkerungszahl von 1.279 anzunehmen.

Entwicklung der Abgabenertragsanteile

Erläuterung:

Die Gebietskörperschaften (Bund, Länder und Gemeinden) erhalten auf Basis des aktuellen Finanzausgleichs aus den gemeinschaftlichen Bundesabgaben (zB: Umsatzsteuer, Körperschaftssteuer, Lohnsteuer, Versicherungssteuer, Mineralölsteuer, Normverbrauchsabgabe, Tabaksteuer udgl.) entsprechende Anteile. Im Bereich der Gemeinden spielen dabei die Volkszahl und der abgestufte Bevölkerungsschlüssel eine besondere Rolle. Die sogenannten Abgabenertragsanteile bilden in den meisten Gemeinden die wichtigste Einnahmequelle.



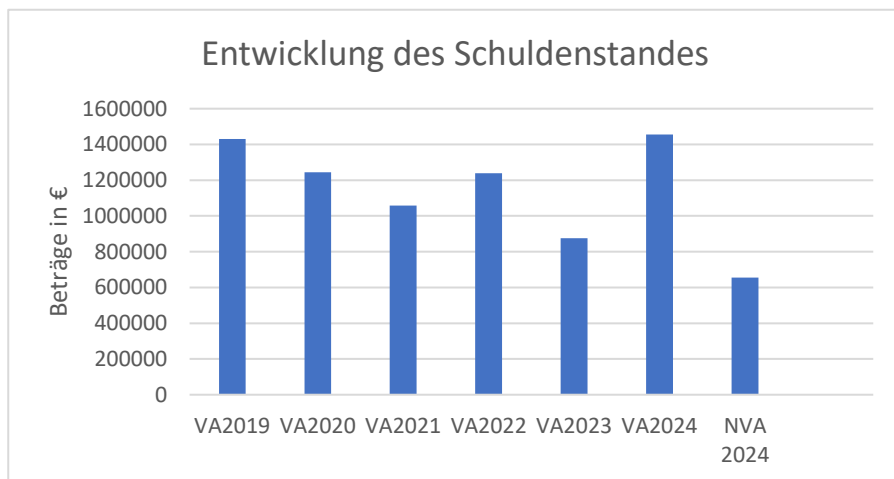
Marktgemeinde Petronell-Carnuntum:

Die Abgabenertragsanteile wurden vom Land NÖ mit € 1.294.000,- für den NVA veranschlagt. Dies entspricht einer Differenz zum Voranschlag von € -25.000,-.

Entwicklung des Schuldenstandes

Erläuterung:

Die Entwicklung des Schuldenstandes zeigt auf, inwieweit der Schuldenstand über die Jahre erhöht oder reduziert wird.



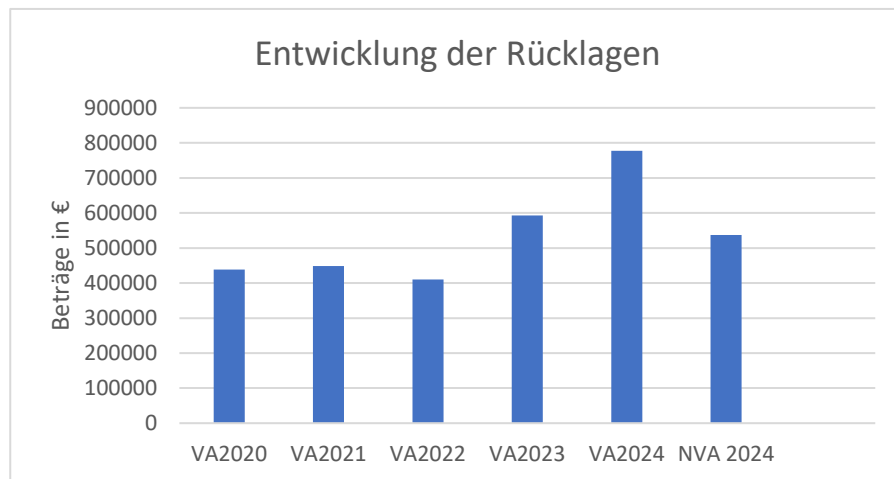
Marktgemeinde Petronell-Carnuntum:

Für das Projekt Sanierung Volksschule wurde das Darlehen in Höhe von € 800.000,- nicht aufgenommen.

Entwicklung der Rücklagen

Erläuterung:

Die Entwicklung der Rücklagen zeigt an, inwieweit Rücklagen vorhanden sind und ob Rücklagen aufgebaut bzw. aufgebraucht werden.



Marktgemeinde Petronell-Carnuntum:

Die Rücklagen der Marktgemeinde weisen gemäß NVA einen Stand von € 537.300,- auf.

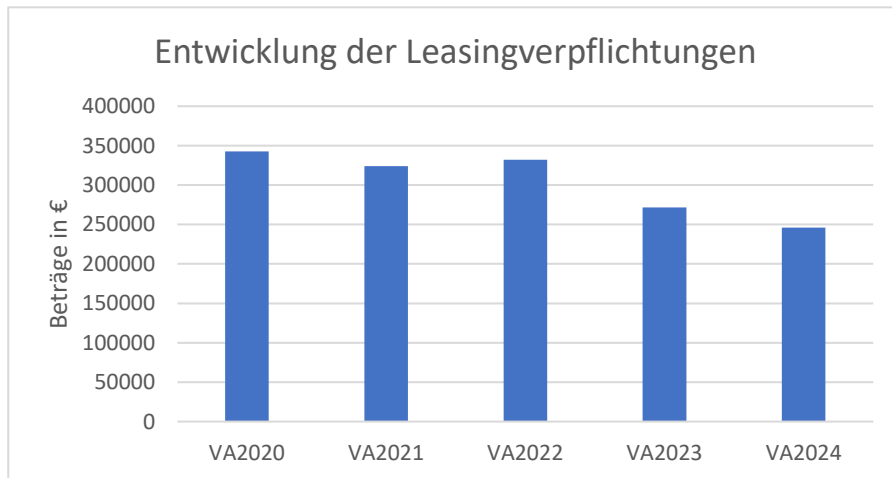
Entwicklung der Leasingverpflichtungen

Erläuterung:

Bei den Leasingverpflichtungen handelt es sich nicht um Finanzschulden (zB. Darlehen), sondern um Verwaltungsschulden.

Unabhängig davon stellen Leasingverpflichtungen Leistungsverpflichtungen für die Gemeinden dar und sind daher bei einer allfälligen Finanzlagenberechnung entsprechend zu berücksichtigen.

Die Leasingverpflichtungen sind mit Beginn des Jahres 2020 in einer eigenen Anlage gemäß VRV 2015 festzuhalten.



Entwicklung der Haftungen

Erläuterung:

Eine Gemeinde darf Bürgerschaften und sonstige Haftungen nur übernehmen, wenn hierfür ein besonderes Interesse der Gemeinde gegeben ist, der Schuldner nachweist, dass eine ordnungsgemäße Verzinsung und Tilgung gesichert ist, die Haftungen befristet sind, der Betrag, für den gehaftet wird, ziffernmäßig bestimmt ist und die Gemeinde den daraus folgenden Zahlungsverpflichtungen nachkommen kann (vgl. § 78 Abs.1 NÖ GO 1973)

Marktgemeinde Petronell-Carnuntum:

Die Marktgemeinde verfügt über keine Haftungsübernahmen.

Entwicklung der Finanzkraft für die Umlagenberechnung

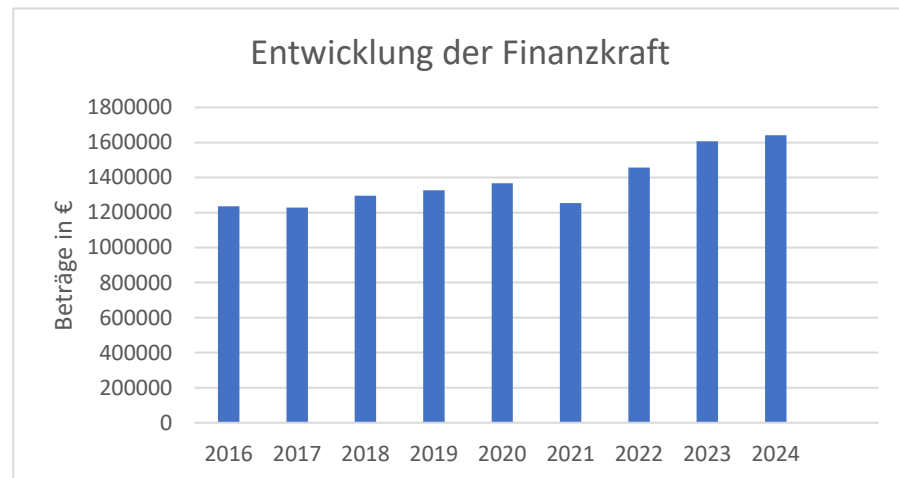
Erläuterung:

Die Finanzkraft einer Gemeinde wird aus den

- Erträgen der ausschließlichen Gemeindeabgaben ohne die Gebühren für die Benützung von Gemeindeeinrichtungen und -anlagen und ohne die Interessentenbeiträge von Grundstückseigentümern und Anrainern und
- Ertragsanteilen an den gemeinschaftlichen Bundesabgaben ohne Spielbankenabgabe

ermittelt.

Basis für die Ermittlung der Finanzkraft sind die tatsächlichen Beträge aufgrund der Rechnungsabschlüsse.



Die Darstellung der Entwicklung der Finanzkraft für die Umlagenberechnung hat insbesondere auf die Beitragsleistung der Gemeinden zum NÖ Krankenanstaltensprengel (NÖKAS) und zur Sozialumlage Auswirkungen. Eine Erhöhung oder Reduktion der Finanzkraft wirkt sich unmittelbar auf die Beitragsleistung aus.

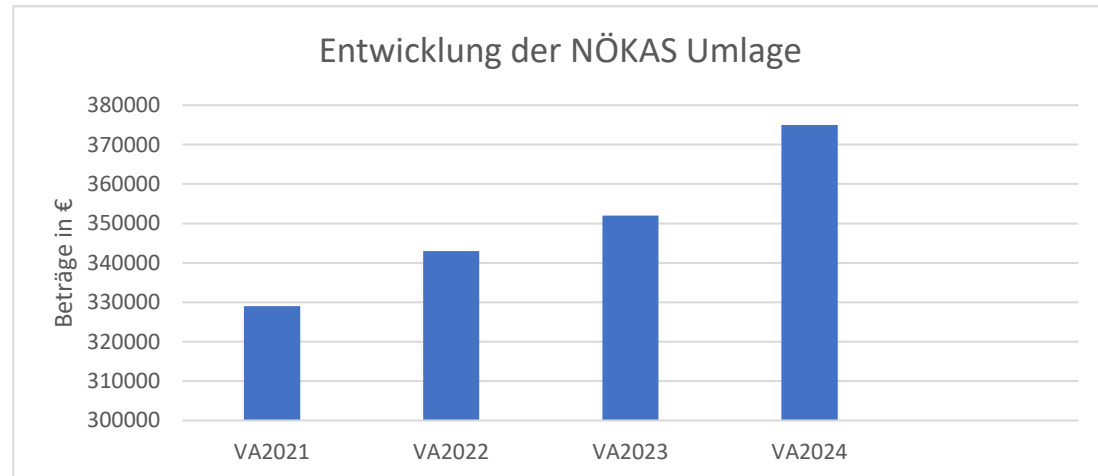
Entwicklung der NÖKAS – Umlage

Erläuterung:

Das Landesgebiet ist Beitragsbezirk und Krankenanstaltensprengel für alle öffentlichen Krankenanstalten in Niederösterreich. Beitragsbezirk und Krankenanstaltensprengel sind ein Gemeindeverband. Diesem gehören alle Gemeinden Niederösterreichs an. Der Gemeindeverband ist juristische Person, er hat seinen Sitz am Sitz der Landesregierung trägt die Bezeichnung „NÖ Krankenanstaltensprengel“.

(§61 Abs. 1 NÖ Krankenanstaltengesetz – NÖ KAG)

Die Gemeinden haben an den NÖ Krankenanstaltensprengel monatliche Beiträge zu leisten. Berechnungsgrundlage bilden dabei die Volkszahl und die Finanzkraft der Gemeinden. Steigerungen bei der Volkszahl und bei der Finanzkraft führen daher zu höheren Beitragsleistungen bei den Gemeinden.



Diese monatlichen Beiträge werden von den der Gemeinde gebührenden monatlichen Vorschüsse auf die Ertragsanteile an den gemeinschaftlichen Bundesabgaben einbehalten.

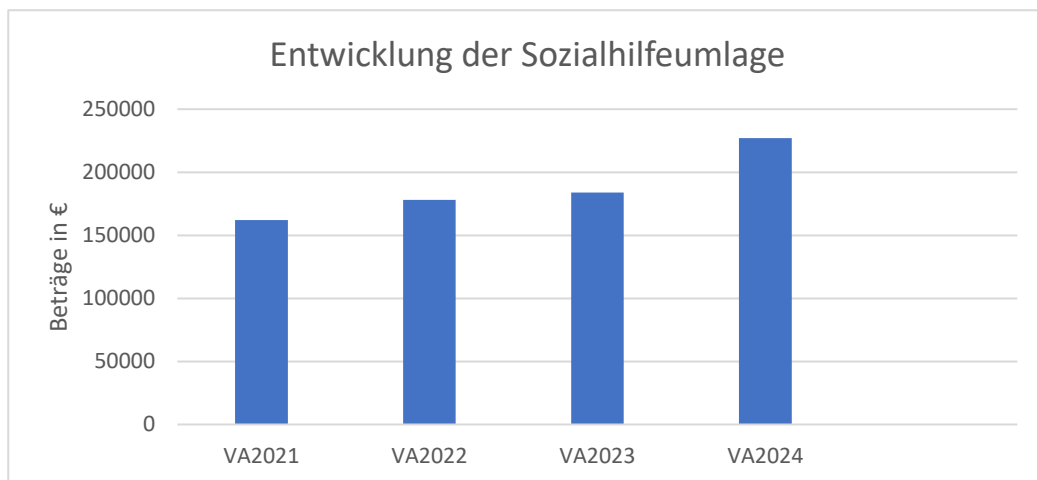
Entwicklung der Sozialhilfeumlage

Erläuterung:

Die Gemeinden haben jährlich einen Beitrag zu den vom Land zu tragenden Kosten der Sozialhilfe, die nicht durch Kostenbeitrags- und Ersatzleistungen oder durch sonstige für Zwecke der Sozialhilfe bestimmte Zuschüsse gedeckt sind, in der Höhe von 50 % an das Land zu entrichten. (§ 44 NÖ Sozialhilfe – Ausführungsgesetz – NÖ SAG)

Die Leistungen für die Sozialhilfe-Umlage werden von der Landesregierung auf die einzelnen Gemeinden nach ihrer Finanzkraft (Finanzkraft für die Umlagenberechnung) aufgeteilt.

Diese monatlichen Beiträge werden von den der Gemeinde gebührenden monatlichen Vorschüssen auf die Ertragsanteile an den gemeinschaftlichen Bundesabgaben einbehalten.



1. NVA Ergebnishaushalt Gesamt 1. Ebene (Anlage 1a)
- interne Vergütungen enthalten

1. Nachtragsvoranschlag 2024

Marktgemeinde Petronell-Carnuntum

NVA Ergebnishaushalt Gesamt 1. Ebene (Anlage 1a) - interne Vergütungen enthalten

MVAG	Mittelverwendungs- und -aufbringungsgruppen (1. Ebene)	VA 2024 inkl. NVA	VA 2024	1. NVA
211	Erträge aus der operativen Verwaltungstätigkeit	2.956.400,00	2.804.100,00	152.300,00
212	Erträge aus Transfers	961.700,00	1.013.200,00	-51.500,00
213	Finanzerträge	5.500,00	5.300,00	200,00
21	Summe Erträge	3.923.600,00	3.822.600,00	101.000,00
221	Personalaufwand	784.500,00	784.500,00	
222	Sachaufwand	2.357.800,00	2.181.900,00	175.900,00
223	Transferaufwand	833.100,00	812.800,00	20.300,00
224	Finanzaufwand	44.000,00	35.900,00	8.100,00
22	Summe Aufwendungen	4.019.400,00	3.815.100,00	204.300,00
SA0	Saldo (0) Nettoergebnis (21 - 22)	-95.800,00	7.500,00	-103.300,00
230	Entnahmen von Haushaltsrücklagen	369.000,00		369.000,00
240	Zuweisungen an Haushaltsrücklagen	239.000,00	110.000,00	129.000,00
SA01	Saldo (01) Haushaltsrücklagen (230 - 240)	130.000,00	-110.000,00	240.000,00
SA00	Saldo (00) Nettoergebnis nach Haushaltsrücklagen (Saldo 0 + Saldo 01)	34.200,00	-102.500,00	136.700,00

1. NVA Finanzierungshaushalt Gesamt 1. Ebene (Anlage 1b)
- interne Vergütungen enthalten

1. Nachtragsvoranschlag 2024

NVA Finanzierungshaushalt Gesamt 1. Ebene (Anlage 1b) - interne Vergütungen enthalten

Marktgemeinde Petronell-Carnuntum

MVAG	Mittelverwendungs- und -aufbringungsgruppen (1. Ebene)	VA 2024 inkl. NVA	VA 2024	1. NVA
OPERATIVE GEBARUNG				
311	Einzahlungen aus operativer Verwaltungstätigkeit	2.708.800,00	2.609.600,00	99.200,00
312	Einzahlungen aus Transfers	927.000,00	978.500,00	-51.500,00
313	Einzahlungen aus Finanzerträgen	5.500,00	5.300,00	200,00
31	Summe Einzahlungen operative Gebarung	3.641.300,00	3.593.400,00	47.900,00
321	Auszahlungen aus Personalaufwand	770.300,00	770.300,00	
322	Auszahlungen aus Sachaufwand	1.611.200,00	1.488.400,00	122.800,00
323	Auszahlungen aus Transfers	822.200,00	802.200,00	20.000,00
324	Auszahlungen aus Finanzaufwand	44.000,00	35.900,00	8.100,00
32	Summe Auszahlungen operative Gebarung	3.247.700,00	3.096.800,00	150.900,00
SA1	Saldo (1) Geldfluss aus der operativen Gebarung (31 – 32)	393.600,00	496.600,00	-103.000,00
INVESTIVE GEBARUNG				
331	Einzahlungen aus der Investitionstätigkeit	2.900,00	100,00	2.800,00
332	Einzahlungen aus der Rückzahlung von Darlehen sowie gewährten Vorschüssen	500,00	500,00	
333	Einzahlungen aus Kapitaltransfers	516.200,00	330.500,00	185.700,00
33	Summe Einzahlungen investive Gebarung	519.600,00	331.100,00	188.500,00
341	Auszahlungen aus der Investitionstätigkeit	1.019.600,00	1.363.000,00	-343.400,00
342	Auszahlungen aus der Gewährung von Darlehen sowie gewährten Vorschüssen			
343	Auszahlungen aus Kapitaltransfers	10.900,00	10.600,00	300,00
34	Summe Auszahlungen investive Gebarung	1.030.500,00	1.373.600,00	-343.100,00
SA2	Saldo (2) Geldfluss aus der investiven Gebarung (33 – 34)	-510.900,00	-1.042.500,00	531.600,00
SA3	Saldo (3) Nettofinanzierungssaldo (Saldo 1 + Saldo 2)	-117.300,00	-545.900,00	428.600,00

1. Nachtragsvoranschlag 2024

Marktgemeinde Petronell-Carnuntum

NVA Finanzierungshaushalt Gesamt 1. Ebene (Anlage 1b) - interne Vergütungen enthalten

MVAG	Mittelverwendungs- und -aufbringungsgruppen (1. Ebene)	VA 2024 inkl. NVA	VA 2024	1. NVA
FINANZIERUNGSTÄTIGKEIT				
351	Einzahlungen aus der Aufnahme von Finanzschulden		800.000,00	-800.000,00
353	Einzahlungen infolge eines Kapitaltausches bei derivativen Finanzinstrumenten mit Grundgeschäft			
355	Einzahlungen aus dem Abgang von Finanzinstrumenten			
35	Summe Einzahlungen aus der Finanzierungstätigkeit	0,00	800.000,00	-800.000,00
361	Auszahlungen aus der Tilgung von Finanzschulden	241.400,00	244.800,00	-3.400,00
363	Auszahlungen infolge eines Kapitaltausches bei derivativen Finanzinstrumenten mit Grundgeschäft			
365	Auszahlungen für den Erwerb von Finanzinstrumenten			
36	Summe Auszahlungen aus der Finanzierungstätigkeit	241.400,00	244.800,00	-3.400,00
SA4	Saldo (4) Geldfluss aus der Finanzierungstätigkeit (35 – 36)	-241.400,00	555.200,00	-796.600,00
SA5	Saldo (5) Geldfluss aus der voranschlagswirksamen Gebarung (Saldo 3 + Saldo 4)	-358.700,00	9.300,00	-368.000,00

1. NVA Ergebnishaushalt Gesamt 1. und 2. Ebene (Anlage 1a)
- interne Vergütungen enthalten

1. Nachtragsvoranschlag 2024

Marktgemeinde Petronell-Carnuntum

NVA Ergebnishaushalt Gesamt 1. und 2. Ebene (Anlage 1a) - interne Vergütungen enthalten

MVAG	Mittelverwendungs- und aufbringungsgruppen (1. und 2. Ebene)	VA 2024 inkl. NVA	VA 2024	1. NVA
211	Erträge aus der operativen Verwaltungstätigkeit	2.956.400,00	2.804.100,00	152.300,00
2111	Erträge aus eigenen Abgaben	307.300,00	280.200,00	27.100,00
2112	Erträge aus Ertragsanteilen	1.294.000,00	1.319.000,00	-25.000,00
2113	Erträge aus Gebühren	512.800,00	506.000,00	6.800,00
2114	Erträge aus Leistungen	112.700,00	170.200,00	-57.500,00
2115	Erträge aus Besitz und wirtschaftlicher Tätigkeit	275.500,00	269.600,00	5.900,00
2116	Erträge aus Veräußerung und sonstige Erträge	449.600,00	254.600,00	195.000,00
2117	Nicht finanzierungswirksame operative Erträge	4.500,00	4.500,00	
212	Erträge aus Transfers	961.700,00	1.013.200,00	-51.500,00
2121	Transferertrag von Trägern des öffentlichen Rechts	628.400,00	676.400,00	-48.000,00
2122	Transferertrag von Beteiligungen	173.500,00	140.000,00	33.500,00
2123	Transferertrag von Unternehmen (mit Finanzunternehmen)	118.600,00	155.600,00	-37.000,00
2124	Transferertrag von Haushalten und Organisationen ohne Erwerbscharakter	6.500,00	6.500,00	
2125	Transferertrag vom Ausland			
2126	Investitions- und Tilgungszuschüsse zwischen Unternehmungen und Betrieben der Gebietskörperschaft und der Gebietskörperschaft			
2127	Nicht finanzierungswirksamer Transferertrag	34.700,00	34.700,00	
213	Finanzerträge	5.500,00	5.300,00	200,00
2131	Erträge aus Zinsen	5.500,00	5.300,00	200,00
2132	Erträge aus Zinsen aus derivativen Finanzinstrumenten mit und ohne Grundgeschäft			
2133	Erträge aus Gewinnentnahmen von marktbestimmten Betrieben			
2134	Sonstige Finanzerträge			
2135	Erträge aus Dividenden/Gewinnausschüttungen			
2136	Sonstige nicht finanzierungswirksame Finanzerträge			
21	Summe Erträge	3.923.600,00	3.822.600,00	101.000,00
221	Personalaufwand	784.500,00	784.500,00	0,00
2211	Personalaufwand (Bezüge, Nebengebühren, Mehrleistungen)	610.400,00	610.400,00	
2212	Gesetzlicher und freiwilliger Sozialaufwand	159.900,00	159.900,00	
2213	Sonstiger Personalaufwand			
2214	Nicht finanzierungswirksamer Personalaufwand	14.200,00	14.200,00	
222	Sachaufwand	2.357.800,00	2.181.900,00	175.900,00
2221	Gebrauchs- und Verbrauchsgüter, Handelswaren	197.200,00	194.600,00	2.600,00
2222	Verwaltungs- und Betriebsaufwand	228.900,00	199.000,00	29.900,00
2223	Leasing- und Mietaufwand	40.900,00	40.900,00	
2224	Instandhaltung	376.400,00	351.700,00	24.700,00
2225	Sonstiger Sachaufwand	1.010.900,00	892.200,00	118.700,00
2226	Nicht finanzierungswirksamer Sachaufwand	503.500,00	503.500,00	

1. Nachtragsvoranschlag 2024

NVA Ergebnishaushalt Gesamt 1. und 2. Ebene (Anlage 1a) - interne Vergütungen enthalten

Marktgemeinde Petronell-Carnuntum

MVAG	Mittelverwendungs- und aufbringungsgruppen (1. und 2. Ebene)	VA 2024 inkl. NVA	VA 2024	1. NVA
223	Transferaufwand	833.100,00	812.800,00	20.300,00
2231	Transferaufwand an Träger des öffentlichen Rechts	799.600,00	784.000,00	15.600,00
2232	Transferaufwand an Beteiligungen			
2233	Transferaufwand an Unternehmen (mit Finanzunternehmen)	3.000,00	10.000,00	-7.000,00
2234	Transferaufwand an Haushalte und Organisationen ohne Erwerbscharakter	30.500,00	18.800,00	11.700,00
2235	Transferaufwand an das Ausland			
2236	Investitions- und Tilgungszuschüsse zwischen Unternehmungen und Betrieben der Gebietskörperschaft und der Gebietskörperschaft			
2237	Nicht finanzierungswirksamer Transferaufwand			
224	Finanzaufwand	44.000,00	35.900,00	8.100,00
2241	Aufwendungen für Zinsen	40.900,00	32.800,00	8.100,00
2242	Zinsen und sonstige Aufwendungen aus derivativen Finanzinstrumenten mit und ohne Grundgeschäft			
2243	Gewinnentnahmen von Unternehmungen und marktbestimmten Betrieben der Gebietskörperschaft (innerhalb der Gebietskörperschaft)			
2244	Sonstiger Finanzaufwand	3.100,00	3.100,00	
2245	Nicht finanzierungswirksamer Finanzaufwand			
22	Summe Aufwendungen	4.019.400,00	3.815.100,00	204.300,00
SA0	Saldo (0) Nettoergebnis (21 - 22)	-95.800,00	7.500,00	-103.300,00
230	Entnahmen von Haushaltsrücklagen	369.000,00	0,00	369.000,00
2301	Entnahmen von Haushaltsrücklagen	369.000,00		369.000,00
240	Zuweisungen an Haushaltsrücklagen	239.000,00	110.000,00	129.000,00
2401	Zuweisungen an Haushaltsrücklagen	239.000,00	110.000,00	129.000,00
SA01	Saldo (01) Haushaltsrücklagen (230 - 240)	130.000,00	-110.000,00	240.000,00
SA00	Saldo (00) Nettoergebnis nach Haushaltsrücklagen (Saldo 0 + Saldo 01)	34.200,00	-102.500,00	136.700,00

1. NVA Finanzierungshaushalt Gesamt 1. und 2. Ebene
(Anlage 1b) - interne Vergütungen enthalten

1. Nachtragsvoranschlag 2024

Marktgemeinde Petronell-Carnuntum

NVA Finanzierungshaushalt Gesamt 1. und 2. Ebene (Anlage 1b) - interne Vergütungen enthalten

MVAG	Mittelverwendungs- und aufbringungsgruppen (1. und 2. Ebene)	VA 2024 inkl. NVA	VA 2024	1. NVA
311	Einzahlungen aus operativer Verwaltungstätigkeit	2.708.800,00	2.609.600,00	99.200,00
3111	Einzahlungen aus eigenen Abgaben	307.300,00	280.200,00	27.100,00
3112	Einzahlungen aus Ertragsanteilen	1.294.000,00	1.319.000,00	-25.000,00
3113	Einzahlungen aus Gebühren	512.800,00	506.000,00	6.800,00
3114	Einzahlungen aus Leistungen	112.700,00	170.200,00	-57.500,00
3115	Einzahlungen aus Besitz und wirtschaftlicher Tätigkeit	275.500,00	269.600,00	5.900,00
3116	Einzahlungen aus Veräußerung von geringwertigen Wirtschaftsgütern (GWG) und sonstige Einzahlungen	206.500,00	64.600,00	141.900,00
312	Einzahlungen aus Transfers	927.000,00	978.500,00	-51.500,00
3121	Transferzahlungen von Trägern des öffentlichen Rechts	628.400,00	676.400,00	-48.000,00
3122	Transferzahlungen von Beteiligungen	173.500,00	140.000,00	33.500,00
3123	Transferzahlungen von Unternehmen (inkl. Finanzunternehmen)	118.600,00	155.600,00	-37.000,00
3124	Transferzahlungen von Haushalten und Organisationen ohne Erwerbscharakter	6.500,00	6.500,00	
3125	Transferzahlungen vom Ausland			
3126	Investitions- und Tilgungszuschüsse zwischen Unternehmungen und Betrieben der Gebietskörperschaft und der Gebietskörperschaft			
313	Einzahlungen aus Finanzerträgen	5.500,00	5.300,00	200,00
3131	Einzahlungen aus Zinserträgen	5.500,00	5.300,00	200,00
3132	Einzahlungen aus Zinsen aus derivativen Finanzinstrumenten mit und ohne Grundgeschäft			
3133	Einzahlungen aus Gewinnentnahmen von marktbestimmten Betrieben			
3134	Sonstige Einzahlungen aus Finanzerträgen			
3135	Einzahlungen aus Dividenden/Gewinnausschüttungen			
31	Summe Einzahlungen operative Gebarung	3.641.300,00	3.593.400,00	47.900,00
321	Auszahlungen aus Personalaufwand	770.300,00	770.300,00	0,00
3211	Auszahlungen für Personalaufwand (Bezüge, Nebengebühren, und Mehrleistungsvergütungen)	610.400,00	610.400,00	
3212	Auszahlungen für gesetzliche und freiwillige Sozialaufwendungen	159.900,00	159.900,00	
3213	Auszahlungen aus sonstigem Personalaufwand			
322	Auszahlungen aus Sachaufwand	1.611.200,00	1.488.400,00	122.800,00
3221	Auszahlungen für Gebrauchs- und Verbrauchsgüter, Handelswaren	197.200,00	194.600,00	2.600,00
3222	Auszahlungen für Verwaltungs- und Betriebsaufwand	228.900,00	199.000,00	29.900,00
3223	Auszahlungen für Leasing- und Mietaufwand	40.900,00	40.900,00	
3224	Auszahlungen für Instandhaltung	376.400,00	351.700,00	24.700,00
3225	Sonstige Auszahlungen aus Sachaufwand	767.800,00	702.200,00	65.600,00
3226	Auszahlungen aus der Inanspruchnahme von Haftungen			
323	Auszahlungen aus Transfers	822.200,00	802.200,00	20.000,00
3231	Transferzahlungen an Träger des öffentlichen Rechts	788.700,00	773.400,00	15.300,00
3232	Transferzahlungen an Beteiligungen			

1. Nachtragsvoranschlag 2024

NVA Finanzierungshaushalt Gesamt 1. und 2. Ebene (Anlage 1b) - interne Vergütungen enthalten

Marktgemeinde Petronell-Carnuntum

MVAG	Mittelverwendungs- und aufbringungsgruppen (1. und 2. Ebene)	VA 2024 inkl. NVA	VA 2024	1. NVA
3233	Transferzahlungen an Unternehmen (inkl. Finanzunternehmen)	3.000,00	10.000,00	-7.000,00
3234	Transferzahlungen an Haushalte und Organisationen ohne Erwerbscharakter	30.500,00	18.800,00	11.700,00
3235	Transferzahlungen an das Ausland			
3236	Investitions- und Tilgungszuschüsse zwischen Unternehmungen und Betrieben der Gebietskörperschaft und der Gebietskörperschaft			
324	Auszahlungen aus Finanzaufwand	44.000,00	35.900,00	8.100,00
3241	Auszahlungen für Zinsen	40.900,00	32.800,00	8.100,00
3242	Auszahlungen für Zinsen aus derivativen Finanzinstrumenten mit und ohne Grundgeschäft			
3243	Auszahlungen aus Gewinnentnahmen von marktbestimmten Betrieben			
3244	Sonstige Auszahlungen aus Finanzaufwendungen	3.100,00	3.100,00	
32	Summe Auszahlungen operative Gebarung	3.247.700,00	3.096.800,00	150.900,00
SA1	Saldo (1) Geldfluss aus der operativen Gebarung (31 – 32)	393.600,00	496.600,00	-103.000,00
331	Einzahlungen aus der Investitionstätigkeit	2.900,00	100,00	2.800,00
3311	Einzahlungen aus der Veräußerung von immateriellem Vermögen			
3312	Einzahlungen aus der Veräußerung von Grundstücken und Grundstückeinrichtungen	2.900,00	100,00	2.800,00
3313	Einzahlungen aus der Veräußerung von Gebäuden und Bauten			
3314	Einzahlungen aus der Veräußerung von technischen Anlagen, Fahrzeugen und Maschinen			
3315	Einzahlungen aus der Veräußerung von Amts-, Betriebs- und Geschäftsausstattung			
3316	Einzahlungen aus der Veräußerung von Kulturgütern			
3317	Einzahlungen aus der Veräußerung von Beteiligungen			
3318	Einzahlungen aus der Veräußerung von kofinanzierten Schutzbauten			
332	Einzahlungen aus der Rückzahlung von Darlehen sowie gewährten Vorschüssen	500,00	500,00	0,00
3321	Einzahlungen aus Darlehen an Träger des öffentlichen Rechts			
3322	Einzahlungen aus Darlehen an Beteiligungen			
3323	Einzahlungen aus Darlehen an Unternehmen und Haushalte			
3325	Einzahlungen aus Vorschüssen und Anzahlungen	500,00	500,00	
333	Einzahlungen aus Kapitaltransfers	516.200,00	330.500,00	185.700,00
3331	Kapitaltransferzahlungen von Trägern des öffentlichen Rechts	223.000,00	77.500,00	145.500,00
3332	Kapitaltransferzahlungen von Beteiligungen			
3333	Kapitaltransferzahlungen von Unternehmen			
3334	Kapitaltransferzahlungen von Haushalten und Organisationen ohne Erwerbscharakter	23.000,00	23.000,00	
3335	Kapitaltransferzahlungen vom Ausland	270.200,00	230.000,00	40.200,00
33	Summe Einzahlungen investive Gebarung	519.600,00	331.100,00	188.500,00
341	Auszahlungen aus der Investitionstätigkeit	1.019.600,00	1.363.000,00	-343.400,00
3411	Auszahlungen für den Erwerb von immateriellem Vermögen			

1. Nachtragsvoranschlag 2024

NVA Finanzierungshaushalt Gesamt 1. und 2. Ebene (Anlage 1b) - interne Vergütungen enthalten

Marktgemeinde Petronell-Carnuntum

MVAG	Mittelverwendungs- und aufbringungsgruppen (1. und 2. Ebene)	VA 2024 inkl. NVA	VA 2024	1. NVA
3412	Auszahlungen für den Erwerb von Grundstücken und Grundstückseinrichtungen	533.700,00	1.273.500,00	-739.800,00
3413	Auszahlungen für den Erwerb von Gebäuden und Bauten		15.000,00	-15.000,00
3414	Auszahlungen für den Erwerb von technischen Anlagen, Fahrzeugen und Maschinen	465.900,00	71.000,00	394.900,00
3415	Auszahlungen für den Erwerb von Amts-, Betriebs- und Geschäftsausstattung	20.000,00	3.500,00	16.500,00
3416	Auszahlungen für den Erwerb von Kulturgütern			
3417	Auszahlungen für den Erwerb von Beteiligungen			
3418	Auszahlungen für den Erwerb von kofinanzierten Schutzbauten			
342	Auszahlungen aus der Gewährung von Darlehen sowie gewährten Vorschüssen	0,00	0,00	0,00
3421	Auszahlungen von Darlehen an Träger des öffentlichen Rechts			
3422	Auszahlungen von Darlehen an Beteiligungen			
3423	Auszahlungen von Darlehen an Unternehmen und Haushalte			
3425	Auszahlungen von Vorschüssen und Anzahlungen			
343	Auszahlungen aus Kapitaltransfers	10.900,00	10.600,00	300,00
3431	Kapitaltransferzahlungen an Träger des öffentlichen Rechts	10.900,00	10.600,00	300,00
3432	Kapitaltransferzahlungen an Beteiligungen			
3433	Kapitaltransferzahlungen an Unternehmen (Finanzunternehmen)			
3434	Kapitaltransferzahlungen an Haushalte und Organisationen ohne Erwerbscharakter			
3435	Kapitaltransferzahlungen an das Ausland			
34	Summe Auszahlungen investive Gebarung	1.030.500,00	1.373.600,00	-343.100,00
SA2	Saldo (2) Geldfluss aus der investiven Gebarung (33 – 34)	-510.900,00	-1.042.500,00	531.600,00
SA3	Saldo (3) Nettofinanzierungssaldo (Saldo 1 + Saldo 2)	-117.300,00	-545.900,00	428.600,00
351	Einzahlungen aus der Aufnahme von Finanzschulden	0,00	800.000,00	-800.000,00
3511	Einzahlungen aus empfangenen Darlehen von öffentlichen Körperschaften und Rechtsträgern			
3512	Einzahlungen aus empfangenen Darlehen von Beteiligungen			
3513	Einzahlungen aus empfangenen Darlehen von Unternehmen und privaten Haushalten			
3514	Einzahlungen aus Finanzschulden (Finanzunternehmen)		800.000,00	-800.000,00
3515	Einzahlungen aus Aufnahmen von Leasingverbindlichkeiten			
353	Einzahlungen infolge eines Kapitaltausches bei derivativen Finanzinstrumenten mit Grundgeschäft	0,00	0,00	0,00
3530	Einzahlungen infolge eines Kapitaltausches bei derivativen Finanzinstrumenten mit Grundgeschäft			
355	Einzahlungen aus dem Abgang von Finanzinstrumenten	0,00	0,00	0,00
3550	Einzahlungen aus dem Abgang von Finanzinstrumenten			
35	Summe Einzahlungen aus der Finanzierungstätigkeit	0,00	800.000,00	-800.000,00

1. Nachtragsvoranschlag 2024

NVA Finanzierungshaushalt Gesamt 1. und 2. Ebene (Anlage 1b) - interne Vergütungen enthalten

Marktgemeinde Petronell-Carnuntum

MVAG	Mittelverwendungs- und aufbringungsgruppen (1. und 2. Ebene)	VA 2024 inkl. NVA	VA 2024	1. NVA
361	Auszahlungen aus der Tilgung von Finanzschulden	241.400,00	244.800,00	-3.400,00
3611	Auszahlungen aus empfangenen Darlehen von öffentlichen Körperschaften und Rechtsträgern	147.900,00	147.900,00	
3612	Auszahlungen aus empfangenen Darlehen von Beteiligungen			
3613	Auszahlungen aus empfangenen Darlehen von Unternehmen und privaten Haushalten			
3614	Auszahlungen aus Finanzschulden	69.700,00	69.700,00	
3615	Auszahlungen aus Rückzahlungen von Leasingverbindlichkeiten	23.800,00	27.200,00	-3.400,00
363	Auszahlungen infolge eines Kapitaltausches bei derivativen Finanzinstrumenten mit Grundgeschäft	0,00	0,00	0,00
3630	Auszahlungen infolge eines Kapitaltausches bei derivativen Finanzinstrumenten mit Grundgeschäft			
365	Auszahlungen für den Erwerb von Finanzinstrumenten	0,00	0,00	0,00
3650	Auszahlungen für den Erwerb von Finanzinstrumenten			
36	Summe Auszahlungen aus der Finanzierungstätigkeit	241.400,00	244.800,00	-3.400,00
SA4	Saldo (4) Geldfluss aus der Finanzierungstätigkeit (35 – 36)	-241.400,00	555.200,00	-796.600,00
SA5	Saldo (5) Geldfluss aus der voranschlagswirksamen Gebarung (Saldo 3 + Saldo 4)	-358.700,00	9.300,00	-368.000,00

1. NVA Ergebnishaushalt Bereichsbudget 1. und 2. Ebene
(Anlage 1a)

1. Nachtragsvoranschlag 2024

NVA Ergebnishaushalt Bereichsbudget 1. und 2. Ebene (Anlage 1a)

Marktgemeinde Petronell-Carnuntum

Vertretungskörper und allgemeine Verwaltung (Gruppe 0)

MVAG	Mittelverwendungs- und -aufbringungsgruppen (1. und 2. Ebene)	VA 2024 inkl. NVA	VA 2024	1. NVA
211	Erträge aus der operativen Verwaltungstätigkeit	118.400,00	121.900,00	-3.500,00
2111	Erträge aus eigenen Abgaben			
2112	Erträge aus Ertragsanteilen			
2113	Erträge aus Gebühren			
2114	Erträge aus Leistungen	54.000,00	101.900,00	-47.900,00
2115	Erträge aus Besitz und wirtschaftlicher Tätigkeit			
2116	Erträge aus Veräußerung und sonstige Erträge	64.000,00	19.600,00	44.400,00
2117	Nicht finanzierungswirksame operative Erträge	400,00	400,00	
212	Erträge aus Transfers	89.000,00	81.100,00	7.900,00
2121	Transferertrag von Trägern des öffentlichen Rechts	72.900,00	65.000,00	7.900,00
2122	Transferertrag von Beteiligungen			
2123	Transferertrag von Unternehmen (mit Finanzunternehmen)	10.600,00	10.600,00	
2124	Transferertrag von Haushalten und Organisationen ohne Erwerbscharakter			
2125	Transferertrag vom Ausland			
2126	Investitions- und Tilgungszuschüsse zwischen Unternehmungen und Betrieben der Gebietskörperschaft und der Gebietskörperschaft			
2127	Nicht finanzierungswirksamer Transferertrag	5.500,00	5.500,00	
213	Finanzerträge	100,00	100,00	0,00
2131	Erträge aus Zinsen	100,00	100,00	
2132	Erträge aus Zinsen aus derivativen Finanzinstrumenten mit und ohne Grundgeschäft			
2133	Erträge aus Gewinnentnahmen von marktbestimmten Betrieben			
2134	Sonstige Finanzerträge			
2135	Erträge aus Dividenden/Gewinnausschüttungen			
2136	Sonstige nicht finanzierungswirksame Finanzerträge			
21	Summe Erträge	207.500,00	203.100,00	4.400,00
221	Personalaufwand	293.600,00	293.600,00	0,00
2211	Personalaufwand (Bezüge, Nebengebühren, Mehrleistungen)	227.900,00	227.900,00	
2212	Gesetzlicher und freiwilliger Sozialaufwand	57.100,00	57.100,00	
2213	Sonstiger Personalaufwand			
2214	Nicht finanzierungswirksamer Personalaufwand	8.600,00	8.600,00	
222	Sachaufwand	442.200,00	377.900,00	64.300,00
2221	Gebrauchs- und Verbrauchsgüter, Handelswaren	25.700,00	25.800,00	-100,00
2222	Verwaltungs- und Betriebsaufwand	75.200,00	41.000,00	34.200,00

1. Nachtragsvoranschlag 2024

NVA Ergebnishaushalt Bereichsbudget 1. und 2. Ebene (Anlage 1a)

Marktgemeinde Petronell-Carnuntum

Vertretungskörper und allgemeine Verwaltung (Gruppe 0)

MVAG	Mittelverwendungs- und -aufbringungsgruppen (1. und 2. Ebene)	VA 2024 inkl. NVA	VA 2024	1. NVA
2223	Leasing- und Mietaufwand			
2224	Instandhaltung	6.500,00	2.500,00	4.000,00
2225	Sonstiger Sachaufwand	296.800,00	270.600,00	26.200,00
2226	Nicht finanzierungswirksamer Sachaufwand	38.000,00	38.000,00	
223	Transferaufwand	51.500,00	44.500,00	7.000,00
2231	Transferaufwand an Träger des öffentlichen Rechts	43.000,00	36.700,00	6.300,00
2232	Transferaufwand an Beteiligungen			
2233	Transferaufwand an Unternehmen (mit Finanzunternehmen)			
2234	Transferaufwand an Haushalte und Organisationen ohne Erwerbscharakter	8.500,00	7.800,00	700,00
2235	Transferaufwand an das Ausland			
2236	Investitions- und Tilgungszuschüsse zwischen Unternehmungen und Betrieben der Gebietskörperschaft und der Gebietskörperschaft			
2237	Nicht finanzierungswirksamer Transferaufwand			
224	Finanzaufwand	0,00	0,00	0,00
2241	Aufwendungen für Zinsen			
2242	Zinsen und sonstige Aufwendungen aus derivativen Finanzinstrumenten mit und ohne Grundgeschäft			
2243	Gewinnentnahmen von Unternehmungen und marktbestimmten Betrieben der Gebietskörperschaft (innerhalb der Gebietskörperschaft)			
2244	Sonstiger Finanzaufwand			
2245	Nicht finanzierungswirksamer Finanzaufwand			
22	Summe Aufwendungen	787.300,00	716.000,00	71.300,00
SA0	Saldo (0) Nettoergebnis (21 - 22)	-579.800,00	-512.900,00	-66.900,00
230	Entnahmen von Haushaltsrücklagen	0,00	0,00	0,00
2301	Entnahmen von Haushaltsrücklagen			
240	Zuweisungen an Haushaltsrücklagen	0,00	0,00	0,00
2401	Zuweisungen an Haushaltsrücklagen			
SA01	Saldo (01) Haushaltsrücklagen (230 - 240)	0,00	0,00	0,00
SA00	Saldo (00) Nettoergebnis nach Haushaltsrücklagen (Saldo 0 + Saldo 01)	-579.800,00	-512.900,00	-66.900,00

1. Nachtragsvoranschlag 2024

NVA Ergebnishaushalt Bereichsbudget 1. und 2. Ebene (Anlage 1a)

Marktgemeinde Petronell-Carnuntum

Öffentliche Ordnung und Sicherheit (Gruppe 1)

MVAG	Mittelverwendungs- und -aufbringungsgruppen (1. und 2. Ebene)	VA 2024 inkl. NVA	VA 2024	1. NVA
211	Erträge aus der operativen Verwaltungstätigkeit	255.100,00	15.200,00	239.900,00
2111	Erträge aus eigenen Abgaben			
2112	Erträge aus Ertragsanteilen			
2113	Erträge aus Gebühren			
2114	Erträge aus Leistungen	5.000,00	15.000,00	-10.000,00
2115	Erträge aus Besitz und wirtschaftlicher Tätigkeit			
2116	Erträge aus Veräußerung und sonstige Erträge	250.100,00	200,00	249.900,00
2117	Nicht finanzierungswirksame operative Erträge			
212	Erträge aus Transfers	100.800,00	100.000,00	800,00
2121	Transferertrag von Trägern des öffentlichen Rechts	100.800,00	100.000,00	800,00
2122	Transferertrag von Beteiligungen			
2123	Transferertrag von Unternehmen (mit Finanzunternehmen)			
2124	Transferertrag von Haushalten und Organisationen ohne Erwerbscharakter			
2125	Transferertrag vom Ausland			
2126	Investitions- und Tilgungszuschüsse zwischen Unternehmungen und Betrieben der Gebietskörperschaft und der Gebietskörperschaft			
2127	Nicht finanzierungswirksamer Transferertrag			
213	Finanzerträge	0,00	0,00	0,00
2131	Erträge aus Zinsen			
2132	Erträge aus Zinsen aus derivativen Finanzinstrumenten mit und ohne Grundgeschäft			
2133	Erträge aus Gewinnentnahmen von marktbestimmten Betrieben			
2134	Sonstige Finanzerträge			
2135	Erträge aus Dividenden/Gewinnausschüttungen			
2136	Sonstige nicht finanzierungswirksame Finanzerträge			
21	Summe Erträge	355.900,00	115.200,00	240.700,00
221	Personalaufwand	0,00	0,00	0,00
2211	Personalaufwand (Bezüge, Nebengebühren, Mehrleistungen)			
2212	Gesetzlicher und freiwilliger Sozialaufwand			
2213	Sonstiger Personalaufwand			
2214	Nicht finanzierungswirksamer Personalaufwand			
222	Sachaufwand	54.800,00	53.000,00	1.800,00
2221	Gebrauchs- und Verbrauchsgüter, Handelswaren	1.200,00	1.200,00	
2222	Verwaltungs- und Betriebsaufwand	26.500,00	27.000,00	-500,00

1. Nachtragsvoranschlag 2024

NVA Ergebnishaushalt Bereichsbudget 1. und 2. Ebene (Anlage 1a)

Marktgemeinde Petronell-Carnuntum

Öffentliche Ordnung und Sicherheit (Gruppe 1)

MVAG	Mittelverwendungs- und -aufbringungsgruppen (1. und 2. Ebene)	VA 2024 inkl. NVA	VA 2024	1. NVA
2223	Leasing- und Mietaufwand			
2224	Instandhaltung	20.600,00	19.000,00	1.600,00
2225	Sonstiger Sachaufwand	6.000,00	5.300,00	700,00
2226	Nicht finanzierungswirksamer Sachaufwand	500,00	500,00	
223	Transferaufwand	6.500,00	5.200,00	1.300,00
2231	Transferaufwand an Träger des öffentlichen Rechts	6.500,00	5.200,00	1.300,00
2232	Transferaufwand an Beteiligungen			
2233	Transferaufwand an Unternehmen (mit Finanzunternehmen)			
2234	Transferaufwand an Haushalte und Organisationen ohne Erwerbscharakter			
2235	Transferaufwand an das Ausland			
2236	Investitions- und Tilgungszuschüsse zwischen Unternehmungen und Betrieben der Gebietskörperschaft und der Gebietskörperschaft			
2237	Nicht finanzierungswirksamer Transferaufwand			
224	Finanzaufwand	0,00	0,00	0,00
2241	Aufwendungen für Zinsen			
2242	Zinsen und sonstige Aufwendungen aus derivativen Finanzinstrumenten mit und ohne Grundgeschäft			
2243	Gewinnentnahmen von Unternehmungen und marktbestimmten Betrieben der Gebietskörperschaft (innerhalb der Gebietskörperschaft)			
2244	Sonstiger Finanzaufwand			
2245	Nicht finanzierungswirksamer Finanzaufwand			
22	Summe Aufwendungen	61.300,00	58.200,00	3.100,00
SA0	Saldo (0) Nettoergebnis (21 - 22)	294.600,00	57.000,00	237.600,00
230	Entnahmen von Haushaltsrücklagen	0,00	0,00	0,00
2301	Entnahmen von Haushaltsrücklagen			
240	Zuweisungen an Haushaltsrücklagen	0,00	0,00	0,00
2401	Zuweisungen an Haushaltsrücklagen			
SA01	Saldo (01) Haushaltsrücklagen (230 - 240)	0,00	0,00	0,00
SA00	Saldo (00) Nettoergebnis nach Haushaltsrücklagen (Saldo 0 + Saldo 01)	294.600,00	57.000,00	237.600,00

1. Nachtragsvoranschlag 2024

NVA Ergebnishaushalt Bereichsbudget 1. und 2. Ebene (Anlage 1a)

Marktgemeinde Petronell-Carnuntum

Unterricht, Erziehung, Sport und Wissenschaft (Gruppe 2)

MVAG	Mittelverwendungs- und -aufbringungsgruppen (1. und 2. Ebene)	VA 2024 inkl. NVA	VA 2024	1. NVA
211	Erträge aus der operativen Verwaltungstätigkeit	66.200,00	35.800,00	30.400,00
2111	Erträge aus eigenen Abgaben			
2112	Erträge aus Ertragsanteilen			
2113	Erträge aus Gebühren			
2114	Erträge aus Leistungen	32.700,00	32.500,00	200,00
2115	Erträge aus Besitz und wirtschaftlicher Tätigkeit	3.000,00	3.000,00	
2116	Erträge aus Veräußerung und sonstige Erträge	30.500,00	300,00	30.200,00
2117	Nicht finanzierungswirksame operative Erträge			
212	Erträge aus Transfers	37.400,00	32.400,00	5.000,00
2121	Transferertrag von Trägern des öffentlichen Rechts	28.500,00	23.500,00	5.000,00
2122	Transferertrag von Beteiligungen			
2123	Transferertrag von Unternehmen (mit Finanzunternehmen)			
2124	Transferertrag von Haushalten und Organisationen ohne Erwerbscharakter			
2125	Transferertrag vom Ausland			
2126	Investitions- und Tilgungszuschüsse zwischen Unternehmungen und Betrieben der Gebietskörperschaft und der Gebietskörperschaft			
2127	Nicht finanzierungswirksamer Transferertrag	8.900,00	8.900,00	
213	Finanzerträge	0,00	0,00	0,00
2131	Erträge aus Zinsen			
2132	Erträge aus Zinsen aus derivativen Finanzinstrumenten mit und ohne Grundgeschäft			
2133	Erträge aus Gewinnentnahmen von marktbestimmten Betrieben			
2134	Sonstige Finanzerträge			
2135	Erträge aus Dividenden/Gewinnausschüttungen			
2136	Sonstige nicht finanzierungswirksame Finanzerträge			
21	Summe Erträge	103.600,00	68.200,00	35.400,00
221	Personalaufwand	148.800,00	148.800,00	0,00
2211	Personalaufwand (Bezüge, Nebengebühren, Mehrleistungen)	118.100,00	118.100,00	
2212	Gesetzlicher und freiwilliger Sozialaufwand	30.000,00	30.000,00	
2213	Sonstiger Personalaufwand			
2214	Nicht finanzierungswirksamer Personalaufwand	700,00	700,00	
222	Sachaufwand	281.600,00	228.700,00	52.900,00
2221	Gebrauchs- und Verbrauchsgüter, Handelswaren	10.000,00	10.600,00	-600,00
2222	Verwaltungs- und Betriebsaufwand	46.300,00	54.800,00	-8.500,00

1. Nachtragsvoranschlag 2024

NVA Ergebnishaushalt Bereichsbudget 1. und 2. Ebene (Anlage 1a)

Marktgemeinde Petronell-Carnuntum

Unterricht, Erziehung, Sport und Wissenschaft (Gruppe 2)

MVAG	Mittelverwendungs- und -aufbringungsgruppen (1. und 2. Ebene)	VA 2024 inkl. NVA	VA 2024	1. NVA
2223	Leasing- und Mietaufwand			
2224	Instandhaltung	58.100,00	7.800,00	50.300,00
2225	Sonstiger Sachaufwand	90.400,00	78.700,00	11.700,00
2226	Nicht finanzierungswirksamer Sachaufwand	76.800,00	76.800,00	
223	Transferaufwand	86.300,00	76.000,00	10.300,00
2231	Transferaufwand an Träger des öffentlichen Rechts	80.000,00	72.000,00	8.000,00
2232	Transferaufwand an Beteiligungen			
2233	Transferaufwand an Unternehmen (mit Finanzunternehmen)			
2234	Transferaufwand an Haushalte und Organisationen ohne Erwerbscharakter	6.300,00	4.000,00	2.300,00
2235	Transferaufwand an das Ausland			
2236	Investitions- und Tilgungszuschüsse zwischen Unternehmungen und Betrieben der Gebietskörperschaft und der Gebietskörperschaft			
2237	Nicht finanzierungswirksamer Transferaufwand			
224	Finanzaufwand	8.300,00	8.300,00	0,00
2241	Aufwendungen für Zinsen	8.300,00	8.300,00	
2242	Zinsen und sonstige Aufwendungen aus derivativen Finanzinstrumenten mit und ohne Grundgeschäft			
2243	Gewinnentnahmen von Unternehmungen und marktbestimmten Betrieben der Gebietskörperschaft (innerhalb der Gebietskörperschaft)			
2244	Sonstiger Finanzaufwand			
2245	Nicht finanzierungswirksamer Finanzaufwand			
22	Summe Aufwendungen	525.000,00	461.800,00	63.200,00
SA0	Saldo (0) Nettoergebnis (21 - 22)	-421.400,00	-393.600,00	-27.800,00
230	Entnahmen von Haushaltsrücklagen	0,00	0,00	0,00
2301	Entnahmen von Haushaltsrücklagen			
240	Zuweisungen an Haushaltsrücklagen	0,00	0,00	0,00
2401	Zuweisungen an Haushaltsrücklagen			
SA01	Saldo (01) Haushaltsrücklagen (230 - 240)	0,00	0,00	0,00
SA00	Saldo (00) Nettoergebnis nach Haushaltsrücklagen (Saldo 0 + Saldo 01)	-421.400,00	-393.600,00	-27.800,00

1. Nachtragsvoranschlag 2024

NVA Ergebnishaushalt Bereichsbudget 1. und 2. Ebene (Anlage 1a)

Marktgemeinde Petronell-Carnuntum

Kunst, Kultur und Kultus (Gruppe 3)

MVAG	Mittelverwendungs- und -aufbringungsgruppen (1. und 2. Ebene)	VA 2024 inkl. NVA	VA 2024	1. NVA
211	Erträge aus der operativen Verwaltungstätigkeit	3.700,00	5.400,00	-1.700,00
2111	Erträge aus eigenen Abgaben			
2112	Erträge aus Ertragsanteilen			
2113	Erträge aus Gebühren			
2114	Erträge aus Leistungen			
2115	Erträge aus Besitz und wirtschaftlicher Tätigkeit	100,00	100,00	
2116	Erträge aus Veräußerung und sonstige Erträge	3.600,00	5.300,00	-1.700,00
2117	Nicht finanzierungswirksame operative Erträge			
212	Erträge aus Transfers	21.100,00	52.700,00	-31.600,00
2121	Transferertrag von Trägern des öffentlichen Rechts	20.400,00	52.000,00	-31.600,00
2122	Transferertrag von Beteiligungen			
2123	Transferertrag von Unternehmen (mit Finanzunternehmen)			
2124	Transferertrag von Haushalten und Organisationen ohne Erwerbscharakter			
2125	Transferertrag vom Ausland			
2126	Investitions- und Tilgungszuschüsse zwischen Unternehmungen und Betrieben der Gebietskörperschaft und der Gebietskörperschaft			
2127	Nicht finanzierungswirksamer Transferertrag	700,00	700,00	
213	Finanzerträge	0,00	0,00	0,00
2131	Erträge aus Zinsen			
2132	Erträge aus Zinsen aus derivativen Finanzinstrumenten mit und ohne Grundgeschäft			
2133	Erträge aus Gewinnentnahmen von marktbestimmten Betrieben			
2134	Sonstige Finanzerträge			
2135	Erträge aus Dividenden/Gewinnausschüttungen			
2136	Sonstige nicht finanzierungswirksame Finanzerträge			
21	Summe Erträge	24.800,00	58.100,00	-33.300,00
221	Personalaufwand	2.400,00	2.400,00	0,00
2211	Personalaufwand (Bezüge, Nebengebühren, Mehrleistungen)	1.800,00	1.800,00	
2212	Gesetzlicher und freiwilliger Sozialaufwand	600,00	600,00	
2213	Sonstiger Personalaufwand			
2214	Nicht finanzierungswirksamer Personalaufwand			
222	Sachaufwand	86.300,00	84.600,00	1.700,00
2221	Gebrauchs- und Verbrauchsgüter, Handelswaren	2.900,00	3.400,00	-500,00
2222	Verwaltungs- und Betriebsaufwand	7.200,00	6.400,00	800,00

1. Nachtragsvoranschlag 2024

NVA Ergebnishaushalt Bereichsbudget 1. und 2. Ebene (Anlage 1a)

Marktgemeinde Petronell-Carnuntum

Kunst, Kultur und Kultus (Gruppe 3)

MVAG	Mittelverwendungs- und -aufbringungsgruppen (1. und 2. Ebene)	VA 2024 inkl. NVA	VA 2024	1. NVA
2223	Leasing- und Mietaufwand			
2224	Instandhaltung	65.000,00	65.000,00	
2225	Sonstiger Sachaufwand	8.700,00	7.300,00	1.400,00
2226	Nicht finanzierungswirksamer Sachaufwand	2.500,00	2.500,00	
223	Transferaufwand	2.500,00	2.500,00	0,00
2231	Transferaufwand an Träger des öffentlichen Rechts	2.500,00	2.500,00	
2232	Transferaufwand an Beteiligungen			
2233	Transferaufwand an Unternehmen (mit Finanzunternehmen)			
2234	Transferaufwand an Haushalte und Organisationen ohne Erwerbscharakter			
2235	Transferaufwand an das Ausland			
2236	Investitions- und Tilgungszuschüsse zwischen Unternehmungen und Betrieben der Gebietskörperschaft und der Gebietskörperschaft			
2237	Nicht finanzierungswirksamer Transferaufwand			
224	Finanzaufwand	400,00	400,00	0,00
2241	Aufwendungen für Zinsen	400,00	400,00	
2242	Zinsen und sonstige Aufwendungen aus derivativen Finanzinstrumenten mit und ohne Grundgeschäft			
2243	Gewinnentnahmen von Unternehmungen und marktbestimmten Betrieben der Gebietskörperschaft (innerhalb der Gebietskörperschaft)			
2244	Sonstiger Finanzaufwand			
2245	Nicht finanzierungswirksamer Finanzaufwand			
22	Summe Aufwendungen	91.600,00	89.900,00	1.700,00
SA0	Saldo (0) Nettoergebnis (21 - 22)	-66.800,00	-31.800,00	-35.000,00
230	Entnahmen von Haushaltsrücklagen	0,00	0,00	0,00
2301	Entnahmen von Haushaltsrücklagen			
240	Zuweisungen an Haushaltsrücklagen	0,00	0,00	0,00
2401	Zuweisungen an Haushaltsrücklagen			
SA01	Saldo (01) Haushaltsrücklagen (230 - 240)	0,00	0,00	0,00
SA00	Saldo (00) Nettoergebnis nach Haushaltsrücklagen (Saldo 0 + Saldo 01)	-66.800,00	-31.800,00	-35.000,00

Soziale Wohlfahrt und Wohnbauförderung (Gruppe 4)

MVAG	Mittelverwendungs- und -aufbringungsgruppen (1. und 2. Ebene)	VA 2024 inkl. NVA	VA 2024	1. NVA
211	Erträge aus der operativen Verwaltungstätigkeit	0,00	0,00	0,00
2111	Erträge aus eigenen Abgaben			
2112	Erträge aus Ertragsanteilen			
2113	Erträge aus Gebühren			
2114	Erträge aus Leistungen			
2115	Erträge aus Besitz und wirtschaftlicher Tätigkeit			
2116	Erträge aus Veräußerung und sonstige Erträge			
2117	Nicht finanzierungswirksame operative Erträge			
212	Erträge aus Transfers	400,00	400,00	0,00
2121	Transferertrag von Trägern des öffentlichen Rechts	400,00	400,00	
2122	Transferertrag von Beteiligungen			
2123	Transferertrag von Unternehmen (mit Finanzunternehmen)			
2124	Transferertrag von Haushalten und Organisationen ohne Erwerbscharakter			
2125	Transferertrag vom Ausland			
2126	Investitions- und Tilgungszuschüsse zwischen Unternehmungen und Betrieben der Gebietskörperschaft und der Gebietskörperschaft			
2127	Nicht finanzierungswirksamer Transferertrag			
213	Finanzerträge	0,00	0,00	0,00
2131	Erträge aus Zinsen			
2132	Erträge aus Zinsen aus derivativen Finanzinstrumenten mit und ohne Grundgeschäft			
2133	Erträge aus Gewinnentnahmen von marktbestimmten Betrieben			
2134	Sonstige Finanzerträge			
2135	Erträge aus Dividenden/Gewinnausschüttungen			
2136	Sonstige nicht finanzierungswirksame Finanzerträge			
21	Summe Erträge	400,00	400,00	0,00
221	Personalaufwand	0,00	0,00	0,00
2211	Personalaufwand (Bezüge, Nebengebühren, Mehrleistungen)			
2212	Gesetzlicher und freiwilliger Sozialaufwand			
2213	Sonstiger Personalaufwand			
2214	Nicht finanzierungswirksamer Personalaufwand			
222	Sachaufwand	3.700,00	3.700,00	0,00
2221	Gebrauchs- und Verbrauchsgüter, Handelswaren			
2222	Verwaltungs- und Betriebsaufwand			

1. Nachtragsvoranschlag 2024

NVA Ergebnishaushalt Bereichsbudget 1. und 2. Ebene (Anlage 1a)

Marktgemeinde Petronell-Carnuntum

Soziale Wohlfahrt und Wohnbauförderung (Gruppe 4)

MVAG	Mittelverwendungs- und -aufbringungsgruppen (1. und 2. Ebene)	VA 2024 inkl. NVA	VA 2024	1. NVA
2223	Leasing- und Mietaufwand			
2224	Instandhaltung			
2225	Sonstiger Sachaufwand	3.700,00	3.700,00	
2226	Nicht finanzierungswirksamer Sachaufwand			
223	Transferaufwand	289.500,00	280.800,00	8.700,00
2231	Transferaufwand an Träger des öffentlichen Rechts	279.800,00	279.800,00	
2232	Transferaufwand an Beteiligungen			
2233	Transferaufwand an Unternehmen (mit Finanzunternehmen)			
2234	Transferaufwand an Haushalte und Organisationen ohne Erwerbscharakter	9.700,00	1.000,00	8.700,00
2235	Transferaufwand an das Ausland			
2236	Investitions- und Tilgungszuschüsse zwischen Unternehmungen und Betrieben der Gebietskörperschaft und der Gebietskörperschaft			
2237	Nicht finanzierungswirksamer Transferaufwand			
224	Finanzaufwand	0,00	0,00	0,00
2241	Aufwendungen für Zinsen			
2242	Zinsen und sonstige Aufwendungen aus derivativen Finanzinstrumenten mit und ohne Grundgeschäft			
2243	Gewinnentnahmen von Unternehmungen und marktbestimmten Betrieben der Gebietskörperschaft (innerhalb der Gebietskörperschaft)			
2244	Sonstiger Finanzaufwand			
2245	Nicht finanzierungswirksamer Finanzaufwand			
22	Summe Aufwendungen	293.200,00	284.500,00	8.700,00
SA0	Saldo (0) Nettoergebnis (21 - 22)	-292.800,00	-284.100,00	-8.700,00
230	Entnahmen von Haushaltsrücklagen	19.000,00	0,00	19.000,00
2301	Entnahmen von Haushaltsrücklagen	19.000,00		19.000,00
240	Zuweisungen an Haushaltsrücklagen	0,00	0,00	0,00
2401	Zuweisungen an Haushaltsrücklagen			
SA01	Saldo (01) Haushaltsrücklagen (230 - 240)	19.000,00	0,00	19.000,00
SA00	Saldo (00) Nettoergebnis nach Haushaltsrücklagen (Saldo 0 + Saldo 01)	-273.800,00	-284.100,00	10.300,00

1. Nachtragsvoranschlag 2024

NVA Ergebnishaushalt Bereichsbudget 1. und 2. Ebene (Anlage 1a)

Marktgemeinde Petronell-Carnuntum

Gesundheit (Gruppe 5)

MVAG	Mittelverwendungs- und -aufbringungsgruppen (1. und 2. Ebene)	VA 2024 inkl. NVA	VA 2024	1. NVA
211	Erträge aus der operativen Verwaltungstätigkeit	22.300,00	22.300,00	0,00
2111	Erträge aus eigenen Abgaben			
2112	Erträge aus Ertragsanteilen			
2113	Erträge aus Gebühren			
2114	Erträge aus Leistungen			
2115	Erträge aus Besitz und wirtschaftlicher Tätigkeit			
2116	Erträge aus Veräußerung und sonstige Erträge	22.300,00	22.300,00	
2117	Nicht finanzierungswirksame operative Erträge			
212	Erträge aus Transfers	108.000,00	65.000,00	43.000,00
2121	Transferertrag von Trägern des öffentlichen Rechts			
2122	Transferertrag von Beteiligungen			
2123	Transferertrag von Unternehmen (mit Finanzunternehmen)	108.000,00	65.000,00	43.000,00
2124	Transferertrag von Haushalten und Organisationen ohne Erwerbscharakter			
2125	Transferertrag vom Ausland			
2126	Investitions- und Tilgungszuschüsse zwischen Unternehmungen und Betrieben der Gebietskörperschaft und der Gebietskörperschaft			
2127	Nicht finanzierungswirksamer Transferertrag			
213	Finanzerträge	0,00	0,00	0,00
2131	Erträge aus Zinsen			
2132	Erträge aus Zinsen aus derivativen Finanzinstrumenten mit und ohne Grundgeschäft			
2133	Erträge aus Gewinnentnahmen von marktbestimmten Betrieben			
2134	Sonstige Finanzerträge			
2135	Erträge aus Dividenden/Gewinnausschüttungen			
2136	Sonstige nicht finanzierungswirksame Finanzerträge			
21	Summe Erträge	130.300,00	87.300,00	43.000,00
221	Personalaufwand	0,00	0,00	0,00
2211	Personalaufwand (Bezüge, Nebengebühren, Mehrleistungen)			
2212	Gesetzlicher und freiwilliger Sozialaufwand			
2213	Sonstiger Personalaufwand			
2214	Nicht finanzierungswirksamer Personalaufwand			
222	Sachaufwand	110.200,00	109.900,00	300,00
2221	Gebrauchs- und Verbrauchsgüter, Handelswaren			
2222	Verwaltungs- und Betriebsaufwand			

1. Nachtragsvoranschlag 2024

NVA Ergebnishaushalt Bereichsbudget 1. und 2. Ebene (Anlage 1a)

Marktgemeinde Petronell-Carnuntum

Gesundheit (Gruppe 5)

MVAG	Mittelverwendungs- und -aufbringungsgruppen (1. und 2. Ebene)	VA 2024 inkl. NVA	VA 2024	1. NVA
2223	Leasing- und Mietaufwand			
2224	Instandhaltung	11.000,00	11.000,00	
2225	Sonstiger Sachaufwand	97.300,00	97.000,00	300,00
2226	Nicht finanzierungswirksamer Sachaufwand	1.900,00	1.900,00	
223	Transferaufwand	380.200,00	380.200,00	0,00
2231	Transferaufwand an Träger des öffentlichen Rechts	380.200,00	380.200,00	
2232	Transferaufwand an Beteiligungen			
2233	Transferaufwand an Unternehmen (mit Finanzunternehmen)			
2234	Transferaufwand an Haushalte und Organisationen ohne Erwerbscharakter			
2235	Transferaufwand an das Ausland			
2236	Investitions- und Tilgungszuschüsse zwischen Unternehmungen und Betrieben der Gebietskörperschaft und der Gebietskörperschaft			
2237	Nicht finanzierungswirksamer Transferaufwand			
224	Finanzaufwand	0,00	0,00	0,00
2241	Aufwendungen für Zinsen			
2242	Zinsen und sonstige Aufwendungen aus derivativen Finanzinstrumenten mit und ohne Grundgeschäft			
2243	Gewinnentnahmen von Unternehmungen und marktbestimmten Betrieben der Gebietskörperschaft (innerhalb der Gebietskörperschaft)			
2244	Sonstiger Finanzaufwand			
2245	Nicht finanzierungswirksamer Finanzaufwand			
22	Summe Aufwendungen	490.400,00	490.100,00	300,00
SA0	Saldo (0) Nettoergebnis (21 - 22)	-360.100,00	-402.800,00	42.700,00
230	Entnahmen von Haushaltsrücklagen	0,00	0,00	0,00
2301	Entnahmen von Haushaltsrücklagen			
240	Zuweisungen an Haushaltsrücklagen	0,00	0,00	0,00
2401	Zuweisungen an Haushaltsrücklagen			
SA01	Saldo (01) Haushaltsrücklagen (230 - 240)	0,00	0,00	0,00
SA00	Saldo (00) Nettoergebnis nach Haushaltsrücklagen (Saldo 0 + Saldo 01)	-360.100,00	-402.800,00	42.700,00

1. Nachtragsvoranschlag 2024

NVA Ergebnishaushalt Bereichsbudget 1. und 2. Ebene (Anlage 1a)

Marktgemeinde Petronell-Carnuntum

Straßen- und Wasserbau, Verkehr (Gruppe 6)

MVAG	Mittelverwendungs- und -aufbringungsgruppen (1. und 2. Ebene)	VA 2024 inkl. NVA	VA 2024	1. NVA
211	Erträge aus der operativen Verwaltungstätigkeit	38.200,00	50.200,00	-12.000,00
2111	Erträge aus eigenen Abgaben			
2112	Erträge aus Ertragsanteilen			
2113	Erträge aus Gebühren			
2114	Erträge aus Leistungen			
2115	Erträge aus Besitz und wirtschaftlicher Tätigkeit			
2116	Erträge aus Veräußerung und sonstige Erträge	38.200,00	50.200,00	-12.000,00
2117	Nicht finanzierungswirksame operative Erträge			
212	Erträge aus Transfers	163.500,00	151.500,00	12.000,00
2121	Transferertrag von Trägern des öffentlichen Rechts	162.000,00	150.000,00	12.000,00
2122	Transferertrag von Beteiligungen			
2123	Transferertrag von Unternehmen (mit Finanzunternehmen)			
2124	Transferertrag von Haushalten und Organisationen ohne Erwerbscharakter	1.500,00	1.500,00	
2125	Transferertrag vom Ausland			
2126	Investitions- und Tilgungszuschüsse zwischen Unternehmungen und Betrieben der Gebietskörperschaft und der Gebietskörperschaft			
2127	Nicht finanzierungswirksamer Transferertrag			
213	Finanzerträge	0,00	0,00	0,00
2131	Erträge aus Zinsen			
2132	Erträge aus Zinsen aus derivativen Finanzinstrumenten mit und ohne Grundgeschäft			
2133	Erträge aus Gewinnentnahmen von marktbestimmten Betrieben			
2134	Sonstige Finanzerträge			
2135	Erträge aus Dividenden/Gewinnausschüttungen			
2136	Sonstige nicht finanzierungswirksame Finanzerträge			
21	Summe Erträge	201.700,00	201.700,00	0,00
221	Personalaufwand	0,00	0,00	0,00
2211	Personalaufwand (Bezüge, Nebengebühren, Mehrleistungen)			
2212	Gesetzlicher und freiwilliger Sozialaufwand			
2213	Sonstiger Personalaufwand			
2214	Nicht finanzierungswirksamer Personalaufwand			
222	Sachaufwand	224.800,00	224.800,00	0,00
2221	Gebrauchs- und Verbrauchsgüter, Handelswaren	100,00	100,00	
2222	Verwaltungs- und Betriebsaufwand			

1. Nachtragsvoranschlag 2024

NVA Ergebnishaushalt Bereichsbudget 1. und 2. Ebene (Anlage 1a)

Marktgemeinde Petronell-Carnuntum

Straßen- und Wasserbau, Verkehr (Gruppe 6)

MVAG	Mittelverwendungs- und -aufbringungsgruppen (1. und 2. Ebene)	VA 2024 inkl. NVA	VA 2024	1. NVA
2223	Leasing- und Mietaufwand			
2224	Instandhaltung	50.000,00	50.000,00	
2225	Sonstiger Sachaufwand			
2226	Nicht finanzierungswirksamer Sachaufwand	174.700,00	174.700,00	
223	Transferaufwand	13.600,00	13.600,00	0,00
2231	Transferaufwand an Träger des öffentlichen Rechts	7.600,00	7.600,00	
2232	Transferaufwand an Beteiligungen			
2233	Transferaufwand an Unternehmen (mit Finanzunternehmen)			
2234	Transferaufwand an Haushalte und Organisationen ohne Erwerbscharakter	6.000,00	6.000,00	
2235	Transferaufwand an das Ausland			
2236	Investitions- und Tilgungszuschüsse zwischen Unternehmungen und Betrieben der Gebietskörperschaft und der Gebietskörperschaft			
2237	Nicht finanzierungswirksamer Transferaufwand			
224	Finanzaufwand	0,00	0,00	0,00
2241	Aufwendungen für Zinsen			
2242	Zinsen und sonstige Aufwendungen aus derivativen Finanzinstrumenten mit und ohne Grundgeschäft			
2243	Gewinnentnahmen von Unternehmungen und marktbestimmten Betrieben der Gebietskörperschaft (innerhalb der Gebietskörperschaft)			
2244	Sonstiger Finanzaufwand			
2245	Nicht finanzierungswirksamer Finanzaufwand			
22	Summe Aufwendungen	238.400,00	238.400,00	0,00
SA0	Saldo (0) Nettoergebnis (21 - 22)	-36.700,00	-36.700,00	0,00
230	Entnahmen von Haushaltsrücklagen	0,00	0,00	0,00
2301	Entnahmen von Haushaltsrücklagen			
240	Zuweisungen an Haushaltsrücklagen	0,00	0,00	0,00
2401	Zuweisungen an Haushaltsrücklagen			
SA01	Saldo (01) Haushaltsrücklagen (230 - 240)	0,00	0,00	0,00
SA00	Saldo (00) Nettoergebnis nach Haushaltsrücklagen (Saldo 0 + Saldo 01)	-36.700,00	-36.700,00	0,00

1. Nachtragsvoranschlag 2024

NVA Ergebnishaushalt Bereichsbudget 1. und 2. Ebene (Anlage 1a)

Marktgemeinde Petronell-Carnuntum

Wirtschaftsförderung (Gruppe 7)

MVAG	Mittelverwendungs- und -aufbringungsgruppen (1. und 2. Ebene)	VA 2024 inkl. NVA	VA 2024	1. NVA
211	Erträge aus der operativen Verwaltungstätigkeit	10.200,00	10.100,00	100,00
2111	Erträge aus eigenen Abgaben			
2112	Erträge aus Ertragsanteilen			
2113	Erträge aus Gebühren			
2114	Erträge aus Leistungen			
2115	Erträge aus Besitz und wirtschaftlicher Tätigkeit			
2116	Erträge aus Veräußerung und sonstige Erträge	10.200,00	10.100,00	100,00
2117	Nicht finanzierungswirksame operative Erträge			
212	Erträge aus Transfers	5.200,00	5.200,00	0,00
2121	Transferertrag von Trägern des öffentlichen Rechts	3.500,00	3.500,00	
2122	Transferertrag von Beteiligungen			
2123	Transferertrag von Unternehmen (mit Finanzunternehmen)			
2124	Transferertrag von Haushalten und Organisationen ohne Erwerbscharakter			
2125	Transferertrag vom Ausland			
2126	Investitions- und Tilgungszuschüsse zwischen Unternehmungen und Betrieben der Gebietskörperschaft und der Gebietskörperschaft			
2127	Nicht finanzierungswirksamer Transferertrag	1.700,00	1.700,00	
213	Finanzerträge	0,00	0,00	0,00
2131	Erträge aus Zinsen			
2132	Erträge aus Zinsen aus derivativen Finanzinstrumenten mit und ohne Grundgeschäft			
2133	Erträge aus Gewinnentnahmen von marktbestimmten Betrieben			
2134	Sonstige Finanzerträge			
2135	Erträge aus Dividenden/Gewinnausschüttungen			
2136	Sonstige nicht finanzierungswirksame Finanzerträge			
21	Summe Erträge	15.400,00	15.300,00	100,00
221	Personalaufwand	0,00	0,00	0,00
2211	Personalaufwand (Bezüge, Nebengebühren, Mehrleistungen)			
2212	Gesetzlicher und freiwilliger Sozialaufwand			
2213	Sonstiger Personalaufwand			
2214	Nicht finanzierungswirksamer Personalaufwand			
222	Sachaufwand	53.200,00	48.300,00	4.900,00
2221	Gebrauchs- und Verbrauchsgüter, Handelswaren			
2222	Verwaltungs- und Betriebsaufwand			

1. Nachtragsvoranschlag 2024

NVA Ergebnishaushalt Bereichsbudget 1. und 2. Ebene (Anlage 1a)

Marktgemeinde Petronell-Carnuntum

Wirtschaftsförderung (Gruppe 7)

MVAG	Mittelverwendungs- und -aufbringungsgruppen (1. und 2. Ebene)	VA 2024 inkl. NVA	VA 2024	1. NVA
2223	Leasing- und Mietaufwand			
2224	Instandhaltung			
2225	Sonstiger Sachaufwand	12.000,00	7.100,00	4.900,00
2226	Nicht finanzierungswirksamer Sachaufwand	41.200,00	41.200,00	
223	Transferaufwand	3.000,00	10.000,00	-7.000,00
2231	Transferaufwand an Träger des öffentlichen Rechts			
2232	Transferaufwand an Beteiligungen			
2233	Transferaufwand an Unternehmen (mit Finanzunternehmen)	3.000,00	10.000,00	-7.000,00
2234	Transferaufwand an Haushalte und Organisationen ohne Erwerbscharakter			
2235	Transferaufwand an das Ausland			
2236	Investitions- und Tilgungszuschüsse zwischen Unternehmungen und Betrieben der Gebietskörperschaft und der Gebietskörperschaft			
2237	Nicht finanzierungswirksamer Transferaufwand			
224	Finanzaufwand	0,00	0,00	0,00
2241	Aufwendungen für Zinsen			
2242	Zinsen und sonstige Aufwendungen aus derivativen Finanzinstrumenten mit und ohne Grundgeschäft			
2243	Gewinnentnahmen von Unternehmungen und marktbestimmten Betrieben der Gebietskörperschaft (innerhalb der Gebietskörperschaft)			
2244	Sonstiger Finanzaufwand			
2245	Nicht finanzierungswirksamer Finanzaufwand			
22	Summe Aufwendungen	56.200,00	58.300,00	-2.100,00
SA0	Saldo (0) Nettoergebnis (21 - 22)	-40.800,00	-43.000,00	2.200,00
230	Entnahmen von Haushaltsrücklagen	0,00	0,00	0,00
2301	Entnahmen von Haushaltsrücklagen			
240	Zuweisungen an Haushaltsrücklagen	0,00	0,00	0,00
2401	Zuweisungen an Haushaltsrücklagen			
SA01	Saldo (01) Haushaltsrücklagen (230 - 240)	0,00	0,00	0,00
SA00	Saldo (00) Nettoergebnis nach Haushaltsrücklagen (Saldo 0 + Saldo 01)	-40.800,00	-43.000,00	2.200,00

1. Nachtragsvoranschlag 2024

NVA Ergebnishaushalt Bereichsbudget 1. und 2. Ebene (Anlage 1a)

Marktgemeinde Petronell-Carnuntum

Dienstleistungen (Gruppe 8)

MVAG	Mittelverwendungs- und -aufbringungsgruppen (1. und 2. Ebene)	VA 2024 inkl. NVA	VA 2024	1. NVA
211	Erträge aus der operativen Verwaltungstätigkeit	841.000,00	829.000,00	12.000,00
2111	Erträge aus eigenen Abgaben			
2112	Erträge aus Ertragsanteilen			
2113	Erträge aus Gebühren	512.800,00	506.000,00	6.800,00
2114	Erträge aus Leistungen	21.000,00	20.800,00	200,00
2115	Erträge aus Besitz und wirtschaftlicher Tätigkeit	272.400,00	266.500,00	5.900,00
2116	Erträge aus Veräußerung und sonstige Erträge	30.700,00	31.600,00	-900,00
2117	Nicht finanzierungswirksame operative Erträge	4.100,00	4.100,00	
212	Erträge aus Transfers	274.100,00	414.200,00	-140.100,00
2121	Transferertrag von Trägern des öffentlichen Rechts	82.700,00	176.300,00	-93.600,00
2122	Transferertrag von Beteiligungen	173.500,00	140.000,00	33.500,00
2123	Transferertrag von Unternehmen (mit Finanzunternehmen)		80.000,00	-80.000,00
2124	Transferertrag von Haushalten und Organisationen ohne Erwerbscharakter			
2125	Transferertrag vom Ausland			
2126	Investitions- und Tilgungszuschüsse zwischen Unternehmungen und Betrieben der Gebietskörperschaft und der Gebietskörperschaft			
2127	Nicht finanzierungswirksamer Transferertrag	17.900,00	17.900,00	
213	Finanzerträge	300,00	300,00	0,00
2131	Erträge aus Zinsen	300,00	300,00	
2132	Erträge aus Zinsen aus derivativen Finanzinstrumenten mit und ohne Grundgeschäft			
2133	Erträge aus Gewinnentnahmen von marktbestimmten Betrieben			
2134	Sonstige Finanzerträge			
2135	Erträge aus Dividenden/Gewinnausschüttungen			
2136	Sonstige nicht finanzierungswirksame Finanzerträge			
21	Summe Erträge	1.115.400,00	1.243.500,00	-128.100,00
221	Personalaufwand	339.700,00	339.700,00	0,00
2211	Personalaufwand (Bezüge, Nebengebühren, Mehrleistungen)	262.600,00	262.600,00	
2212	Gesetzlicher und freiwilliger Sozialaufwand	72.200,00	72.200,00	
2213	Sonstiger Personalaufwand			
2214	Nicht finanzierungswirksamer Personalaufwand	4.900,00	4.900,00	
222	Sachaufwand	843.400,00	961.500,00	-118.100,00
2221	Gebrauchs- und Verbrauchsgüter, Handelswaren	157.300,00	153.500,00	3.800,00
2222	Verwaltungs- und Betriebsaufwand	73.700,00	69.800,00	3.900,00

1. Nachtragsvoranschlag 2024

NVA Ergebnishaushalt Bereichsbudget 1. und 2. Ebene (Anlage 1a)

Marktgemeinde Petronell-Carnuntum

Dienstleistungen (Gruppe 8)

MVAG	Mittelverwendungs- und -aufbringungsgruppen (1. und 2. Ebene)	VA 2024 inkl. NVA	VA 2024	1. NVA
2223	Leasing- und Mietaufwand	40.900,00	40.900,00	
2224	Instandhaltung	165.200,00	196.400,00	-31.200,00
2225	Sonstiger Sachaufwand	250.500,00	345.100,00	-94.600,00
2226	Nicht finanzierungswirksamer Sachaufwand	155.800,00	155.800,00	
223	Transferaufwand	0,00	0,00	0,00
2231	Transferaufwand an Träger des öffentlichen Rechts			
2232	Transferaufwand an Beteiligungen			
2233	Transferaufwand an Unternehmen (mit Finanzunternehmen)			
2234	Transferaufwand an Haushalte und Organisationen ohne Erwerbscharakter			
2235	Transferaufwand an das Ausland			
2236	Investitions- und Tilgungszuschüsse zwischen Unternehmungen und Betrieben der Gebietskörperschaft und der Gebietskörperschaft			
2237	Nicht finanzierungswirksamer Transferaufwand			
224	Finanzaufwand	32.200,00	24.100,00	8.100,00
2241	Aufwendungen für Zinsen	32.200,00	24.100,00	8.100,00
2242	Zinsen und sonstige Aufwendungen aus derivativen Finanzinstrumenten mit und ohne Grundgeschäft			
2243	Gewinnentnahmen von Unternehmungen und marktbestimmten Betrieben der Gebietskörperschaft (innerhalb der Gebietskörperschaft)			
2244	Sonstiger Finanzaufwand			
2245	Nicht finanzierungswirksamer Finanzaufwand			
22	Summe Aufwendungen	1.215.300,00	1.325.300,00	-110.000,00
SA0	Saldo (0) Nettoergebnis (21 - 22)	-99.900,00	-81.800,00	-18.100,00
230	Entnahmen von Haushaltsrücklagen	0,00	0,00	0,00
2301	Entnahmen von Haushaltsrücklagen			
240	Zuweisungen an Haushaltsrücklagen	10.000,00	10.000,00	0,00
2401	Zuweisungen an Haushaltsrücklagen	10.000,00	10.000,00	
SA01	Saldo (01) Haushaltsrücklagen (230 - 240)	-10.000,00	-10.000,00	0,00
SA00	Saldo (00) Nettoergebnis nach Haushaltsrücklagen (Saldo 0 + Saldo 01)	-109.900,00	-91.800,00	-18.100,00

1. Nachtragsvoranschlag 2024

NVA Ergebnishaushalt Bereichsbudget 1. und 2. Ebene (Anlage 1a)

Marktgemeinde Petronell-Carnuntum

Finanzwirtschaft (Gruppe 9)

MVAG	Mittelverwendungs- und -aufbringungsgruppen (1. und 2. Ebene)	VA 2024 inkl. NVA	VA 2024	1. NVA
211	Erträge aus der operativen Verwaltungstätigkeit	1.601.300,00	1.714.200,00	-112.900,00
2111	Erträge aus eigenen Abgaben	307.300,00	280.200,00	27.100,00
2112	Erträge aus Ertragsanteilen	1.294.000,00	1.319.000,00	-25.000,00
2113	Erträge aus Gebühren			
2114	Erträge aus Leistungen			
2115	Erträge aus Besitz und wirtschaftlicher Tätigkeit			
2116	Erträge aus Veräußerung und sonstige Erträge		115.000,00	-115.000,00
2117	Nicht finanzierungswirksame operative Erträge			
212	Erträge aus Transfers	162.200,00	110.700,00	51.500,00
2121	Transferertrag von Trägern des öffentlichen Rechts	157.200,00	105.700,00	51.500,00
2122	Transferertrag von Beteiligungen			
2123	Transferertrag von Unternehmen (mit Finanzunternehmen)			
2124	Transferertrag von Haushalten und Organisationen ohne Erwerbscharakter	5.000,00	5.000,00	
2125	Transferertrag vom Ausland			
2126	Investitions- und Tilgungszuschüsse zwischen Unternehmungen und Betrieben der Gebietskörperschaft und der Gebietskörperschaft			
2127	Nicht finanzierungswirksamer Transferertrag			
213	Finanzerträge	5.100,00	4.900,00	200,00
2131	Erträge aus Zinsen	5.100,00	4.900,00	200,00
2132	Erträge aus Zinsen aus derivativen Finanzinstrumenten mit und ohne Grundgeschäft			
2133	Erträge aus Gewinnentnahmen von marktbestimmten Betrieben			
2134	Sonstige Finanzerträge			
2135	Erträge aus Dividenden/Gewinnausschüttungen			
2136	Sonstige nicht finanzierungswirksame Finanzerträge			
21	Summe Erträge	1.768.600,00	1.829.800,00	-61.200,00
221	Personalaufwand	0,00	0,00	0,00
2211	Personalaufwand (Bezüge, Nebengebühren, Mehrleistungen)			
2212	Gesetzlicher und freiwilliger Sozialaufwand			
2213	Sonstiger Personalaufwand			
2214	Nicht finanzierungswirksamer Personalaufwand			
222	Sachaufwand	257.600,00	89.500,00	168.100,00
2221	Gebrauchs- und Verbrauchsgüter, Handelswaren			
2222	Verwaltungs- und Betriebsaufwand			

1. Nachtragsvoranschlag 2024

NVA Ergebnishaushalt Bereichsbudget 1. und 2. Ebene (Anlage 1a)

Marktgemeinde Petronell-Carnuntum

Finanzwirtschaft (Gruppe 9)

MVAG	Mittelverwendungs- und -aufbringungsgruppen (1. und 2. Ebene)	VA 2024 inkl. NVA	VA 2024	1. NVA
2223	Leasing- und Mietaufwand			
2224	Instandhaltung			
2225	Sonstiger Sachaufwand	245.500,00	77.400,00	168.100,00
2226	Nicht finanzierungswirksamer Sachaufwand	12.100,00	12.100,00	
223	Transferaufwand	0,00	0,00	0,00
2231	Transferaufwand an Träger des öffentlichen Rechts			
2232	Transferaufwand an Beteiligungen			
2233	Transferaufwand an Unternehmen (mit Finanzunternehmen)			
2234	Transferaufwand an Haushalte und Organisationen ohne Erwerbscharakter			
2235	Transferaufwand an das Ausland			
2236	Investitions- und Tilgungszuschüsse zwischen Unternehmungen und Betrieben der Gebietskörperschaft und der Gebietskörperschaft			
2237	Nicht finanzierungswirksamer Transferaufwand			
224	Finanzaufwand	3.100,00	3.100,00	0,00
2241	Aufwendungen für Zinsen			
2242	Zinsen und sonstige Aufwendungen aus derivativen Finanzinstrumenten mit und ohne Grundgeschäft			
2243	Gewinnentnahmen von Unternehmungen und marktbestimmten Betrieben der Gebietskörperschaft (innerhalb der Gebietskörperschaft)			
2244	Sonstiger Finanzaufwand	3.100,00	3.100,00	
2245	Nicht finanzierungswirksamer Finanzaufwand			
22	Summe Aufwendungen	260.700,00	92.600,00	168.100,00
SA0	Saldo (0) Nettoergebnis (21 - 22)	1.507.900,00	1.737.200,00	-229.300,00
230	Entnahmen von Haushaltsrücklagen	350.000,00	0,00	350.000,00
2301	Entnahmen von Haushaltsrücklagen	350.000,00		350.000,00
240	Zuweisungen an Haushaltsrücklagen	229.000,00	100.000,00	129.000,00
2401	Zuweisungen an Haushaltsrücklagen	229.000,00	100.000,00	129.000,00
SA01	Saldo (01) Haushaltsrücklagen (230 - 240)	121.000,00	-100.000,00	221.000,00
SA00	Saldo (00) Nettoergebnis nach Haushaltsrücklagen (Saldo 0 + Saldo 01)	1.628.900,00	1.637.200,00	-8.300,00

1. NVA Finanzierungshaushalt Bereichsbudget 1. und 2. Ebene
(Anlage 1b)

1. Nachtragsvoranschlag 2024

Marktgemeinde Petronell-Carnuntum

NVA Finanzierungshaushalt Bereichsbudget 1. und 2. Ebene (Anlage 1b)

Vertretungskörper und allgemeine Verwaltung (Gruppe 0)

MVAG	Mittelverwendungs- und aufbringungsgruppen (1. und 2. Ebene)	VA 2024 inkl. NVA	VA 2024	1. NVA
311	Einzahlungen aus operativer Verwaltungstätigkeit	83.700,00	106.500,00	-22.800,00
3111	Einzahlungen aus eigenen Abgaben			
3112	Einzahlungen aus Ertragsanteilen			
3113	Einzahlungen aus Gebühren			
3114	Einzahlungen aus Leistungen	54.000,00	101.900,00	-47.900,00
3115	Einzahlungen aus Besitz und wirtschaftlicher Tätigkeit			
3116	Einzahlungen aus Veräußerung von geringwertigen Wirtschaftsgütern (GWG) und sonstige Einzahlungen	29.700,00	4.600,00	25.100,00
312	Einzahlungen aus Transfers	83.500,00	75.600,00	7.900,00
3121	Transferzahlungen von Trägern des öffentlichen Rechts	72.900,00	65.000,00	7.900,00
3122	Transferzahlungen von Beteiligungen			
3123	Transferzahlungen von Unternehmen (inkl. Finanzunternehmen)	10.600,00	10.600,00	
3124	Transferzahlungen von Haushalten und Organisationen ohne Erwerbscharakter			
3125	Transferzahlungen vom Ausland			
3126	Investitions- und Tilgungszuschüsse zwischen Unternehmungen und Betrieben der Gebietskörperschaft und der Gebietskörperschaft			
313	Einzahlungen aus Finanzerträgen	100,00	100,00	0,00
3131	Einzahlungen aus Zinserträgen	100,00	100,00	
3132	Einzahlungen aus Zinsen aus derivativen Finanzinstrumenten mit und ohne Grundgeschäft			
3133	Einzahlungen aus Gewinnentnahmen von marktbestimmten Betrieben			
3134	Sonstige Einzahlungen aus Finanzerträgen			
3135	Einzahlungen aus Dividenden/Gewinnausschüttungen			
31	Summe Einzahlungen operative Gebarung	167.300,00	182.200,00	-14.900,00
321	Auszahlungen aus Personalaufwand	285.000,00	285.000,00	0,00
3211	Auszahlungen für Personalaufwand (Bezüge, Nebengebühren, und Mehrleistungsvergütungen)	227.900,00	227.900,00	
3212	Auszahlungen für gesetzliche und freiwillige Sozialaufwendungen	57.100,00	57.100,00	
3213	Auszahlungen aus sonstigem Personalaufwand			
322	Auszahlungen aus Sachaufwand	404.200,00	339.900,00	64.300,00
3221	Auszahlungen für Gebrauchs- und Verbrauchsgüter, Handelswaren	25.700,00	25.800,00	-100,00
3222	Auszahlungen für Verwaltungs- und Betriebsaufwand	75.200,00	41.000,00	34.200,00
3223	Auszahlungen für Leasing- und Mietaufwand			
3224	Auszahlungen für Instandhaltung	6.500,00	2.500,00	4.000,00
3225	Sonstige Auszahlungen aus Sachaufwand	296.800,00	270.600,00	26.200,00
3226	Auszahlungen aus der Inanspruchnahme von Haftungen			
323	Auszahlungen aus Transfers	51.500,00	44.500,00	7.000,00
3231	Transferzahlungen an Träger des öffentlichen Rechts	43.000,00	36.700,00	6.300,00

1. Nachtragsvoranschlag 2024

Marktgemeinde Petronell-Carnuntum

NVA Finanzierungshaushalt Bereichsbudget 1. und 2. Ebene (Anlage 1b)

Vertretungskörper und allgemeine Verwaltung (Gruppe 0)

MVAG	Mittelverwendungs- und aufbringungsgruppen (1. und 2. Ebene)	VA 2024 inkl. NVA	VA 2024	1. NVA
3232	Transferzahlungen an Beteiligungen			
3233	Transferzahlungen an Unternehmen (inkl. Finanzunternehmen)			
3234	Transferzahlungen an Haushalte und Organisationen ohne Erwerbscharakter	8.500,00	7.800,00	700,00
3235	Transferzahlungen an das Ausland			
3236	Investitions- und Tilgungszuschüsse zwischen Unternehmungen und Betrieben der Gebietskörperschaft und der Gebietskörperschaft			
324	Auszahlungen aus Finanzaufwand	0,00	0,00	0,00
3241	Auszahlungen für Zinsen			
3242	Auszahlungen für Zinsen aus derivativen Finanzinstrumenten mit und ohne Grundgeschäft			
3243	Auszahlungen aus Gewinnentnahmen von marktbestimmten Betrieben			
3244	Sonstige Auszahlungen aus Finanzaufwendungen			
32	Summe Auszahlungen operative Gebarung	740.700,00	669.400,00	71.300,00
SA1	Saldo (1) Geldfluss aus der operativen Gebarung (31 – 32)	-573.400,00	-487.200,00	-86.200,00
331	Einzahlungen aus der Investitionstätigkeit	0,00	0,00	0,00
3311	Einzahlungen aus der Veräußerung von immateriellem Vermögen			
3312	Einzahlungen aus der Veräußerung von Grundstücken und Grundstückeinrichtungen			
3313	Einzahlungen aus der Veräußerung von Gebäuden und Bauten			
3314	Einzahlungen aus der Veräußerung von technischen Anlagen, Fahrzeugen und Maschinen			
3315	Einzahlungen aus der Veräußerung von Amts-, Betriebs- und Geschäftsausstattung			
3316	Einzahlungen aus der Veräußerung von Kulturgütern			
3317	Einzahlungen aus der Veräußerung von Beteiligungen			
3318	Einzahlungen aus der Veräußerung von kofinanzierten Schutzbauten			
332	Einzahlungen aus der Rückzahlung von Darlehen sowie gewährten Vorschüssen	500,00	500,00	0,00
3321	Einzahlungen aus Darlehen an Träger des öffentlichen Rechts			
3322	Einzahlungen aus Darlehen an Beteiligungen			
3323	Einzahlungen aus Darlehen an Unternehmen und Haushalte			
3325	Einzahlungen aus Vorschüssen und Anzahlungen	500,00	500,00	
333	Einzahlungen aus Kapitaltransfers	0,00	0,00	0,00
3331	Kapitaltransferzahlungen von Trägern des öffentlichen Rechts			
3332	Kapitaltransferzahlungen von Beteiligungen			
3333	Kapitaltransferzahlungen von Unternehmen			
3334	Kapitaltransferzahlungen von Haushalten und Organisationen ohne Erwerbscharakter			
3335	Kapitaltransferzahlungen vom Ausland			
33	Summe Einzahlungen investive Gebarung	500,00	500,00	0,00

1. Nachtragsvoranschlag 2024

Marktgemeinde Petronell-Carnuntum

NVA Finanzierungshaushalt Bereichsbudget 1. und 2. Ebene (Anlage 1b)

Vertretungskörper und allgemeine Verwaltung (Gruppe 0)

MVAG	Mittelverwendungs- und aufbringungsgruppen (1. und 2. Ebene)	VA 2024 inkl. NVA	VA 2024	1. NVA
341	Auszahlungen aus der Investitionstätigkeit	99.300,00	80.000,00	19.300,00
3411	Auszahlungen für den Erwerb von immateriellem Vermögen			
3412	Auszahlungen für den Erwerb von Grundstücken und Grundstückseinrichtungen			
3413	Auszahlungen für den Erwerb von Gebäuden und Bauten		15.000,00	-15.000,00
3414	Auszahlungen für den Erwerb von technischen Anlagen, Fahrzeugen und Maschinen	99.300,00	65.000,00	34.300,00
3415	Auszahlungen für den Erwerb von Amts-, Betriebs- und Geschäftsausstattung			
3416	Auszahlungen für den Erwerb von Kulturgütern			
3417	Auszahlungen für den Erwerb von Beteiligungen			
3418	Auszahlungen für den Erwerb von kofinanzierten Schutzbauten			
342	Auszahlungen aus der Gewährung von Darlehen sowie gewährten Vorschüssen	0,00	0,00	0,00
3421	Auszahlungen von Darlehen an Träger des öffentlichen Rechts			
3422	Auszahlungen von Darlehen an Beteiligungen			
3423	Auszahlungen von Darlehen an Unternehmen und Haushalte			
3425	Auszahlungen von Vorschüssen und Anzahlungen			
343	Auszahlungen aus Kapitaltransfers	0,00	0,00	0,00
3431	Kapitaltransferzahlungen an Träger des öffentlichen Rechts			
3432	Kapitaltransferzahlungen an Beteiligungen			
3433	Kapitaltransferzahlungen an Unternehmen (Finanzunternehmen)			
3434	Kapitaltransferzahlungen an Haushalte und Organisationen ohne Erwerbscharakter			
3435	Kapitaltransferzahlungen an das Ausland			
34	Summe Auszahlungen investive Gebarung	99.300,00	80.000,00	19.300,00
SA2	Saldo (2) Geldfluss aus der investiven Gebarung (33 – 34)	-98.800,00	-79.500,00	-19.300,00
SA3	Saldo (3) Nettofinanzierungssaldo (Saldo 1 + Saldo 2)	-672.200,00	-566.700,00	-105.500,00
351	Einzahlungen aus der Aufnahme von Finanzschulden	0,00	0,00	0,00
3511	Einzahlungen aus empfangenen Darlehen von öffentlichen Körperschaften und Rechtsträgern			
3512	Einzahlungen aus empfangenen Darlehen von Beteiligungen			
3513	Einzahlungen aus empfangenen Darlehen von Unternehmen und privaten Haushalten			
3514	Einzahlungen aus Finanzschulden (Finanzunternehmen)			
3515	Einzahlungen aus Aufnahmen von Leasingverbindlichkeiten			
353	Einzahlungen infolge eines Kapitaltausches bei derivativen Finanzinstrumenten mit Grundgeschäft	0,00	0,00	0,00
3530	Einzahlungen infolge eines Kapitaltausches bei derivativen Finanzinstrumenten mit Grundgeschäft			
355	Einzahlungen aus dem Abgang von Finanzinstrumenten	0,00	0,00	0,00

1. Nachtragsvoranschlag 2024

NVA Finanzierungshaushalt Bereichsbudget 1. und 2. Ebene (Anlage 1b)

Marktgemeinde Petronell-Carnuntum

Vertretungskörper und allgemeine Verwaltung (Gruppe 0)

MVAG	Mittelverwendungs- und aufbringungsgruppen (1. und 2. Ebene)	VA 2024 inkl. NVA	VA 2024	1. NVA
3550	Einzahlungen aus dem Abgang von Finanzinstrumenten			
35	Summe Einzahlungen aus der Finanzierungstätigkeit	0,00	0,00	0,00
361	Auszahlungen aus der Tilgung von Finanzschulden	0,00	0,00	0,00
3611	Auszahlungen aus empfangenen Darlehen von öffentlichen Körperschaften und Rechtsträgern			
3612	Auszahlungen aus empfangenen Darlehen von Beteiligungen			
3613	Auszahlungen aus empfangenen Darlehen von Unternehmen und privaten Haushalten			
3614	Auszahlungen aus Finanzschulden			
3615	Auszahlungen aus Rückzahlungen von Leasingverbindlichkeiten			
363	Auszahlungen infolge eines Kapitaltausches bei derivativen Finanzinstrumenten mit Grundgeschäft	0,00	0,00	0,00
3630	Auszahlungen infolge eines Kapitaltausches bei derivativen Finanzinstrumenten mit Grundgeschäft			
365	Auszahlungen für den Erwerb von Finanzinstrumenten	0,00	0,00	0,00
3650	Auszahlungen für den Erwerb von Finanzinstrumenten			
36	Summe Auszahlungen aus der Finanzierungstätigkeit	0,00	0,00	0,00
SA4	Saldo (4) Geldfluss aus der Finanzierungstätigkeit (35 – 36)	0,00	0,00	0,00
SA5	Saldo (5) Geldfluss aus der voranschlagswirksamen Gebarung (Saldo 3 + Saldo 4)	-672.200,00	-566.700,00	-105.500,00

1. Nachtragsvoranschlag 2024

Marktgemeinde Petronell-Carnuntum

NVA Finanzierungshaushalt Bereichsbudget 1. und 2. Ebene (Anlage 1b)

Öffentliche Ordnung und Sicherheit (Gruppe 1)

MVAG	Mittelverwendungs- und aufbringungsgruppen (1. und 2. Ebene)	VA 2024 inkl. NVA	VA 2024	1. NVA
311	Einzahlungen aus operativer Verwaltungstätigkeit	122.200,00	15.200,00	107.000,00
3111	Einzahlungen aus eigenen Abgaben			
3112	Einzahlungen aus Ertragsanteilen			
3113	Einzahlungen aus Gebühren			
3114	Einzahlungen aus Leistungen	5.000,00	15.000,00	-10.000,00
3115	Einzahlungen aus Besitz und wirtschaftlicher Tätigkeit			
3116	Einzahlungen aus Veräußerung von geringwertigen Wirtschaftsgütern (GWG) und sonstige Einzahlungen	117.200,00	200,00	117.000,00
312	Einzahlungen aus Transfers	100.800,00	100.000,00	800,00
3121	Transferzahlungen von Trägern des öffentlichen Rechts	100.800,00	100.000,00	800,00
3122	Transferzahlungen von Beteiligungen			
3123	Transferzahlungen von Unternehmen (inkl. Finanzunternehmen)			
3124	Transferzahlungen von Haushalten und Organisationen ohne Erwerbscharakter			
3125	Transferzahlungen vom Ausland			
3126	Investitions- und Tilgungszuschüsse zwischen Unternehmungen und Betrieben der Gebietskörperschaft und der Gebietskörperschaft			
313	Einzahlungen aus Finanzerträgen	0,00	0,00	0,00
3131	Einzahlungen aus Zinserträgen			
3132	Einzahlungen aus Zinsen aus derivativen Finanzinstrumenten mit und ohne Grundgeschäft			
3133	Einzahlungen aus Gewinnentnahmen von marktbestimmten Betrieben			
3134	Sonstige Einzahlungen aus Finanzerträgen			
3135	Einzahlungen aus Dividenden/Gewinnausschüttungen			
31	Summe Einzahlungen operative Gebarung	223.000,00	115.200,00	107.800,00
321	Auszahlungen aus Personalaufwand	0,00	0,00	0,00
3211	Auszahlungen für Personalaufwand (Bezüge, Nebengebühren, und Mehrleistungsvergütungen)			
3212	Auszahlungen für gesetzliche und freiwillige Sozialaufwendungen			
3213	Auszahlungen aus sonstigem Personalaufwand			
322	Auszahlungen aus Sachaufwand	54.300,00	52.500,00	1.800,00
3221	Auszahlungen für Gebrauchs- und Verbrauchsgüter, Handelswaren	1.200,00	1.200,00	
3222	Auszahlungen für Verwaltungs- und Betriebsaufwand	26.500,00	27.000,00	-500,00
3223	Auszahlungen für Leasing- und Mietaufwand			
3224	Auszahlungen für Instandhaltung	20.600,00	19.000,00	1.600,00
3225	Sonstige Auszahlungen aus Sachaufwand	6.000,00	5.300,00	700,00
3226	Auszahlungen aus der Inanspruchnahme von Haftungen			
323	Auszahlungen aus Transfers	6.500,00	5.200,00	1.300,00
3231	Transferzahlungen an Träger des öffentlichen Rechts	6.500,00	5.200,00	1.300,00

1. Nachtragsvoranschlag 2024

NVA Finanzierungshaushalt Bereichsbudget 1. und 2. Ebene (Anlage 1b)

Marktgemeinde Petronell-Carnuntum

Öffentliche Ordnung und Sicherheit (Gruppe 1)

MVAG	Mittelverwendungs- und aufbringungsgruppen (1. und 2. Ebene)	VA 2024 inkl. NVA	VA 2024	1. NVA
3232	Transferzahlungen an Beteiligungen			
3233	Transferzahlungen an Unternehmen (inkl. Finanzunternehmen)			
3234	Transferzahlungen an Haushalte und Organisationen ohne Erwerbscharakter			
3235	Transferzahlungen an das Ausland			
3236	Investitions- und Tilgungszuschüsse zwischen Unternehmungen und Betrieben der Gebietskörperschaft und der Gebietskörperschaft			
324	Auszahlungen aus Finanzaufwand	0,00	0,00	0,00
3241	Auszahlungen für Zinsen			
3242	Auszahlungen für Zinsen aus derivativen Finanzinstrumenten mit und ohne Grundgeschäft			
3243	Auszahlungen aus Gewinnentnahmen von marktbestimmten Betrieben			
3244	Sonstige Auszahlungen aus Finanzaufwendungen			
32	Summe Auszahlungen operative Gebarung	60.800,00	57.700,00	3.100,00
SA1	Saldo (1) Geldfluss aus der operativen Gebarung (31 – 32)	162.200,00	57.500,00	104.700,00
331	Einzahlungen aus der Investitionstätigkeit	0,00	0,00	0,00
3311	Einzahlungen aus der Veräußerung von immateriellem Vermögen			
3312	Einzahlungen aus der Veräußerung von Grundstücken und Grundstückeinrichtungen			
3313	Einzahlungen aus der Veräußerung von Gebäuden und Bauten			
3314	Einzahlungen aus der Veräußerung von technischen Anlagen, Fahrzeugen und Maschinen			
3315	Einzahlungen aus der Veräußerung von Amts-, Betriebs- und Geschäftsausstattung			
3316	Einzahlungen aus der Veräußerung von Kulturgütern			
3317	Einzahlungen aus der Veräußerung von Beteiligungen			
3318	Einzahlungen aus der Veräußerung von kofinanzierten Schutzbauten			
332	Einzahlungen aus der Rückzahlung von Darlehen sowie gewährten Vorschüssen	0,00	0,00	0,00
3321	Einzahlungen aus Darlehen an Träger des öffentlichen Rechts			
3322	Einzahlungen aus Darlehen an Beteiligungen			
3323	Einzahlungen aus Darlehen an Unternehmen und Haushalte			
3325	Einzahlungen aus Vorschüssen und Anzahlungen			
333	Einzahlungen aus Kapitaltransfers	131.200,00	31.200,00	100.000,00
3331	Kapitaltransferzahlungen von Trägern des öffentlichen Rechts	131.200,00	31.200,00	100.000,00
3332	Kapitaltransferzahlungen von Beteiligungen			
3333	Kapitaltransferzahlungen von Unternehmen			
3334	Kapitaltransferzahlungen von Haushalten und Organisationen ohne Erwerbscharakter			
3335	Kapitaltransferzahlungen vom Ausland			
33	Summe Einzahlungen investive Gebarung	131.200,00	31.200,00	100.000,00

1. Nachtragsvoranschlag 2024

Marktgemeinde Petronell-Carnuntum

NVA Finanzierungshaushalt Bereichsbudget 1. und 2. Ebene (Anlage 1b)

Öffentliche Ordnung und Sicherheit (Gruppe 1)

MVAG	Mittelverwendungs- und aufbringungsgruppen (1. und 2. Ebene)	VA 2024 inkl. NVA	VA 2024	1. NVA
341	Auszahlungen aus der Investitionstätigkeit	464.900,00	105.000,00	359.900,00
3411	Auszahlungen für den Erwerb von immateriellem Vermögen			
3412	Auszahlungen für den Erwerb von Grundstücken und Grundstückseinrichtungen	114.900,00	105.000,00	9.900,00
3413	Auszahlungen für den Erwerb von Gebäuden und Bauten			
3414	Auszahlungen für den Erwerb von technischen Anlagen, Fahrzeugen und Maschinen	350.000,00		350.000,00
3415	Auszahlungen für den Erwerb von Amts-, Betriebs- und Geschäftsausstattung			
3416	Auszahlungen für den Erwerb von Kulturgütern			
3417	Auszahlungen für den Erwerb von Beteiligungen			
3418	Auszahlungen für den Erwerb von kofinanzierten Schutzbauten			
342	Auszahlungen aus der Gewährung von Darlehen sowie gewährten Vorschüssen	0,00	0,00	0,00
3421	Auszahlungen von Darlehen an Träger des öffentlichen Rechts			
3422	Auszahlungen von Darlehen an Beteiligungen			
3423	Auszahlungen von Darlehen an Unternehmen und Haushalte			
3425	Auszahlungen von Vorschüssen und Anzahlungen			
343	Auszahlungen aus Kapitaltransfers	0,00	0,00	0,00
3431	Kapitaltransferzahlungen an Träger des öffentlichen Rechts			
3432	Kapitaltransferzahlungen an Beteiligungen			
3433	Kapitaltransferzahlungen an Unternehmen (Finanzunternehmen)			
3434	Kapitaltransferzahlungen an Haushalte und Organisationen ohne Erwerbscharakter			
3435	Kapitaltransferzahlungen an das Ausland			
34	Summe Auszahlungen investive Gebarung	464.900,00	105.000,00	359.900,00
SA2	Saldo (2) Geldfluss aus der investiven Gebarung (33 – 34)	-333.700,00	-73.800,00	-259.900,00
SA3	Saldo (3) Nettofinanzierungssaldo (Saldo 1 + Saldo 2)	-171.500,00	-16.300,00	-155.200,00
351	Einzahlungen aus der Aufnahme von Finanzschulden	0,00	0,00	0,00
3511	Einzahlungen aus empfangenen Darlehen von öffentlichen Körperschaften und Rechtsträgern			
3512	Einzahlungen aus empfangenen Darlehen von Beteiligungen			
3513	Einzahlungen aus empfangenen Darlehen von Unternehmen und privaten Haushalten			
3514	Einzahlungen aus Finanzschulden (Finanzunternehmen)			
3515	Einzahlungen aus Aufnahmen von Leasingverbindlichkeiten			
353	Einzahlungen infolge eines Kapitaltausches bei derivativen Finanzinstrumenten mit Grundgeschäft	0,00	0,00	0,00
3530	Einzahlungen infolge eines Kapitaltausches bei derivativen Finanzinstrumenten mit Grundgeschäft			
355	Einzahlungen aus dem Abgang von Finanzinstrumenten	0,00	0,00	0,00

1. Nachtragsvoranschlag 2024

NVA Finanzierungshaushalt Bereichsbudget 1. und 2. Ebene (Anlage 1b)

Marktgemeinde Petronell-Carnuntum

Öffentliche Ordnung und Sicherheit (Gruppe 1)

MVAG	Mittelverwendungs- und aufbringungsgruppen (1. und 2. Ebene)	VA 2024 inkl. NVA	VA 2024	1. NVA
3550	Einzahlungen aus dem Abgang von Finanzinstrumenten			
35	Summe Einzahlungen aus der Finanzierungstätigkeit	0,00	0,00	0,00
361	Auszahlungen aus der Tilgung von Finanzschulden	0,00	0,00	0,00
3611	Auszahlungen aus empfangenen Darlehen von öffentlichen Körperschaften und Rechtsträgern			
3612	Auszahlungen aus empfangenen Darlehen von Beteiligungen			
3613	Auszahlungen aus empfangenen Darlehen von Unternehmen und privaten Haushalten			
3614	Auszahlungen aus Finanzschulden			
3615	Auszahlungen aus Rückzahlungen von Leasingverbindlichkeiten			
363	Auszahlungen infolge eines Kapitaltausches bei derivativen Finanzinstrumenten mit Grundgeschäft	0,00	0,00	0,00
3630	Auszahlungen infolge eines Kapitaltausches bei derivativen Finanzinstrumenten mit Grundgeschäft			
365	Auszahlungen für den Erwerb von Finanzinstrumenten	0,00	0,00	0,00
3650	Auszahlungen für den Erwerb von Finanzinstrumenten			
36	Summe Auszahlungen aus der Finanzierungstätigkeit	0,00	0,00	0,00
SA4	Saldo (4) Geldfluss aus der Finanzierungstätigkeit (35 – 36)	0,00	0,00	0,00
SA5	Saldo (5) Geldfluss aus der voranschlagswirksamen Gebarung (Saldo 3 + Saldo 4)	-171.500,00	-16.300,00	-155.200,00

1. Nachtragsvoranschlag 2024

Marktgemeinde Petronell-Carnuntum

NVA Finanzierungshaushalt Bereichsbudget 1. und 2. Ebene (Anlage 1b)

Unterricht, Erziehung, Sport und Wissenschaft (Gruppe 2)

MVAG	Mittelverwendungs- und aufbringungsgruppen (1. und 2. Ebene)	VA 2024 inkl. NVA	VA 2024	1. NVA
311	Einzahlungen aus operativer Verwaltungstätigkeit	36.000,00	35.800,00	200,00
3111	Einzahlungen aus eigenen Abgaben			
3112	Einzahlungen aus Ertragsanteilen			
3113	Einzahlungen aus Gebühren			
3114	Einzahlungen aus Leistungen	32.700,00	32.500,00	200,00
3115	Einzahlungen aus Besitz und wirtschaftlicher Tätigkeit	3.000,00	3.000,00	
3116	Einzahlungen aus Veräußerung von geringwertigen Wirtschaftsgütern (GWG) und sonstige Einzahlungen	300,00	300,00	
312	Einzahlungen aus Transfers	28.500,00	23.500,00	5.000,00
3121	Transferzahlungen von Trägern des öffentlichen Rechts	28.500,00	23.500,00	5.000,00
3122	Transferzahlungen von Beteiligungen			
3123	Transferzahlungen von Unternehmen (inkl. Finanzunternehmen)			
3124	Transferzahlungen von Haushalten und Organisationen ohne Erwerbscharakter			
3125	Transferzahlungen vom Ausland			
3126	Investitions- und Tilgungszuschüsse zwischen Unternehmungen und Betrieben der Gebietskörperschaft und der Gebietskörperschaft			
313	Einzahlungen aus Finanzerträgen	0,00	0,00	0,00
3131	Einzahlungen aus Zinserträgen			
3132	Einzahlungen aus Zinsen aus derivativen Finanzinstrumenten mit und ohne Grundgeschäft			
3133	Einzahlungen aus Gewinnentnahmen von marktbestimmten Betrieben			
3134	Sonstige Einzahlungen aus Finanzerträgen			
3135	Einzahlungen aus Dividenden/Gewinnausschüttungen			
31	Summe Einzahlungen operative Gebarung	64.500,00	59.300,00	5.200,00
321	Auszahlungen aus Personalaufwand	148.100,00	148.100,00	0,00
3211	Auszahlungen für Personalaufwand (Bezüge, Nebengebühren, und Mehrleistungsvergütungen)	118.100,00	118.100,00	
3212	Auszahlungen für gesetzliche und freiwillige Sozialaufwendungen	30.000,00	30.000,00	
3213	Auszahlungen aus sonstigem Personalaufwand			
322	Auszahlungen aus Sachaufwand	204.800,00	151.900,00	52.900,00
3221	Auszahlungen für Gebrauchs- und Verbrauchsgüter, Handelswaren	10.000,00	10.600,00	-600,00
3222	Auszahlungen für Verwaltungs- und Betriebsaufwand	46.300,00	54.800,00	-8.500,00
3223	Auszahlungen für Leasing- und Mietaufwand			
3224	Auszahlungen für Instandhaltung	58.100,00	7.800,00	50.300,00
3225	Sonstige Auszahlungen aus Sachaufwand	90.400,00	78.700,00	11.700,00
3226	Auszahlungen aus der Inanspruchnahme von Haftungen			
323	Auszahlungen aus Transfers	75.400,00	65.400,00	10.000,00
3231	Transferzahlungen an Träger des öffentlichen Rechts	69.100,00	61.400,00	7.700,00

1. Nachtragsvoranschlag 2024

Marktgemeinde Petronell-Carnuntum

NVA Finanzierungshaushalt Bereichsbudget 1. und 2. Ebene (Anlage 1b)

Unterricht, Erziehung, Sport und Wissenschaft (Gruppe 2)

MVAG	Mittelverwendungs- und aufbringungsgruppen (1. und 2. Ebene)	VA 2024 inkl. NVA	VA 2024	1. NVA
3232	Transferzahlungen an Beteiligungen			
3233	Transferzahlungen an Unternehmen (inkl. Finanzunternehmen)			
3234	Transferzahlungen an Haushalte und Organisationen ohne Erwerbscharakter	6.300,00	4.000,00	2.300,00
3235	Transferzahlungen an das Ausland			
3236	Investitions- und Tilgungszuschüsse zwischen Unternehmungen und Betrieben der Gebietskörperschaft und der Gebietskörperschaft			
324	Auszahlungen aus Finanzaufwand	8.300,00	8.300,00	0,00
3241	Auszahlungen für Zinsen	8.300,00	8.300,00	
3242	Auszahlungen für Zinsen aus derivativen Finanzinstrumenten mit und ohne Grundgeschäft			
3243	Auszahlungen aus Gewinnentnahmen von marktbestimmten Betrieben			
3244	Sonstige Auszahlungen aus Finanzaufwendungen			
32	Summe Auszahlungen operative Gebarung	436.600,00	373.700,00	62.900,00
SA1	Saldo (1) Geldfluss aus der operativen Gebarung (31 – 32)	-372.100,00	-314.400,00	-57.700,00
331	Einzahlungen aus der Investitionstätigkeit	0,00	0,00	0,00
3311	Einzahlungen aus der Veräußerung von immateriellem Vermögen			
3312	Einzahlungen aus der Veräußerung von Grundstücken und Grundstückeinrichtungen			
3313	Einzahlungen aus der Veräußerung von Gebäuden und Bauten			
3314	Einzahlungen aus der Veräußerung von technischen Anlagen, Fahrzeugen und Maschinen			
3315	Einzahlungen aus der Veräußerung von Amts-, Betriebs- und Geschäftsausstattung			
3316	Einzahlungen aus der Veräußerung von Kulturgütern			
3317	Einzahlungen aus der Veräußerung von Beteiligungen			
3318	Einzahlungen aus der Veräußerung von kofinanzierten Schutzbauten			
332	Einzahlungen aus der Rückzahlung von Darlehen sowie gewährten Vorschüssen	0,00	0,00	0,00
3321	Einzahlungen aus Darlehen an Träger des öffentlichen Rechts			
3322	Einzahlungen aus Darlehen an Beteiligungen			
3323	Einzahlungen aus Darlehen an Unternehmen und Haushalte			
3325	Einzahlungen aus Vorschüssen und Anzahlungen			
333	Einzahlungen aus Kapitaltransfers	47.200,00	45.000,00	2.200,00
3331	Kapitaltransferzahlungen von Trägern des öffentlichen Rechts	47.200,00	45.000,00	2.200,00
3332	Kapitaltransferzahlungen von Beteiligungen			
3333	Kapitaltransferzahlungen von Unternehmen			
3334	Kapitaltransferzahlungen von Haushalten und Organisationen ohne Erwerbscharakter			
3335	Kapitaltransferzahlungen vom Ausland			
33	Summe Einzahlungen investive Gebarung	47.200,00	45.000,00	2.200,00

1. Nachtragsvoranschlag 2024

Marktgemeinde Petronell-Carnuntum

NVA Finanzierungshaushalt Bereichsbudget 1. und 2. Ebene (Anlage 1b)

Unterricht, Erziehung, Sport und Wissenschaft (Gruppe 2)

MVAG	Mittelverwendungs- und aufbringungsgruppen (1. und 2. Ebene)	VA 2024 inkl. NVA	VA 2024	1. NVA
341	Auszahlungen aus der Investitionstätigkeit	56.600,00	801.000,00	-744.400,00
3411	Auszahlungen für den Erwerb von immateriellem Vermögen			
3412	Auszahlungen für den Erwerb von Grundstücken und Grundstückseinrichtungen	39.100,00	800.000,00	-760.900,00
3413	Auszahlungen für den Erwerb von Gebäuden und Bauten			
3414	Auszahlungen für den Erwerb von technischen Anlagen, Fahrzeugen und Maschinen			
3415	Auszahlungen für den Erwerb von Amts-, Betriebs- und Geschäftsausstattung	17.500,00	1.000,00	16.500,00
3416	Auszahlungen für den Erwerb von Kulturgütern			
3417	Auszahlungen für den Erwerb von Beteiligungen			
3418	Auszahlungen für den Erwerb von kofinanzierten Schutzbauten			
342	Auszahlungen aus der Gewährung von Darlehen sowie gewährten Vorschüssen	0,00	0,00	0,00
3421	Auszahlungen von Darlehen an Träger des öffentlichen Rechts			
3422	Auszahlungen von Darlehen an Beteiligungen			
3423	Auszahlungen von Darlehen an Unternehmen und Haushalte			
3425	Auszahlungen von Vorschüssen und Anzahlungen			
343	Auszahlungen aus Kapitaltransfers	10.900,00	10.600,00	300,00
3431	Kapitaltransferzahlungen an Träger des öffentlichen Rechts	10.900,00	10.600,00	300,00
3432	Kapitaltransferzahlungen an Beteiligungen			
3433	Kapitaltransferzahlungen an Unternehmen (Finanzunternehmen)			
3434	Kapitaltransferzahlungen an Haushalte und Organisationen ohne Erwerbscharakter			
3435	Kapitaltransferzahlungen an das Ausland			
34	Summe Auszahlungen investive Gebarung	67.500,00	811.600,00	-744.100,00
SA2	Saldo (2) Geldfluss aus der investiven Gebarung (33 – 34)	-20.300,00	-766.600,00	746.300,00
SA3	Saldo (3) Nettofinanzierungssaldo (Saldo 1 + Saldo 2)	-392.400,00	-1.081.000,00	688.600,00
351	Einzahlungen aus der Aufnahme von Finanzschulden	0,00	800.000,00	-800.000,00
3511	Einzahlungen aus empfangenen Darlehen von öffentlichen Körperschaften und Rechtsträgern			
3512	Einzahlungen aus empfangenen Darlehen von Beteiligungen			
3513	Einzahlungen aus empfangenen Darlehen von Unternehmen und privaten Haushalten			
3514	Einzahlungen aus Finanzschulden (Finanzunternehmen)		800.000,00	-800.000,00
3515	Einzahlungen aus Aufnahmen von Leasingverbindlichkeiten			
353	Einzahlungen infolge eines Kapitaltausches bei derivativen Finanzinstrumenten mit Grundgeschäft	0,00	0,00	0,00
3530	Einzahlungen infolge eines Kapitaltausches bei derivativen Finanzinstrumenten mit Grundgeschäft			
355	Einzahlungen aus dem Abgang von Finanzinstrumenten	0,00	0,00	0,00

1. Nachtragsvoranschlag 2024

NVA Finanzierungshaushalt Bereichsbudget 1. und 2. Ebene (Anlage 1b)

Marktgemeinde Petronell-Carnuntum

Unterricht, Erziehung, Sport und Wissenschaft (Gruppe 2)

MVAG	Mittelverwendungs- und aufbringungsgruppen (1. und 2. Ebene)	VA 2024 inkl. NVA	VA 2024	1. NVA
3550	Einzahlungen aus dem Abgang von Finanzinstrumenten			
35	Summe Einzahlungen aus der Finanzierungstätigkeit	0,00	800.000,00	-800.000,00
361	Auszahlungen aus der Tilgung von Finanzschulden	25.600,00	25.600,00	0,00
3611	Auszahlungen aus empfangenen Darlehen von öffentlichen Körperschaften und Rechtsträgern	25.600,00	25.600,00	
3612	Auszahlungen aus empfangenen Darlehen von Beteiligungen			
3613	Auszahlungen aus empfangenen Darlehen von Unternehmen und privaten Haushalten			
3614	Auszahlungen aus Finanzschulden			
3615	Auszahlungen aus Rückzahlungen von Leasingverbindlichkeiten			
363	Auszahlungen infolge eines Kapitaltausches bei derivativen Finanzinstrumenten mit Grundgeschäft	0,00	0,00	0,00
3630	Auszahlungen infolge eines Kapitaltausches bei derivativen Finanzinstrumenten mit Grundgeschäft			
365	Auszahlungen für den Erwerb von Finanzinstrumenten	0,00	0,00	0,00
3650	Auszahlungen für den Erwerb von Finanzinstrumenten			
36	Summe Auszahlungen aus der Finanzierungstätigkeit	25.600,00	25.600,00	0,00
SA4	Saldo (4) Geldfluss aus der Finanzierungstätigkeit (35 – 36)	-25.600,00	774.400,00	-800.000,00
SA5	Saldo (5) Geldfluss aus der voranschlagswirksamen Gebarung (Saldo 3 + Saldo 4)	-418.000,00	-306.600,00	-111.400,00

1. Nachtragsvoranschlag 2024

Marktgemeinde Petronell-Carnuntum

NVA Finanzierungshaushalt Bereichsbudget 1. und 2. Ebene (Anlage 1b)

Kunst, Kultur und Kultus (Gruppe 3)

MVAG	Mittelverwendungs- und aufbringungsgruppen (1. und 2. Ebene)	VA 2024 inkl. NVA	VA 2024	1. NVA
311	Einzahlungen aus operativer Verwaltungstätigkeit	3.700,00	5.400,00	-1.700,00
3111	Einzahlungen aus eigenen Abgaben			
3112	Einzahlungen aus Ertragsanteilen			
3113	Einzahlungen aus Gebühren			
3114	Einzahlungen aus Leistungen			
3115	Einzahlungen aus Besitz und wirtschaftlicher Tätigkeit	100,00	100,00	
3116	Einzahlungen aus Veräußerung von geringwertigen Wirtschaftsgütern (GWG) und sonstige Einzahlungen	3.600,00	5.300,00	-1.700,00
312	Einzahlungen aus Transfers	20.400,00	52.000,00	-31.600,00
3121	Transferzahlungen von Trägern des öffentlichen Rechts	20.400,00	52.000,00	-31.600,00
3122	Transferzahlungen von Beteiligungen			
3123	Transferzahlungen von Unternehmen (inkl. Finanzunternehmen)			
3124	Transferzahlungen von Haushalten und Organisationen ohne Erwerbscharakter			
3125	Transferzahlungen vom Ausland			
3126	Investitions- und Tilgungszuschüsse zwischen Unternehmungen und Betrieben der Gebietskörperschaft und der Gebietskörperschaft			
313	Einzahlungen aus Finanzerträgen	0,00	0,00	0,00
3131	Einzahlungen aus Zinserträgen			
3132	Einzahlungen aus Zinsen aus derivativen Finanzinstrumenten mit und ohne Grundgeschäft			
3133	Einzahlungen aus Gewinnentnahmen von marktbestimmten Betrieben			
3134	Sonstige Einzahlungen aus Finanzerträgen			
3135	Einzahlungen aus Dividenden/Gewinnausschüttungen			
31	Summe Einzahlungen operative Gebarung	24.100,00	57.400,00	-33.300,00
321	Auszahlungen aus Personalaufwand	2.400,00	2.400,00	0,00
3211	Auszahlungen für Personalaufwand (Bezüge, Nebengebühren, und Mehrleistungsvergütungen)	1.800,00	1.800,00	
3212	Auszahlungen für gesetzliche und freiwillige Sozialaufwendungen	600,00	600,00	
3213	Auszahlungen aus sonstigem Personalaufwand			
322	Auszahlungen aus Sachaufwand	83.800,00	82.100,00	1.700,00
3221	Auszahlungen für Gebrauchs- und Verbrauchsgüter, Handelswaren	2.900,00	3.400,00	-500,00
3222	Auszahlungen für Verwaltungs- und Betriebsaufwand	7.200,00	6.400,00	800,00
3223	Auszahlungen für Leasing- und Mietaufwand			
3224	Auszahlungen für Instandhaltung	65.000,00	65.000,00	
3225	Sonstige Auszahlungen aus Sachaufwand	8.700,00	7.300,00	1.400,00
3226	Auszahlungen aus der Inanspruchnahme von Haftungen			
323	Auszahlungen aus Transfers	2.500,00	2.500,00	0,00
3231	Transferzahlungen an Träger des öffentlichen Rechts	2.500,00	2.500,00	

1. Nachtragsvoranschlag 2024

Marktgemeinde Petronell-Carnuntum

NVA Finanzierungshaushalt Bereichsbudget 1. und 2. Ebene (Anlage 1b)

Kunst, Kultur und Kultus (Gruppe 3)

MVAG	Mittelverwendungs- und aufbringungsgruppen (1. und 2. Ebene)	VA 2024 inkl. NVA	VA 2024	1. NVA
3232	Transferzahlungen an Beteiligungen			
3233	Transferzahlungen an Unternehmen (inkl. Finanzunternehmen)			
3234	Transferzahlungen an Haushalte und Organisationen ohne Erwerbscharakter			
3235	Transferzahlungen an das Ausland			
3236	Investitions- und Tilgungszuschüsse zwischen Unternehmungen und Betrieben der Gebietskörperschaft und der Gebietskörperschaft			
324	Auszahlungen aus Finanzaufwand	400,00	400,00	0,00
3241	Auszahlungen für Zinsen	400,00	400,00	
3242	Auszahlungen für Zinsen aus derivativen Finanzinstrumenten mit und ohne Grundgeschäft			
3243	Auszahlungen aus Gewinnentnahmen von marktbestimmten Betrieben			
3244	Sonstige Auszahlungen aus Finanzaufwendungen			
32	Summe Auszahlungen operative Gebarung	89.100,00	87.400,00	1.700,00
SA1	Saldo (1) Geldfluss aus der operativen Gebarung (31 – 32)	-65.000,00	-30.000,00	-35.000,00
331	Einzahlungen aus der Investitionstätigkeit	0,00	0,00	0,00
3311	Einzahlungen aus der Veräußerung von immateriellem Vermögen			
3312	Einzahlungen aus der Veräußerung von Grundstücken und Grundstückeinrichtungen			
3313	Einzahlungen aus der Veräußerung von Gebäuden und Bauten			
3314	Einzahlungen aus der Veräußerung von technischen Anlagen, Fahrzeugen und Maschinen			
3315	Einzahlungen aus der Veräußerung von Amts-, Betriebs- und Geschäftsausstattung			
3316	Einzahlungen aus der Veräußerung von Kulturgütern			
3317	Einzahlungen aus der Veräußerung von Beteiligungen			
3318	Einzahlungen aus der Veräußerung von kofinanzierten Schutzbauten			
332	Einzahlungen aus der Rückzahlung von Darlehen sowie gewährten Vorschüssen	0,00	0,00	0,00
3321	Einzahlungen aus Darlehen an Träger des öffentlichen Rechts			
3322	Einzahlungen aus Darlehen an Beteiligungen			
3323	Einzahlungen aus Darlehen an Unternehmen und Haushalte			
3325	Einzahlungen aus Vorschüssen und Anzahlungen			
333	Einzahlungen aus Kapitaltransfers	270.200,00	230.000,00	40.200,00
3331	Kapitaltransferzahlungen von Trägern des öffentlichen Rechts			
3332	Kapitaltransferzahlungen von Beteiligungen			
3333	Kapitaltransferzahlungen von Unternehmen			
3334	Kapitaltransferzahlungen von Haushalten und Organisationen ohne Erwerbscharakter			
3335	Kapitaltransferzahlungen vom Ausland	270.200,00	230.000,00	40.200,00
33	Summe Einzahlungen investive Gebarung	270.200,00	230.000,00	40.200,00

1. Nachtragsvoranschlag 2024

Marktgemeinde Petronell-Carnuntum

NVA Finanzierungshaushalt Bereichsbudget 1. und 2. Ebene (Anlage 1b)

Kunst, Kultur und Kultus (Gruppe 3)

MVAG	Mittelverwendungs- und aufbringungsgruppen (1. und 2. Ebene)	VA 2024 inkl. NVA	VA 2024	1. NVA
341	Auszahlungen aus der Investitionstätigkeit	0,00	0,00	0,00
3411	Auszahlungen für den Erwerb von immateriellem Vermögen			
3412	Auszahlungen für den Erwerb von Grundstücken und Grundstückseinrichtungen			
3413	Auszahlungen für den Erwerb von Gebäuden und Bauten			
3414	Auszahlungen für den Erwerb von technischen Anlagen, Fahrzeugen und Maschinen			
3415	Auszahlungen für den Erwerb von Amts-, Betriebs- und Geschäftsausstattung			
3416	Auszahlungen für den Erwerb von Kulturgütern			
3417	Auszahlungen für den Erwerb von Beteiligungen			
3418	Auszahlungen für den Erwerb von kofinanzierten Schutzbauten			
342	Auszahlungen aus der Gewährung von Darlehen sowie gewährten Vorschüssen	0,00	0,00	0,00
3421	Auszahlungen von Darlehen an Träger des öffentlichen Rechts			
3422	Auszahlungen von Darlehen an Beteiligungen			
3423	Auszahlungen von Darlehen an Unternehmen und Haushalte			
3425	Auszahlungen von Vorschüssen und Anzahlungen			
343	Auszahlungen aus Kapitaltransfers	0,00	0,00	0,00
3431	Kapitaltransferzahlungen an Träger des öffentlichen Rechts			
3432	Kapitaltransferzahlungen an Beteiligungen			
3433	Kapitaltransferzahlungen an Unternehmen (Finanzunternehmen)			
3434	Kapitaltransferzahlungen an Haushalte und Organisationen ohne Erwerbscharakter			
3435	Kapitaltransferzahlungen an das Ausland			
34	Summe Auszahlungen investive Gebarung	0,00	0,00	0,00
SA2	Saldo (2) Geldfluss aus der investiven Gebarung (33 – 34)	270.200,00	230.000,00	40.200,00
SA3	Saldo (3) Nettofinanzierungssaldo (Saldo 1 + Saldo 2)	205.200,00	200.000,00	5.200,00
351	Einzahlungen aus der Aufnahme von Finanzschulden	0,00	0,00	0,00
3511	Einzahlungen aus empfangenen Darlehen von öffentlichen Körperschaften und Rechtsträgern			
3512	Einzahlungen aus empfangenen Darlehen von Beteiligungen			
3513	Einzahlungen aus empfangenen Darlehen von Unternehmen und privaten Haushalten			
3514	Einzahlungen aus Finanzschulden (Finanzunternehmen)			
3515	Einzahlungen aus Aufnahmen von Leasingverbindlichkeiten			
353	Einzahlungen infolge eines Kapitaltausches bei derivativen Finanzinstrumenten mit Grundgeschäft	0,00	0,00	0,00
3530	Einzahlungen infolge eines Kapitaltausches bei derivativen Finanzinstrumenten mit Grundgeschäft			
355	Einzahlungen aus dem Abgang von Finanzinstrumenten	0,00	0,00	0,00

1. Nachtragsvoranschlag 2024

NVA Finanzierungshaushalt Bereichsbudget 1. und 2. Ebene (Anlage 1b)

Marktgemeinde Petronell-Carnuntum

Kunst, Kultur und Kultus (Gruppe 3)

MVAG	Mittelverwendungs- und aufbringungsgruppen (1. und 2. Ebene)	VA 2024 inkl. NVA	VA 2024	1. NVA
3550	Einzahlungen aus dem Abgang von Finanzinstrumenten			
35	Summe Einzahlungen aus der Finanzierungstätigkeit	0,00	0,00	0,00
361	Auszahlungen aus der Tilgung von Finanzschulden	40.100,00	40.100,00	0,00
3611	Auszahlungen aus empfangenen Darlehen von öffentlichen Körperschaften und Rechtsträgern			
3612	Auszahlungen aus empfangenen Darlehen von Beteiligungen			
3613	Auszahlungen aus empfangenen Darlehen von Unternehmen und privaten Haushalten			
3614	Auszahlungen aus Finanzschulden	40.100,00	40.100,00	
3615	Auszahlungen aus Rückzahlungen von Leasingverbindlichkeiten			
363	Auszahlungen infolge eines Kapitaltausches bei derivativen Finanzinstrumenten mit Grundgeschäft	0,00	0,00	0,00
3630	Auszahlungen infolge eines Kapitaltausches bei derivativen Finanzinstrumenten mit Grundgeschäft			
365	Auszahlungen für den Erwerb von Finanzinstrumenten	0,00	0,00	0,00
3650	Auszahlungen für den Erwerb von Finanzinstrumenten			
36	Summe Auszahlungen aus der Finanzierungstätigkeit	40.100,00	40.100,00	0,00
SA4	Saldo (4) Geldfluss aus der Finanzierungstätigkeit (35 – 36)	-40.100,00	-40.100,00	0,00
SA5	Saldo (5) Geldfluss aus der voranschlagswirksamen Gebarung (Saldo 3 + Saldo 4)	165.100,00	159.900,00	5.200,00

1. Nachtragsvoranschlag 2024

NVA Finanzierungshaushalt Bereichsbudget 1. und 2. Ebene (Anlage 1b)

Marktgemeinde Petronell-Carnuntum

Soziale Wohlfahrt und Wohnbauförderung (Gruppe 4)

MVAG	Mittelverwendungs- und aufbringungsgruppen (1. und 2. Ebene)	VA 2024 inkl. NVA	VA 2024	1. NVA
311	Einzahlungen aus operativer Verwaltungstätigkeit	0,00	0,00	0,00
3111	Einzahlungen aus eigenen Abgaben			
3112	Einzahlungen aus Ertragsanteilen			
3113	Einzahlungen aus Gebühren			
3114	Einzahlungen aus Leistungen			
3115	Einzahlungen aus Besitz und wirtschaftlicher Tätigkeit			
3116	Einzahlungen aus Veräußerung von geringwertigen Wirtschaftsgütern (GWG) und sonstige Einzahlungen			
312	Einzahlungen aus Transfers	400,00	400,00	0,00
3121	Transferzahlungen von Trägern des öffentlichen Rechts	400,00	400,00	
3122	Transferzahlungen von Beteiligungen			
3123	Transferzahlungen von Unternehmen (inkl. Finanzunternehmen)			
3124	Transferzahlungen von Haushalten und Organisationen ohne Erwerbscharakter			
3125	Transferzahlungen vom Ausland			
3126	Investitions- und Tilgungszuschüsse zwischen Unternehmungen und Betrieben der Gebietskörperschaft und der Gebietskörperschaft			
313	Einzahlungen aus Finanzerträgen	0,00	0,00	0,00
3131	Einzahlungen aus Zinserträgen			
3132	Einzahlungen aus Zinsen aus derivativen Finanzinstrumenten mit und ohne Grundgeschäft			
3133	Einzahlungen aus Gewinnentnahmen von marktbestimmten Betrieben			
3134	Sonstige Einzahlungen aus Finanzerträgen			
3135	Einzahlungen aus Dividenden/Gewinnausschüttungen			
31	Summe Einzahlungen operative Gebarung	400,00	400,00	0,00
321	Auszahlungen aus Personalaufwand	0,00	0,00	0,00
3211	Auszahlungen für Personalaufwand (Bezüge, Nebengebühren, und Mehrleistungsvergütungen)			
3212	Auszahlungen für gesetzliche und freiwillige Sozialaufwendungen			
3213	Auszahlungen aus sonstigem Personalaufwand			
322	Auszahlungen aus Sachaufwand	3.700,00	3.700,00	0,00
3221	Auszahlungen für Gebrauchs- und Verbrauchsgüter, Handelswaren			
3222	Auszahlungen für Verwaltungs- und Betriebsaufwand			
3223	Auszahlungen für Leasing- und Mietaufwand			
3224	Auszahlungen für Instandhaltung			
3225	Sonstige Auszahlungen aus Sachaufwand	3.700,00	3.700,00	
3226	Auszahlungen aus der Inanspruchnahme von Haftungen			
323	Auszahlungen aus Transfers	289.500,00	280.800,00	8.700,00
3231	Transferzahlungen an Träger des öffentlichen Rechts	279.800,00	279.800,00	

1. Nachtragsvoranschlag 2024

Marktgemeinde Petronell-Carnuntum

NVA Finanzierungshaushalt Bereichsbudget 1. und 2. Ebene (Anlage 1b)

Soziale Wohlfahrt und Wohnbauförderung (Gruppe 4)

MVAG	Mittelverwendungs- und aufbringungsgruppen (1. und 2. Ebene)	VA 2024 inkl. NVA	VA 2024	1. NVA
3232	Transferzahlungen an Beteiligungen			
3233	Transferzahlungen an Unternehmen (inkl. Finanzunternehmen)			
3234	Transferzahlungen an Haushalte und Organisationen ohne Erwerbscharakter	9.700,00	1.000,00	8.700,00
3235	Transferzahlungen an das Ausland			
3236	Investitions- und Tilgungszuschüsse zwischen Unternehmungen und Betrieben der Gebietskörperschaft und der Gebietskörperschaft			
324	Auszahlungen aus Finanzaufwand	0,00	0,00	0,00
3241	Auszahlungen für Zinsen			
3242	Auszahlungen für Zinsen aus derivativen Finanzinstrumenten mit und ohne Grundgeschäft			
3243	Auszahlungen aus Gewinnentnahmen von marktbestimmten Betrieben			
3244	Sonstige Auszahlungen aus Finanzaufwendungen			
32	Summe Auszahlungen operative Gebarung	293.200,00	284.500,00	8.700,00
SA1	Saldo (1) Geldfluss aus der operativen Gebarung (31 – 32)	-292.800,00	-284.100,00	-8.700,00
331	Einzahlungen aus der Investitionstätigkeit	0,00	0,00	0,00
3311	Einzahlungen aus der Veräußerung von immateriellem Vermögen			
3312	Einzahlungen aus der Veräußerung von Grundstücken und Grundstückeinrichtungen			
3313	Einzahlungen aus der Veräußerung von Gebäuden und Bauten			
3314	Einzahlungen aus der Veräußerung von technischen Anlagen, Fahrzeugen und Maschinen			
3315	Einzahlungen aus der Veräußerung von Amts-, Betriebs- und Geschäftsausstattung			
3316	Einzahlungen aus der Veräußerung von Kulturgütern			
3317	Einzahlungen aus der Veräußerung von Beteiligungen			
3318	Einzahlungen aus der Veräußerung von kofinanzierten Schutzbauten			
332	Einzahlungen aus der Rückzahlung von Darlehen sowie gewährten Vorschüssen	0,00	0,00	0,00
3321	Einzahlungen aus Darlehen an Träger des öffentlichen Rechts			
3322	Einzahlungen aus Darlehen an Beteiligungen			
3323	Einzahlungen aus Darlehen an Unternehmen und Haushalte			
3325	Einzahlungen aus Vorschüssen und Anzahlungen			
333	Einzahlungen aus Kapitaltransfers	0,00	0,00	0,00
3331	Kapitaltransferzahlungen von Trägern des öffentlichen Rechts			
3332	Kapitaltransferzahlungen von Beteiligungen			
3333	Kapitaltransferzahlungen von Unternehmen			
3334	Kapitaltransferzahlungen von Haushalten und Organisationen ohne Erwerbscharakter			
3335	Kapitaltransferzahlungen vom Ausland			
33	Summe Einzahlungen investive Gebarung	0,00	0,00	0,00

1. Nachtragsvoranschlag 2024

Marktgemeinde Petronell-Carnuntum

NVA Finanzierungshaushalt Bereichsbudget 1. und 2. Ebene (Anlage 1b)

Soziale Wohlfahrt und Wohnbauförderung (Gruppe 4)

MVAG	Mittelverwendungs- und aufbringungsgruppen (1. und 2. Ebene)	VA 2024 inkl. NVA	VA 2024	1. NVA
341	Auszahlungen aus der Investitionstätigkeit	0,00	0,00	0,00
3411	Auszahlungen für den Erwerb von immateriellem Vermögen			
3412	Auszahlungen für den Erwerb von Grundstücken und Grundstückseinrichtungen			
3413	Auszahlungen für den Erwerb von Gebäuden und Bauten			
3414	Auszahlungen für den Erwerb von technischen Anlagen, Fahrzeugen und Maschinen			
3415	Auszahlungen für den Erwerb von Amts-, Betriebs- und Geschäftsausstattung			
3416	Auszahlungen für den Erwerb von Kulturgütern			
3417	Auszahlungen für den Erwerb von Beteiligungen			
3418	Auszahlungen für den Erwerb von kofinanzierten Schutzbauten			
342	Auszahlungen aus der Gewährung von Darlehen sowie gewährten Vorschüssen	0,00	0,00	0,00
3421	Auszahlungen von Darlehen an Träger des öffentlichen Rechts			
3422	Auszahlungen von Darlehen an Beteiligungen			
3423	Auszahlungen von Darlehen an Unternehmen und Haushalte			
3425	Auszahlungen von Vorschüssen und Anzahlungen			
343	Auszahlungen aus Kapitaltransfers	0,00	0,00	0,00
3431	Kapitaltransferzahlungen an Träger des öffentlichen Rechts			
3432	Kapitaltransferzahlungen an Beteiligungen			
3433	Kapitaltransferzahlungen an Unternehmen (Finanzunternehmen)			
3434	Kapitaltransferzahlungen an Haushalte und Organisationen ohne Erwerbscharakter			
3435	Kapitaltransferzahlungen an das Ausland			
34	Summe Auszahlungen investive Gebarung	0,00	0,00	0,00
SA2	Saldo (2) Geldfluss aus der investiven Gebarung (33 – 34)	0,00	0,00	0,00
SA3	Saldo (3) Nettofinanzierungssaldo (Saldo 1 + Saldo 2)	-292.800,00	-284.100,00	-8.700,00
351	Einzahlungen aus der Aufnahme von Finanzschulden	0,00	0,00	0,00
3511	Einzahlungen aus empfangenen Darlehen von öffentlichen Körperschaften und Rechtsträgern			
3512	Einzahlungen aus empfangenen Darlehen von Beteiligungen			
3513	Einzahlungen aus empfangenen Darlehen von Unternehmen und privaten Haushalten			
3514	Einzahlungen aus Finanzschulden (Finanzunternehmen)			
3515	Einzahlungen aus Aufnahmen von Leasingverbindlichkeiten			
353	Einzahlungen infolge eines Kapitaltausches bei derivativen Finanzinstrumenten mit Grundgeschäft	0,00	0,00	0,00
3530	Einzahlungen infolge eines Kapitaltausches bei derivativen Finanzinstrumenten mit Grundgeschäft			
355	Einzahlungen aus dem Abgang von Finanzinstrumenten	0,00	0,00	0,00

1. Nachtragsvoranschlag 2024

NVA Finanzierungshaushalt Bereichsbudget 1. und 2. Ebene (Anlage 1b)

Marktgemeinde Petronell-Carnuntum

Soziale Wohlfahrt und Wohnbauförderung (Gruppe 4)

MVAG	Mittelverwendungs- und aufbringungsgruppen (1. und 2. Ebene)	VA 2024 inkl. NVA	VA 2024	1. NVA
3550	Einzahlungen aus dem Abgang von Finanzinstrumenten			
35	Summe Einzahlungen aus der Finanzierungstätigkeit	0,00	0,00	0,00
361	Auszahlungen aus der Tilgung von Finanzschulden	0,00	0,00	0,00
3611	Auszahlungen aus empfangenen Darlehen von öffentlichen Körperschaften und Rechtsträgern			
3612	Auszahlungen aus empfangenen Darlehen von Beteiligungen			
3613	Auszahlungen aus empfangenen Darlehen von Unternehmen und privaten Haushalten			
3614	Auszahlungen aus Finanzschulden			
3615	Auszahlungen aus Rückzahlungen von Leasingverbindlichkeiten			
363	Auszahlungen infolge eines Kapitaltausches bei derivativen Finanzinstrumenten mit Grundgeschäft	0,00	0,00	0,00
3630	Auszahlungen infolge eines Kapitaltausches bei derivativen Finanzinstrumenten mit Grundgeschäft			
365	Auszahlungen für den Erwerb von Finanzinstrumenten	0,00	0,00	0,00
3650	Auszahlungen für den Erwerb von Finanzinstrumenten			
36	Summe Auszahlungen aus der Finanzierungstätigkeit	0,00	0,00	0,00
SA4	Saldo (4) Geldfluss aus der Finanzierungstätigkeit (35 – 36)	0,00	0,00	0,00
SA5	Saldo (5) Geldfluss aus der voranschlagswirksamen Gebarung (Saldo 3 + Saldo 4)	-292.800,00	-284.100,00	-8.700,00

1. Nachtragsvoranschlag 2024

Marktgemeinde Petronell-Carnuntum

NVA Finanzierungshaushalt Bereichsbudget 1. und 2. Ebene (Anlage 1b)

Gesundheit (Gruppe 5)

MVAG	Mittelverwendungs- und aufbringungsgruppen (1. und 2. Ebene)	VA 2024 inkl. NVA	VA 2024	1. NVA
311	Einzahlungen aus operativer Verwaltungstätigkeit	22.300,00	22.300,00	0,00
3111	Einzahlungen aus eigenen Abgaben			
3112	Einzahlungen aus Ertragsanteilen			
3113	Einzahlungen aus Gebühren			
3114	Einzahlungen aus Leistungen			
3115	Einzahlungen aus Besitz und wirtschaftlicher Tätigkeit			
3116	Einzahlungen aus Veräußerung von geringwertigen Wirtschaftsgütern (GWG) und sonstige Einzahlungen	22.300,00	22.300,00	
312	Einzahlungen aus Transfers	108.000,00	65.000,00	43.000,00
3121	Transferzahlungen von Trägern des öffentlichen Rechts			
3122	Transferzahlungen von Beteiligungen			
3123	Transferzahlungen von Unternehmen (inkl. Finanzunternehmen)	108.000,00	65.000,00	43.000,00
3124	Transferzahlungen von Haushalten und Organisationen ohne Erwerbscharakter			
3125	Transferzahlungen vom Ausland			
3126	Investitions- und Tilgungszuschüsse zwischen Unternehmungen und Betrieben der Gebietskörperschaft und der Gebietskörperschaft			
313	Einzahlungen aus Finanzerträgen	0,00	0,00	0,00
3131	Einzahlungen aus Zinserträgen			
3132	Einzahlungen aus Zinsen aus derivativen Finanzinstrumenten mit und ohne Grundgeschäft			
3133	Einzahlungen aus Gewinnentnahmen von marktbestimmten Betrieben			
3134	Sonstige Einzahlungen aus Finanzerträgen			
3135	Einzahlungen aus Dividenden/Gewinnausschüttungen			
31	Summe Einzahlungen operative Gebarung	130.300,00	87.300,00	43.000,00
321	Auszahlungen aus Personalaufwand	0,00	0,00	0,00
3211	Auszahlungen für Personalaufwand (Bezüge, Nebengebühren, und Mehrleistungsvergütungen)			
3212	Auszahlungen für gesetzliche und freiwillige Sozialaufwendungen			
3213	Auszahlungen aus sonstigem Personalaufwand			
322	Auszahlungen aus Sachaufwand	108.300,00	108.000,00	300,00
3221	Auszahlungen für Gebrauchs- und Verbrauchsgüter, Handelswaren			
3222	Auszahlungen für Verwaltungs- und Betriebsaufwand			
3223	Auszahlungen für Leasing- und Mietaufwand			
3224	Auszahlungen für Instandhaltung	11.000,00	11.000,00	
3225	Sonstige Auszahlungen aus Sachaufwand	97.300,00	97.000,00	300,00
3226	Auszahlungen aus der Inanspruchnahme von Haftungen			
323	Auszahlungen aus Transfers	380.200,00	380.200,00	0,00
3231	Transferzahlungen an Träger des öffentlichen Rechts	380.200,00	380.200,00	

1. Nachtragsvoranschlag 2024

NVA Finanzierungshaushalt Bereichsbudget 1. und 2. Ebene (Anlage 1b)

Marktgemeinde Petronell-Carnuntum

Gesundheit (Gruppe 5)

MVAG	Mittelverwendungs- und aufbringungsgruppen (1. und 2. Ebene)	VA 2024 inkl. NVA	VA 2024	1. NVA
3232	Transferzahlungen an Beteiligungen			
3233	Transferzahlungen an Unternehmen (inkl. Finanzunternehmen)			
3234	Transferzahlungen an Haushalte und Organisationen ohne Erwerbscharakter			
3235	Transferzahlungen an das Ausland			
3236	Investitions- und Tilgungszuschüsse zwischen Unternehmungen und Betrieben der Gebietskörperschaft und der Gebietskörperschaft			
324	Auszahlungen aus Finanzaufwand	0,00	0,00	0,00
3241	Auszahlungen für Zinsen			
3242	Auszahlungen für Zinsen aus derivativen Finanzinstrumenten mit und ohne Grundgeschäft			
3243	Auszahlungen aus Gewinnentnahmen von marktbestimmten Betrieben			
3244	Sonstige Auszahlungen aus Finanzaufwendungen			
32	Summe Auszahlungen operative Gebarung	488.500,00	488.200,00	300,00
SA1	Saldo (1) Geldfluss aus der operativen Gebarung (31 – 32)	-358.200,00	-400.900,00	42.700,00
331	Einzahlungen aus der Investitionstätigkeit	0,00	0,00	0,00
3311	Einzahlungen aus der Veräußerung von immateriellem Vermögen			
3312	Einzahlungen aus der Veräußerung von Grundstücken und Grundstückeinrichtungen			
3313	Einzahlungen aus der Veräußerung von Gebäuden und Bauten			
3314	Einzahlungen aus der Veräußerung von technischen Anlagen, Fahrzeugen und Maschinen			
3315	Einzahlungen aus der Veräußerung von Amts-, Betriebs- und Geschäftsausstattung			
3316	Einzahlungen aus der Veräußerung von Kulturgütern			
3317	Einzahlungen aus der Veräußerung von Beteiligungen			
3318	Einzahlungen aus der Veräußerung von kofinanzierten Schutzbauten			
332	Einzahlungen aus der Rückzahlung von Darlehen sowie gewährten Vorschüssen	0,00	0,00	0,00
3321	Einzahlungen aus Darlehen an Träger des öffentlichen Rechts			
3322	Einzahlungen aus Darlehen an Beteiligungen			
3323	Einzahlungen aus Darlehen an Unternehmen und Haushalte			
3325	Einzahlungen aus Vorschüssen und Anzahlungen			
333	Einzahlungen aus Kapitaltransfers	0,00	0,00	0,00
3331	Kapitaltransferzahlungen von Trägern des öffentlichen Rechts			
3332	Kapitaltransferzahlungen von Beteiligungen			
3333	Kapitaltransferzahlungen von Unternehmen			
3334	Kapitaltransferzahlungen von Haushalten und Organisationen ohne Erwerbscharakter			
3335	Kapitaltransferzahlungen vom Ausland			
33	Summe Einzahlungen investive Gebarung	0,00	0,00	0,00

1. Nachtragsvoranschlag 2024

Marktgemeinde Petronell-Carnuntum

NVA Finanzierungshaushalt Bereichsbudget 1. und 2. Ebene (Anlage 1b)

Gesundheit (Gruppe 5)

MVAG	Mittelverwendungs- und aufbringungsgruppen (1. und 2. Ebene)	VA 2024 inkl. NVA	VA 2024	1. NVA
341	Auszahlungen aus der Investitionstätigkeit	0,00	0,00	0,00
3411	Auszahlungen für den Erwerb von immateriellem Vermögen			
3412	Auszahlungen für den Erwerb von Grundstücken und Grundstückseinrichtungen			
3413	Auszahlungen für den Erwerb von Gebäuden und Bauten			
3414	Auszahlungen für den Erwerb von technischen Anlagen, Fahrzeugen und Maschinen			
3415	Auszahlungen für den Erwerb von Amts-, Betriebs- und Geschäftsausstattung			
3416	Auszahlungen für den Erwerb von Kulturgütern			
3417	Auszahlungen für den Erwerb von Beteiligungen			
3418	Auszahlungen für den Erwerb von kofinanzierten Schutzbauten			
342	Auszahlungen aus der Gewährung von Darlehen sowie gewährten Vorschüssen	0,00	0,00	0,00
3421	Auszahlungen von Darlehen an Träger des öffentlichen Rechts			
3422	Auszahlungen von Darlehen an Beteiligungen			
3423	Auszahlungen von Darlehen an Unternehmen und Haushalte			
3425	Auszahlungen von Vorschüssen und Anzahlungen			
343	Auszahlungen aus Kapitaltransfers	0,00	0,00	0,00
3431	Kapitaltransferzahlungen an Träger des öffentlichen Rechts			
3432	Kapitaltransferzahlungen an Beteiligungen			
3433	Kapitaltransferzahlungen an Unternehmen (Finanzunternehmen)			
3434	Kapitaltransferzahlungen an Haushalte und Organisationen ohne Erwerbscharakter			
3435	Kapitaltransferzahlungen an das Ausland			
34	Summe Auszahlungen investive Gebarung	0,00	0,00	0,00
SA2	Saldo (2) Geldfluss aus der investiven Gebarung (33 – 34)	0,00	0,00	0,00
SA3	Saldo (3) Nettofinanzierungssaldo (Saldo 1 + Saldo 2)	-358.200,00	-400.900,00	42.700,00
351	Einzahlungen aus der Aufnahme von Finanzschulden	0,00	0,00	0,00
3511	Einzahlungen aus empfangenen Darlehen von öffentlichen Körperschaften und Rechtsträgern			
3512	Einzahlungen aus empfangenen Darlehen von Beteiligungen			
3513	Einzahlungen aus empfangenen Darlehen von Unternehmen und privaten Haushalten			
3514	Einzahlungen aus Finanzschulden (Finanzunternehmen)			
3515	Einzahlungen aus Aufnahmen von Leasingverbindlichkeiten			
353	Einzahlungen infolge eines Kapitaltausches bei derivativen Finanzinstrumenten mit Grundgeschäft	0,00	0,00	0,00
3530	Einzahlungen infolge eines Kapitaltausches bei derivativen Finanzinstrumenten mit Grundgeschäft			
355	Einzahlungen aus dem Abgang von Finanzinstrumenten	0,00	0,00	0,00

1. Nachtragsvoranschlag 2024

NVA Finanzierungshaushalt Bereichsbudget 1. und 2. Ebene (Anlage 1b)

Marktgemeinde Petronell-Carnuntum

Gesundheit (Gruppe 5)

MVAG	Mittelverwendungs- und aufbringungsgruppen (1. und 2. Ebene)	VA 2024 inkl. NVA	VA 2024	1. NVA
3550	Einzahlungen aus dem Abgang von Finanzinstrumenten			
35	Summe Einzahlungen aus der Finanzierungstätigkeit	0,00	0,00	0,00
361	Auszahlungen aus der Tilgung von Finanzschulden	0,00	0,00	0,00
3611	Auszahlungen aus empfangenen Darlehen von öffentlichen Körperschaften und Rechtsträgern			
3612	Auszahlungen aus empfangenen Darlehen von Beteiligungen			
3613	Auszahlungen aus empfangenen Darlehen von Unternehmen und privaten Haushalten			
3614	Auszahlungen aus Finanzschulden			
3615	Auszahlungen aus Rückzahlungen von Leasingverbindlichkeiten			
363	Auszahlungen infolge eines Kapitaltausches bei derivativen Finanzinstrumenten mit Grundgeschäft	0,00	0,00	0,00
3630	Auszahlungen infolge eines Kapitaltausches bei derivativen Finanzinstrumenten mit Grundgeschäft			
365	Auszahlungen für den Erwerb von Finanzinstrumenten	0,00	0,00	0,00
3650	Auszahlungen für den Erwerb von Finanzinstrumenten			
36	Summe Auszahlungen aus der Finanzierungstätigkeit	0,00	0,00	0,00
SA4	Saldo (4) Geldfluss aus der Finanzierungstätigkeit (35 – 36)	0,00	0,00	0,00
SA5	Saldo (5) Geldfluss aus der voranschlagswirksamen Gebarung (Saldo 3 + Saldo 4)	-358.200,00	-400.900,00	42.700,00

1. Nachtragsvoranschlag 2024

Marktgemeinde Petronell-Carnuntum

NVA Finanzierungshaushalt Bereichsbudget 1. und 2. Ebene (Anlage 1b)

Straßen- und Wasserbau, Verkehr (Gruppe 6)

MVAG	Mittelverwendungs- und aufbringungsgruppen (1. und 2. Ebene)	VA 2024 inkl. NVA	VA 2024	1. NVA
311	Einzahlungen aus operativer Verwaltungstätigkeit	200,00	200,00	0,00
3111	Einzahlungen aus eigenen Abgaben			
3112	Einzahlungen aus Ertragsanteilen			
3113	Einzahlungen aus Gebühren			
3114	Einzahlungen aus Leistungen			
3115	Einzahlungen aus Besitz und wirtschaftlicher Tätigkeit			
3116	Einzahlungen aus Veräußerung von geringwertigen Wirtschaftsgütern (GWG) und sonstige Einzahlungen	200,00	200,00	
312	Einzahlungen aus Transfers	163.500,00	151.500,00	12.000,00
3121	Transferzahlungen von Trägern des öffentlichen Rechts	162.000,00	150.000,00	12.000,00
3122	Transferzahlungen von Beteiligungen			
3123	Transferzahlungen von Unternehmen (inkl. Finanzunternehmen)			
3124	Transferzahlungen von Haushalten und Organisationen ohne Erwerbscharakter	1.500,00	1.500,00	
3125	Transferzahlungen vom Ausland			
3126	Investitions- und Tilgungszuschüsse zwischen Unternehmungen und Betrieben der Gebietskörperschaft und der Gebietskörperschaft			
313	Einzahlungen aus Finanzerträgen	0,00	0,00	0,00
3131	Einzahlungen aus Zinserträgen			
3132	Einzahlungen aus Zinsen aus derivativen Finanzinstrumenten mit und ohne Grundgeschäft			
3133	Einzahlungen aus Gewinnentnahmen von marktbestimmten Betrieben			
3134	Sonstige Einzahlungen aus Finanzerträgen			
3135	Einzahlungen aus Dividenden/Gewinnausschüttungen			
31	Summe Einzahlungen operative Gebarung	163.700,00	151.700,00	12.000,00
321	Auszahlungen aus Personalaufwand	0,00	0,00	0,00
3211	Auszahlungen für Personalaufwand (Bezüge, Nebengebühren, und Mehrleistungsvergütungen)			
3212	Auszahlungen für gesetzliche und freiwillige Sozialaufwendungen			
3213	Auszahlungen aus sonstigem Personalaufwand			
322	Auszahlungen aus Sachaufwand	50.100,00	50.100,00	0,00
3221	Auszahlungen für Gebrauchs- und Verbrauchsgüter, Handelswaren	100,00	100,00	
3222	Auszahlungen für Verwaltungs- und Betriebsaufwand			
3223	Auszahlungen für Leasing- und Mietaufwand			
3224	Auszahlungen für Instandhaltung	50.000,00	50.000,00	
3225	Sonstige Auszahlungen aus Sachaufwand			
3226	Auszahlungen aus der Inanspruchnahme von Haftungen			
323	Auszahlungen aus Transfers	13.600,00	13.600,00	0,00
3231	Transferzahlungen an Träger des öffentlichen Rechts	7.600,00	7.600,00	

1. Nachtragsvoranschlag 2024

Marktgemeinde Petronell-Carnuntum

NVA Finanzierungshaushalt Bereichsbudget 1. und 2. Ebene (Anlage 1b)

Straßen- und Wasserbau, Verkehr (Gruppe 6)

MVAG	Mittelverwendungs- und aufbringungsgruppen (1. und 2. Ebene)	VA 2024 inkl. NVA	VA 2024	1. NVA
3232	Transferzahlungen an Beteiligungen			
3233	Transferzahlungen an Unternehmen (inkl. Finanzunternehmen)			
3234	Transferzahlungen an Haushalte und Organisationen ohne Erwerbscharakter	6.000,00	6.000,00	
3235	Transferzahlungen an das Ausland			
3236	Investitions- und Tilgungszuschüsse zwischen Unternehmungen und Betrieben der Gebietskörperschaft und der Gebietskörperschaft			
324	Auszahlungen aus Finanzaufwand	0,00	0,00	0,00
3241	Auszahlungen für Zinsen			
3242	Auszahlungen für Zinsen aus derivativen Finanzinstrumenten mit und ohne Grundgeschäft			
3243	Auszahlungen aus Gewinnentnahmen von marktbestimmten Betrieben			
3244	Sonstige Auszahlungen aus Finanzaufwendungen			
32	Summe Auszahlungen operative Gebarung	63.700,00	63.700,00	0,00
SA1	Saldo (1) Geldfluss aus der operativen Gebarung (31 – 32)	100.000,00	88.000,00	12.000,00
331	Einzahlungen aus der Investitionstätigkeit	0,00	0,00	0,00
3311	Einzahlungen aus der Veräußerung von immateriellem Vermögen			
3312	Einzahlungen aus der Veräußerung von Grundstücken und Grundstückeinrichtungen			
3313	Einzahlungen aus der Veräußerung von Gebäuden und Bauten			
3314	Einzahlungen aus der Veräußerung von technischen Anlagen, Fahrzeugen und Maschinen			
3315	Einzahlungen aus der Veräußerung von Amts-, Betriebs- und Geschäftsausstattung			
3316	Einzahlungen aus der Veräußerung von Kulturgütern			
3317	Einzahlungen aus der Veräußerung von Beteiligungen			
3318	Einzahlungen aus der Veräußerung von kofinanzierten Schutzbauten			
332	Einzahlungen aus der Rückzahlung von Darlehen sowie gewährten Vorschüssen	0,00	0,00	0,00
3321	Einzahlungen aus Darlehen an Träger des öffentlichen Rechts			
3322	Einzahlungen aus Darlehen an Beteiligungen			
3323	Einzahlungen aus Darlehen an Unternehmen und Haushalte			
3325	Einzahlungen aus Vorschüssen und Anzahlungen			
333	Einzahlungen aus Kapitaltransfers	0,00	0,00	0,00
3331	Kapitaltransferzahlungen von Trägern des öffentlichen Rechts			
3332	Kapitaltransferzahlungen von Beteiligungen			
3333	Kapitaltransferzahlungen von Unternehmen			
3334	Kapitaltransferzahlungen von Haushalten und Organisationen ohne Erwerbscharakter			
3335	Kapitaltransferzahlungen vom Ausland			
33	Summe Einzahlungen investive Gebarung	0,00	0,00	0,00

1. Nachtragsvoranschlag 2024

Marktgemeinde Petronell-Carnuntum

NVA Finanzierungshaushalt Bereichsbudget 1. und 2. Ebene (Anlage 1b)

Straßen- und Wasserbau, Verkehr (Gruppe 6)

MVAG	Mittelverwendungs- und aufbringungsgruppen (1. und 2. Ebene)	VA 2024 inkl. NVA	VA 2024	1. NVA
341	Auszahlungen aus der Investitionstätigkeit	206.200,00	204.000,00	2.200,00
3411	Auszahlungen für den Erwerb von immateriellem Vermögen			
3412	Auszahlungen für den Erwerb von Grundstücken und Grundstückseinrichtungen	206.200,00	204.000,00	2.200,00
3413	Auszahlungen für den Erwerb von Gebäuden und Bauten			
3414	Auszahlungen für den Erwerb von technischen Anlagen, Fahrzeugen und Maschinen			
3415	Auszahlungen für den Erwerb von Amts-, Betriebs- und Geschäftsausstattung			
3416	Auszahlungen für den Erwerb von Kulturgütern			
3417	Auszahlungen für den Erwerb von Beteiligungen			
3418	Auszahlungen für den Erwerb von kofinanzierten Schutzbauten			
342	Auszahlungen aus der Gewährung von Darlehen sowie gewährten Vorschüssen	0,00	0,00	0,00
3421	Auszahlungen von Darlehen an Träger des öffentlichen Rechts			
3422	Auszahlungen von Darlehen an Beteiligungen			
3423	Auszahlungen von Darlehen an Unternehmen und Haushalte			
3425	Auszahlungen von Vorschüssen und Anzahlungen			
343	Auszahlungen aus Kapitaltransfers	0,00	0,00	0,00
3431	Kapitaltransferzahlungen an Träger des öffentlichen Rechts			
3432	Kapitaltransferzahlungen an Beteiligungen			
3433	Kapitaltransferzahlungen an Unternehmen (Finanzunternehmen)			
3434	Kapitaltransferzahlungen an Haushalte und Organisationen ohne Erwerbscharakter			
3435	Kapitaltransferzahlungen an das Ausland			
34	Summe Auszahlungen investive Gebarung	206.200,00	204.000,00	2.200,00
SA2	Saldo (2) Geldfluss aus der investiven Gebarung (33 – 34)	-206.200,00	-204.000,00	-2.200,00
SA3	Saldo (3) Nettofinanzierungssaldo (Saldo 1 + Saldo 2)	-106.200,00	-116.000,00	9.800,00
351	Einzahlungen aus der Aufnahme von Finanzschulden	0,00	0,00	0,00
3511	Einzahlungen aus empfangenen Darlehen von öffentlichen Körperschaften und Rechtsträgern			
3512	Einzahlungen aus empfangenen Darlehen von Beteiligungen			
3513	Einzahlungen aus empfangenen Darlehen von Unternehmen und privaten Haushalten			
3514	Einzahlungen aus Finanzschulden (Finanzunternehmen)			
3515	Einzahlungen aus Aufnahmen von Leasingverbindlichkeiten			
353	Einzahlungen infolge eines Kapitaltausches bei derivativen Finanzinstrumenten mit Grundgeschäft	0,00	0,00	0,00
3530	Einzahlungen infolge eines Kapitaltausches bei derivativen Finanzinstrumenten mit Grundgeschäft			
355	Einzahlungen aus dem Abgang von Finanzinstrumenten	0,00	0,00	0,00

1. Nachtragsvoranschlag 2024

NVA Finanzierungshaushalt Bereichsbudget 1. und 2. Ebene (Anlage 1b)

Marktgemeinde Petronell-Carnuntum

Straßen- und Wasserbau, Verkehr (Gruppe 6)

MVAG	Mittelverwendungs- und aufbringungsgruppen (1. und 2. Ebene)	VA 2024 inkl. NVA	VA 2024	1. NVA
3550	Einzahlungen aus dem Abgang von Finanzinstrumenten			
35	Summe Einzahlungen aus der Finanzierungstätigkeit	0,00	0,00	0,00
361	Auszahlungen aus der Tilgung von Finanzschulden	0,00	0,00	0,00
3611	Auszahlungen aus empfangenen Darlehen von öffentlichen Körperschaften und Rechtsträgern			
3612	Auszahlungen aus empfangenen Darlehen von Beteiligungen			
3613	Auszahlungen aus empfangenen Darlehen von Unternehmen und privaten Haushalten			
3614	Auszahlungen aus Finanzschulden			
3615	Auszahlungen aus Rückzahlungen von Leasingverbindlichkeiten			
363	Auszahlungen infolge eines Kapitaltausches bei derivativen Finanzinstrumenten mit Grundgeschäft	0,00	0,00	0,00
3630	Auszahlungen infolge eines Kapitaltausches bei derivativen Finanzinstrumenten mit Grundgeschäft			
365	Auszahlungen für den Erwerb von Finanzinstrumenten	0,00	0,00	0,00
3650	Auszahlungen für den Erwerb von Finanzinstrumenten			
36	Summe Auszahlungen aus der Finanzierungstätigkeit	0,00	0,00	0,00
SA4	Saldo (4) Geldfluss aus der Finanzierungstätigkeit (35 – 36)	0,00	0,00	0,00
SA5	Saldo (5) Geldfluss aus der voranschlagswirksamen Gebarung (Saldo 3 + Saldo 4)	-106.200,00	-116.000,00	9.800,00

1. Nachtragsvoranschlag 2024

NVA Finanzierungshaushalt Bereichsbudget 1. und 2. Ebene (Anlage 1b)

Marktgemeinde Petronell-Carnuntum

Wirtschaftsförderung (Gruppe 7)

MVAG	Mittelverwendungs- und aufbringungsgruppen (1. und 2. Ebene)	VA 2024 inkl. NVA	VA 2024	1. NVA
311	Einzahlungen aus operativer Verwaltungstätigkeit	2.500,00	100,00	2.400,00
3111	Einzahlungen aus eigenen Abgaben			
3112	Einzahlungen aus Ertragsanteilen			
3113	Einzahlungen aus Gebühren			
3114	Einzahlungen aus Leistungen			
3115	Einzahlungen aus Besitz und wirtschaftlicher Tätigkeit			
3116	Einzahlungen aus Veräußerung von geringwertigen Wirtschaftsgütern (GWG) und sonstige Einzahlungen	2.500,00	100,00	2.400,00
312	Einzahlungen aus Transfers	3.500,00	3.500,00	0,00
3121	Transferzahlungen von Trägern des öffentlichen Rechts	3.500,00	3.500,00	
3122	Transferzahlungen von Beteiligungen			
3123	Transferzahlungen von Unternehmen (inkl. Finanzunternehmen)			
3124	Transferzahlungen von Haushalten und Organisationen ohne Erwerbscharakter			
3125	Transferzahlungen vom Ausland			
3126	Investitions- und Tilgungszuschüsse zwischen Unternehmungen und Betrieben der Gebietskörperschaft und der Gebietskörperschaft			
313	Einzahlungen aus Finanzerträgen	0,00	0,00	0,00
3131	Einzahlungen aus Zinserträgen			
3132	Einzahlungen aus Zinsen aus derivativen Finanzinstrumenten mit und ohne Grundgeschäft			
3133	Einzahlungen aus Gewinnentnahmen von marktbestimmten Betrieben			
3134	Sonstige Einzahlungen aus Finanzerträgen			
3135	Einzahlungen aus Dividenden/Gewinnausschüttungen			
31	Summe Einzahlungen operative Gebarung	6.000,00	3.600,00	2.400,00
321	Auszahlungen aus Personalaufwand	0,00	0,00	0,00
3211	Auszahlungen für Personalaufwand (Bezüge, Nebengebühren, und Mehrleistungsvergütungen)			
3212	Auszahlungen für gesetzliche und freiwillige Sozialaufwendungen			
3213	Auszahlungen aus sonstigem Personalaufwand			
322	Auszahlungen aus Sachaufwand	12.000,00	7.100,00	4.900,00
3221	Auszahlungen für Gebrauchs- und Verbrauchsgüter, Handelswaren			
3222	Auszahlungen für Verwaltungs- und Betriebsaufwand			
3223	Auszahlungen für Leasing- und Mietaufwand			
3224	Auszahlungen für Instandhaltung			
3225	Sonstige Auszahlungen aus Sachaufwand	12.000,00	7.100,00	4.900,00
3226	Auszahlungen aus der Inanspruchnahme von Haftungen			
323	Auszahlungen aus Transfers	3.000,00	10.000,00	-7.000,00
3231	Transferzahlungen an Träger des öffentlichen Rechts			

1. Nachtragsvoranschlag 2024

Marktgemeinde Petronell-Carnuntum

NVA Finanzierungshaushalt Bereichsbudget 1. und 2. Ebene (Anlage 1b)

Wirtschaftsförderung (Gruppe 7)

MVAG	Mittelverwendungs- und aufbringungsgruppen (1. und 2. Ebene)	VA 2024 inkl. NVA	VA 2024	1. NVA
3232	Transferzahlungen an Beteiligungen			
3233	Transferzahlungen an Unternehmen (inkl. Finanzunternehmen)	3.000,00	10.000,00	-7.000,00
3234	Transferzahlungen an Haushalte und Organisationen ohne Erwerbscharakter			
3235	Transferzahlungen an das Ausland			
3236	Investitions- und Tilgungszuschüsse zwischen Unternehmungen und Betrieben der Gebietskörperschaft und der Gebietskörperschaft			
324	Auszahlungen aus Finanzaufwand	0,00	0,00	0,00
3241	Auszahlungen für Zinsen			
3242	Auszahlungen für Zinsen aus derivativen Finanzinstrumenten mit und ohne Grundgeschäft			
3243	Auszahlungen aus Gewinnentnahmen von marktbestimmten Betrieben			
3244	Sonstige Auszahlungen aus Finanzaufwendungen			
32	Summe Auszahlungen operative Gebarung	15.000,00	17.100,00	-2.100,00
SA1	Saldo (1) Geldfluss aus der operativen Gebarung (31 – 32)	-9.000,00	-13.500,00	4.500,00
331	Einzahlungen aus der Investitionstätigkeit	0,00	0,00	0,00
3311	Einzahlungen aus der Veräußerung von immateriellem Vermögen			
3312	Einzahlungen aus der Veräußerung von Grundstücken und Grundstückeinrichtungen			
3313	Einzahlungen aus der Veräußerung von Gebäuden und Bauten			
3314	Einzahlungen aus der Veräußerung von technischen Anlagen, Fahrzeugen und Maschinen			
3315	Einzahlungen aus der Veräußerung von Amts-, Betriebs- und Geschäftsausstattung			
3316	Einzahlungen aus der Veräußerung von Kulturgütern			
3317	Einzahlungen aus der Veräußerung von Beteiligungen			
3318	Einzahlungen aus der Veräußerung von kofinanzierten Schutzbauten			
332	Einzahlungen aus der Rückzahlung von Darlehen sowie gewährten Vorschüssen	0,00	0,00	0,00
3321	Einzahlungen aus Darlehen an Träger des öffentlichen Rechts			
3322	Einzahlungen aus Darlehen an Beteiligungen			
3323	Einzahlungen aus Darlehen an Unternehmen und Haushalte			
3325	Einzahlungen aus Vorschüssen und Anzahlungen			
333	Einzahlungen aus Kapitaltransfers	2.300,00	0,00	2.300,00
3331	Kapitaltransferzahlungen von Trägern des öffentlichen Rechts	2.300,00		2.300,00
3332	Kapitaltransferzahlungen von Beteiligungen			
3333	Kapitaltransferzahlungen von Unternehmen			
3334	Kapitaltransferzahlungen von Haushalten und Organisationen ohne Erwerbscharakter			
3335	Kapitaltransferzahlungen vom Ausland			
33	Summe Einzahlungen investive Gebarung	2.300,00	0,00	2.300,00

1. Nachtragsvoranschlag 2024

Marktgemeinde Petronell-Carnuntum

NVA Finanzierungshaushalt Bereichsbudget 1. und 2. Ebene (Anlage 1b)

Wirtschaftsförderung (Gruppe 7)

MVAG	Mittelverwendungs- und aufbringungsgruppen (1. und 2. Ebene)	VA 2024 inkl. NVA	VA 2024	1. NVA
341	Auszahlungen aus der Investitionstätigkeit	13.500,00	13.500,00	0,00
3411	Auszahlungen für den Erwerb von immateriellem Vermögen			
3412	Auszahlungen für den Erwerb von Grundstücken und Grundstückseinrichtungen	13.500,00	13.500,00	
3413	Auszahlungen für den Erwerb von Gebäuden und Bauten			
3414	Auszahlungen für den Erwerb von technischen Anlagen, Fahrzeugen und Maschinen			
3415	Auszahlungen für den Erwerb von Amts-, Betriebs- und Geschäftsausstattung			
3416	Auszahlungen für den Erwerb von Kulturgütern			
3417	Auszahlungen für den Erwerb von Beteiligungen			
3418	Auszahlungen für den Erwerb von kofinanzierten Schutzbauten			
342	Auszahlungen aus der Gewährung von Darlehen sowie gewährten Vorschüssen	0,00	0,00	0,00
3421	Auszahlungen von Darlehen an Träger des öffentlichen Rechts			
3422	Auszahlungen von Darlehen an Beteiligungen			
3423	Auszahlungen von Darlehen an Unternehmen und Haushalte			
3425	Auszahlungen von Vorschüssen und Anzahlungen			
343	Auszahlungen aus Kapitaltransfers	0,00	0,00	0,00
3431	Kapitaltransferzahlungen an Träger des öffentlichen Rechts			
3432	Kapitaltransferzahlungen an Beteiligungen			
3433	Kapitaltransferzahlungen an Unternehmen (Finanzunternehmen)			
3434	Kapitaltransferzahlungen an Haushalte und Organisationen ohne Erwerbscharakter			
3435	Kapitaltransferzahlungen an das Ausland			
34	Summe Auszahlungen investive Gebarung	13.500,00	13.500,00	0,00
SA2	Saldo (2) Geldfluss aus der investiven Gebarung (33 – 34)	-11.200,00	-13.500,00	2.300,00
SA3	Saldo (3) Nettofinanzierungssaldo (Saldo 1 + Saldo 2)	-20.200,00	-27.000,00	6.800,00
351	Einzahlungen aus der Aufnahme von Finanzschulden	0,00	0,00	0,00
3511	Einzahlungen aus empfangenen Darlehen von öffentlichen Körperschaften und Rechtsträgern			
3512	Einzahlungen aus empfangenen Darlehen von Beteiligungen			
3513	Einzahlungen aus empfangenen Darlehen von Unternehmen und privaten Haushalten			
3514	Einzahlungen aus Finanzschulden (Finanzunternehmen)			
3515	Einzahlungen aus Aufnahmen von Leasingverbindlichkeiten			
353	Einzahlungen infolge eines Kapitaltausches bei derivativen Finanzinstrumenten mit Grundgeschäft	0,00	0,00	0,00
3530	Einzahlungen infolge eines Kapitaltausches bei derivativen Finanzinstrumenten mit Grundgeschäft			
355	Einzahlungen aus dem Abgang von Finanzinstrumenten	0,00	0,00	0,00

1. Nachtragsvoranschlag 2024

NVA Finanzierungshaushalt Bereichsbudget 1. und 2. Ebene (Anlage 1b)

Marktgemeinde Petronell-Carnuntum

Wirtschaftsförderung (Gruppe 7)

MVAG	Mittelverwendungs- und aufbringungsgruppen (1. und 2. Ebene)	VA 2024 inkl. NVA	VA 2024	1. NVA
3550	Einzahlungen aus dem Abgang von Finanzinstrumenten			
35	Summe Einzahlungen aus der Finanzierungstätigkeit	0,00	0,00	0,00
361	Auszahlungen aus der Tilgung von Finanzschulden	0,00	0,00	0,00
3611	Auszahlungen aus empfangenen Darlehen von öffentlichen Körperschaften und Rechtsträgern			
3612	Auszahlungen aus empfangenen Darlehen von Beteiligungen			
3613	Auszahlungen aus empfangenen Darlehen von Unternehmen und privaten Haushalten			
3614	Auszahlungen aus Finanzschulden			
3615	Auszahlungen aus Rückzahlungen von Leasingverbindlichkeiten			
363	Auszahlungen infolge eines Kapitaltausches bei derivativen Finanzinstrumenten mit Grundgeschäft	0,00	0,00	0,00
3630	Auszahlungen infolge eines Kapitaltausches bei derivativen Finanzinstrumenten mit Grundgeschäft			
365	Auszahlungen für den Erwerb von Finanzinstrumenten	0,00	0,00	0,00
3650	Auszahlungen für den Erwerb von Finanzinstrumenten			
36	Summe Auszahlungen aus der Finanzierungstätigkeit	0,00	0,00	0,00
SA4	Saldo (4) Geldfluss aus der Finanzierungstätigkeit (35 – 36)	0,00	0,00	0,00
SA5	Saldo (5) Geldfluss aus der voranschlagswirksamen Gebarung (Saldo 3 + Saldo 4)	-20.200,00	-27.000,00	6.800,00

1. Nachtragsvoranschlag 2024

Marktgemeinde Petronell-Carnuntum

NVA Finanzierungshaushalt Bereichsbudget 1. und 2. Ebene (Anlage 1b)

Dienstleistungen (Gruppe 8)

MVAG	Mittelverwendungs- und aufbringungsgruppen (1. und 2. Ebene)	VA 2024 inkl. NVA	VA 2024	1. NVA
311	Einzahlungen aus operativer Verwaltungstätigkeit	836.900,00	824.900,00	12.000,00
3111	Einzahlungen aus eigenen Abgaben			
3112	Einzahlungen aus Ertragsanteilen			
3113	Einzahlungen aus Gebühren	512.800,00	506.000,00	6.800,00
3114	Einzahlungen aus Leistungen	21.000,00	20.800,00	200,00
3115	Einzahlungen aus Besitz und wirtschaftlicher Tätigkeit	272.400,00	266.500,00	5.900,00
3116	Einzahlungen aus Veräußerung von geringwertigen Wirtschaftsgütern (GWG) und sonstige Einzahlungen	30.700,00	31.600,00	-900,00
312	Einzahlungen aus Transfers	256.200,00	396.300,00	-140.100,00
3121	Transferzahlungen von Trägern des öffentlichen Rechts	82.700,00	176.300,00	-93.600,00
3122	Transferzahlungen von Beteiligungen	173.500,00	140.000,00	33.500,00
3123	Transferzahlungen von Unternehmen (inkl. Finanzunternehmen)		80.000,00	-80.000,00
3124	Transferzahlungen von Haushalten und Organisationen ohne Erwerbscharakter			
3125	Transferzahlungen vom Ausland			
3126	Investitions- und Tilgungszuschüsse zwischen Unternehmungen und Betrieben der Gebietskörperschaft und der Gebietskörperschaft			
313	Einzahlungen aus Finanzerträgen	300,00	300,00	0,00
3131	Einzahlungen aus Zinserträgen	300,00	300,00	
3132	Einzahlungen aus Zinsen aus derivativen Finanzinstrumenten mit und ohne Grundgeschäft			
3133	Einzahlungen aus Gewinnentnahmen von marktbestimmten Betrieben			
3134	Sonstige Einzahlungen aus Finanzerträgen			
3135	Einzahlungen aus Dividenden/Gewinnausschüttungen			
31	Summe Einzahlungen operative Gebarung	1.093.400,00	1.221.500,00	-128.100,00
321	Auszahlungen aus Personalaufwand	334.800,00	334.800,00	0,00
3211	Auszahlungen für Personalaufwand (Bezüge, Nebengebühren, und Mehrleistungsvergütungen)	262.600,00	262.600,00	
3212	Auszahlungen für gesetzliche und freiwillige Sozialaufwendungen	72.200,00	72.200,00	
3213	Auszahlungen aus sonstigem Personalaufwand			
322	Auszahlungen aus Sachaufwand	687.600,00	690.700,00	-3.100,00
3221	Auszahlungen für Gebrauchs- und Verbrauchsgüter, Handelswaren	157.300,00	153.500,00	3.800,00
3222	Auszahlungen für Verwaltungs- und Betriebsaufwand	73.700,00	69.800,00	3.900,00
3223	Auszahlungen für Leasing- und Mietaufwand	40.900,00	40.900,00	
3224	Auszahlungen für Instandhaltung	165.200,00	196.400,00	-31.200,00
3225	Sonstige Auszahlungen aus Sachaufwand	250.500,00	230.100,00	20.400,00
3226	Auszahlungen aus der Inanspruchnahme von Haftungen			
323	Auszahlungen aus Transfers	0,00	0,00	0,00
3231	Transferzahlungen an Träger des öffentlichen Rechts			

1. Nachtragsvoranschlag 2024

Marktgemeinde Petronell-Carnuntum

NVA Finanzierungshaushalt Bereichsbudget 1. und 2. Ebene (Anlage 1b)

Dienstleistungen (Gruppe 8)

MVAG	Mittelverwendungs- und aufbringungsgruppen (1. und 2. Ebene)	VA 2024 inkl. NVA	VA 2024	1. NVA
3232	Transferzahlungen an Beteiligungen			
3233	Transferzahlungen an Unternehmen (inkl. Finanzunternehmen)			
3234	Transferzahlungen an Haushalte und Organisationen ohne Erwerbscharakter			
3235	Transferzahlungen an das Ausland			
3236	Investitions- und Tilgungszuschüsse zwischen Unternehmungen und Betrieben der Gebietskörperschaft und der Gebietskörperschaft			
324	Auszahlungen aus Finanzaufwand	32.200,00	24.100,00	8.100,00
3241	Auszahlungen für Zinsen	32.200,00	24.100,00	8.100,00
3242	Auszahlungen für Zinsen aus derivativen Finanzinstrumenten mit und ohne Grundgeschäft			
3243	Auszahlungen aus Gewinnentnahmen von marktbestimmten Betrieben			
3244	Sonstige Auszahlungen aus Finanzaufwendungen			
32	Summe Auszahlungen operative Gebarung	1.054.600,00	1.049.600,00	5.000,00
SA1	Saldo (1) Geldfluss aus der operativen Gebarung (31 – 32)	38.800,00	171.900,00	-133.100,00
331	Einzahlungen aus der Investitionstätigkeit	2.900,00	100,00	2.800,00
3311	Einzahlungen aus der Veräußerung von immateriellem Vermögen			
3312	Einzahlungen aus der Veräußerung von Grundstücken und Grundstückeinrichtungen	2.900,00	100,00	2.800,00
3313	Einzahlungen aus der Veräußerung von Gebäuden und Bauten			
3314	Einzahlungen aus der Veräußerung von technischen Anlagen, Fahrzeugen und Maschinen			
3315	Einzahlungen aus der Veräußerung von Amts-, Betriebs- und Geschäftsausstattung			
3316	Einzahlungen aus der Veräußerung von Kulturgütern			
3317	Einzahlungen aus der Veräußerung von Beteiligungen			
3318	Einzahlungen aus der Veräußerung von kofinanzierten Schutzbauten			
332	Einzahlungen aus der Rückzahlung von Darlehen sowie gewährten Vorschüssen	0,00	0,00	0,00
3321	Einzahlungen aus Darlehen an Träger des öffentlichen Rechts			
3322	Einzahlungen aus Darlehen an Beteiligungen			
3323	Einzahlungen aus Darlehen an Unternehmen und Haushalte			
3325	Einzahlungen aus Vorschüssen und Anzahlungen			
333	Einzahlungen aus Kapitaltransfers	65.300,00	24.300,00	41.000,00
3331	Kapitaltransferzahlungen von Trägern des öffentlichen Rechts	42.300,00	1.300,00	41.000,00
3332	Kapitaltransferzahlungen von Beteiligungen			
3333	Kapitaltransferzahlungen von Unternehmen			
3334	Kapitaltransferzahlungen von Haushalten und Organisationen ohne Erwerbscharakter	23.000,00	23.000,00	
3335	Kapitaltransferzahlungen vom Ausland			
33	Summe Einzahlungen investive Gebarung	68.200,00	24.400,00	43.800,00

1. Nachtragsvoranschlag 2024

Marktgemeinde Petronell-Carnuntum

NVA Finanzierungshaushalt Bereichsbudget 1. und 2. Ebene (Anlage 1b)

Dienstleistungen (Gruppe 8)

MVAG	Mittelverwendungs- und aufbringungsgruppen (1. und 2. Ebene)	VA 2024 inkl. NVA	VA 2024	1. NVA
341	Auszahlungen aus der Investitionstätigkeit	179.100,00	159.500,00	19.600,00
3411	Auszahlungen für den Erwerb von immateriellem Vermögen			
3412	Auszahlungen für den Erwerb von Grundstücken und Grundstückseinrichtungen	160.000,00	151.000,00	9.000,00
3413	Auszahlungen für den Erwerb von Gebäuden und Bauten			
3414	Auszahlungen für den Erwerb von technischen Anlagen, Fahrzeugen und Maschinen	16.600,00	6.000,00	10.600,00
3415	Auszahlungen für den Erwerb von Amts-, Betriebs- und Geschäftsausstattung	2.500,00	2.500,00	
3416	Auszahlungen für den Erwerb von Kulturgütern			
3417	Auszahlungen für den Erwerb von Beteiligungen			
3418	Auszahlungen für den Erwerb von kofinanzierten Schutzbauten			
342	Auszahlungen aus der Gewährung von Darlehen sowie gewährten Vorschüssen	0,00	0,00	0,00
3421	Auszahlungen von Darlehen an Träger des öffentlichen Rechts			
3422	Auszahlungen von Darlehen an Beteiligungen			
3423	Auszahlungen von Darlehen an Unternehmen und Haushalte			
3425	Auszahlungen von Vorschüssen und Anzahlungen			
343	Auszahlungen aus Kapitaltransfers	0,00	0,00	0,00
3431	Kapitaltransferzahlungen an Träger des öffentlichen Rechts			
3432	Kapitaltransferzahlungen an Beteiligungen			
3433	Kapitaltransferzahlungen an Unternehmen (Finanzunternehmen)			
3434	Kapitaltransferzahlungen an Haushalte und Organisationen ohne Erwerbscharakter			
3435	Kapitaltransferzahlungen an das Ausland			
34	Summe Auszahlungen investive Gebarung	179.100,00	159.500,00	19.600,00
SA2	Saldo (2) Geldfluss aus der investiven Gebarung (33 – 34)	-110.900,00	-135.100,00	24.200,00
SA3	Saldo (3) Nettofinanzierungssaldo (Saldo 1 + Saldo 2)	-72.100,00	36.800,00	-108.900,00
351	Einzahlungen aus der Aufnahme von Finanzschulden	0,00	0,00	0,00
3511	Einzahlungen aus empfangenen Darlehen von öffentlichen Körperschaften und Rechtsträgern			
3512	Einzahlungen aus empfangenen Darlehen von Beteiligungen			
3513	Einzahlungen aus empfangenen Darlehen von Unternehmen und privaten Haushalten			
3514	Einzahlungen aus Finanzschulden (Finanzunternehmen)			
3515	Einzahlungen aus Aufnahmen von Leasingverbindlichkeiten			
353	Einzahlungen infolge eines Kapitaltausches bei derivativen Finanzinstrumenten mit Grundgeschäft	0,00	0,00	0,00
3530	Einzahlungen infolge eines Kapitaltausches bei derivativen Finanzinstrumenten mit Grundgeschäft			
355	Einzahlungen aus dem Abgang von Finanzinstrumenten	0,00	0,00	0,00

1. Nachtragsvoranschlag 2024

NVA Finanzierungshaushalt Bereichsbudget 1. und 2. Ebene (Anlage 1b)

Marktgemeinde Petronell-Carnuntum

Dienstleistungen (Gruppe 8)

MVAG	Mittelverwendungs- und aufbringungsgruppen (1. und 2. Ebene)	VA 2024 inkl. NVA	VA 2024	1. NVA
3550	Einzahlungen aus dem Abgang von Finanzinstrumenten			
35	Summe Einzahlungen aus der Finanzierungstätigkeit	0,00	0,00	0,00
361	Auszahlungen aus der Tilgung von Finanzschulden	175.700,00	179.100,00	-3.400,00
3611	Auszahlungen aus empfangenen Darlehen von öffentlichen Körperschaften und Rechtsträgern	122.300,00	122.300,00	
3612	Auszahlungen aus empfangenen Darlehen von Beteiligungen			
3613	Auszahlungen aus empfangenen Darlehen von Unternehmen und privaten Haushalten			
3614	Auszahlungen aus Finanzschulden	29.600,00	29.600,00	
3615	Auszahlungen aus Rückzahlungen von Leasingverbindlichkeiten	23.800,00	27.200,00	-3.400,00
363	Auszahlungen infolge eines Kapitaltausches bei derivativen Finanzinstrumenten mit Grundgeschäft	0,00	0,00	0,00
3630	Auszahlungen infolge eines Kapitaltausches bei derivativen Finanzinstrumenten mit Grundgeschäft			
365	Auszahlungen für den Erwerb von Finanzinstrumenten	0,00	0,00	0,00
3650	Auszahlungen für den Erwerb von Finanzinstrumenten			
36	Summe Auszahlungen aus der Finanzierungstätigkeit	175.700,00	179.100,00	-3.400,00
SA4	Saldo (4) Geldfluss aus der Finanzierungstätigkeit (35 – 36)	-175.700,00	-179.100,00	3.400,00
SA5	Saldo (5) Geldfluss aus der voranschlagswirksamen Gebarung (Saldo 3 + Saldo 4)	-247.800,00	-142.300,00	-105.500,00

1. Nachtragsvoranschlag 2024

Marktgemeinde Petronell-Carnuntum

NVA Finanzierungshaushalt Bereichsbudget 1. und 2. Ebene (Anlage 1b)

Finanzwirtschaft (Gruppe 9)

MVAG	Mittelverwendungs- und aufbringungsgruppen (1. und 2. Ebene)	VA 2024 inkl. NVA	VA 2024	1. NVA
311	Einzahlungen aus operativer Verwaltungstätigkeit	1.601.300,00	1.599.200,00	2.100,00
3111	Einzahlungen aus eigenen Abgaben	307.300,00	280.200,00	27.100,00
3112	Einzahlungen aus Ertragsanteilen	1.294.000,00	1.319.000,00	-25.000,00
3113	Einzahlungen aus Gebühren			
3114	Einzahlungen aus Leistungen			
3115	Einzahlungen aus Besitz und wirtschaftlicher Tätigkeit			
3116	Einzahlungen aus Veräußerung von geringwertigen Wirtschaftsgütern (GWG) und sonstige Einzahlungen			
312	Einzahlungen aus Transfers	162.200,00	110.700,00	51.500,00
3121	Transferzahlungen von Trägern des öffentlichen Rechts	157.200,00	105.700,00	51.500,00
3122	Transferzahlungen von Beteiligungen			
3123	Transferzahlungen von Unternehmen (inkl. Finanzunternehmen)			
3124	Transferzahlungen von Haushalten und Organisationen ohne Erwerbscharakter	5.000,00	5.000,00	
3125	Transferzahlungen vom Ausland			
3126	Investitions- und Tilgungszuschüsse zwischen Unternehmungen und Betrieben der Gebietskörperschaft und der Gebietskörperschaft			
313	Einzahlungen aus Finanzerträgen	5.100,00	4.900,00	200,00
3131	Einzahlungen aus Zinserträgen	5.100,00	4.900,00	200,00
3132	Einzahlungen aus Zinsen aus derivativen Finanzinstrumenten mit und ohne Grundgeschäft			
3133	Einzahlungen aus Gewinnentnahmen von marktbestimmten Betrieben			
3134	Sonstige Einzahlungen aus Finanzerträgen			
3135	Einzahlungen aus Dividenden/Gewinnausschüttungen			
31	Summe Einzahlungen operative Gebarung	1.768.600,00	1.714.800,00	53.800,00
321	Auszahlungen aus Personalaufwand	0,00	0,00	0,00
3211	Auszahlungen für Personalaufwand (Bezüge, Nebengebühren, und Mehrleistungsvergütungen)			
3212	Auszahlungen für gesetzliche und freiwillige Sozialaufwendungen			
3213	Auszahlungen aus sonstigem Personalaufwand			
322	Auszahlungen aus Sachaufwand	2.400,00	2.400,00	0,00
3221	Auszahlungen für Gebrauchs- und Verbrauchsgüter, Handelswaren			
3222	Auszahlungen für Verwaltungs- und Betriebsaufwand			
3223	Auszahlungen für Leasing- und Mietaufwand			
3224	Auszahlungen für Instandhaltung			
3225	Sonstige Auszahlungen aus Sachaufwand	2.400,00	2.400,00	
3226	Auszahlungen aus der Inanspruchnahme von Haftungen			
323	Auszahlungen aus Transfers	0,00	0,00	0,00
3231	Transferzahlungen an Träger des öffentlichen Rechts			

1. Nachtragsvoranschlag 2024

Marktgemeinde Petronell-Carnuntum

NVA Finanzierungshaushalt Bereichsbudget 1. und 2. Ebene (Anlage 1b)

Finanzwirtschaft (Gruppe 9)

MVAG	Mittelverwendungs- und aufbringungsgruppen (1. und 2. Ebene)	VA 2024 inkl. NVA	VA 2024	1. NVA
3232	Transferzahlungen an Beteiligungen			
3233	Transferzahlungen an Unternehmen (inkl. Finanzunternehmen)			
3234	Transferzahlungen an Haushalte und Organisationen ohne Erwerbscharakter			
3235	Transferzahlungen an das Ausland			
3236	Investitions- und Tilgungszuschüsse zwischen Unternehmungen und Betrieben der Gebietskörperschaft und der Gebietskörperschaft			
324	Auszahlungen aus Finanzaufwand	3.100,00	3.100,00	0,00
3241	Auszahlungen für Zinsen			
3242	Auszahlungen für Zinsen aus derivativen Finanzinstrumenten mit und ohne Grundgeschäft			
3243	Auszahlungen aus Gewinnentnahmen von marktbestimmten Betrieben			
3244	Sonstige Auszahlungen aus Finanzaufwendungen	3.100,00	3.100,00	
32	Summe Auszahlungen operative Gebarung	5.500,00	5.500,00	0,00
SA1	Saldo (1) Geldfluss aus der operativen Gebarung (31 – 32)	1.763.100,00	1.709.300,00	53.800,00
331	Einzahlungen aus der Investitionstätigkeit	0,00	0,00	0,00
3311	Einzahlungen aus der Veräußerung von immateriellem Vermögen			
3312	Einzahlungen aus der Veräußerung von Grundstücken und Grundstückeinrichtungen			
3313	Einzahlungen aus der Veräußerung von Gebäuden und Bauten			
3314	Einzahlungen aus der Veräußerung von technischen Anlagen, Fahrzeugen und Maschinen			
3315	Einzahlungen aus der Veräußerung von Amts-, Betriebs- und Geschäftsausstattung			
3316	Einzahlungen aus der Veräußerung von Kulturgütern			
3317	Einzahlungen aus der Veräußerung von Beteiligungen			
3318	Einzahlungen aus der Veräußerung von kofinanzierten Schutzbauten			
332	Einzahlungen aus der Rückzahlung von Darlehen sowie gewährten Vorschüssen	0,00	0,00	0,00
3321	Einzahlungen aus Darlehen an Träger des öffentlichen Rechts			
3322	Einzahlungen aus Darlehen an Beteiligungen			
3323	Einzahlungen aus Darlehen an Unternehmen und Haushalte			
3325	Einzahlungen aus Vorschüssen und Anzahlungen			
333	Einzahlungen aus Kapitaltransfers	0,00	0,00	0,00
3331	Kapitaltransferzahlungen von Trägern des öffentlichen Rechts			
3332	Kapitaltransferzahlungen von Beteiligungen			
3333	Kapitaltransferzahlungen von Unternehmen			
3334	Kapitaltransferzahlungen von Haushalten und Organisationen ohne Erwerbscharakter			
3335	Kapitaltransferzahlungen vom Ausland			
33	Summe Einzahlungen investive Gebarung	0,00	0,00	0,00

1. Nachtragsvoranschlag 2024

Marktgemeinde Petronell-Carnuntum

NVA Finanzierungshaushalt Bereichsbudget 1. und 2. Ebene (Anlage 1b)

Finanzwirtschaft (Gruppe 9)

MVAG	Mittelverwendungs- und aufbringungsgruppen (1. und 2. Ebene)	VA 2024 inkl. NVA	VA 2024	1. NVA
341	Auszahlungen aus der Investitionstätigkeit	0,00	0,00	0,00
3411	Auszahlungen für den Erwerb von immateriellem Vermögen			
3412	Auszahlungen für den Erwerb von Grundstücken und Grundstückseinrichtungen			
3413	Auszahlungen für den Erwerb von Gebäuden und Bauten			
3414	Auszahlungen für den Erwerb von technischen Anlagen, Fahrzeugen und Maschinen			
3415	Auszahlungen für den Erwerb von Amts-, Betriebs- und Geschäftsausstattung			
3416	Auszahlungen für den Erwerb von Kulturgütern			
3417	Auszahlungen für den Erwerb von Beteiligungen			
3418	Auszahlungen für den Erwerb von kofinanzierten Schutzbauten			
342	Auszahlungen aus der Gewährung von Darlehen sowie gewährten Vorschüssen	0,00	0,00	0,00
3421	Auszahlungen von Darlehen an Träger des öffentlichen Rechts			
3422	Auszahlungen von Darlehen an Beteiligungen			
3423	Auszahlungen von Darlehen an Unternehmen und Haushalte			
3425	Auszahlungen von Vorschüssen und Anzahlungen			
343	Auszahlungen aus Kapitaltransfers	0,00	0,00	0,00
3431	Kapitaltransferzahlungen an Träger des öffentlichen Rechts			
3432	Kapitaltransferzahlungen an Beteiligungen			
3433	Kapitaltransferzahlungen an Unternehmen (Finanzunternehmen)			
3434	Kapitaltransferzahlungen an Haushalte und Organisationen ohne Erwerbscharakter			
3435	Kapitaltransferzahlungen an das Ausland			
34	Summe Auszahlungen investive Gebarung	0,00	0,00	0,00
SA2	Saldo (2) Geldfluss aus der investiven Gebarung (33 – 34)	0,00	0,00	0,00
SA3	Saldo (3) Nettofinanzierungssaldo (Saldo 1 + Saldo 2)	1.763.100,00	1.709.300,00	53.800,00
351	Einzahlungen aus der Aufnahme von Finanzschulden	0,00	0,00	0,00
3511	Einzahlungen aus empfangenen Darlehen von öffentlichen Körperschaften und Rechtsträgern			
3512	Einzahlungen aus empfangenen Darlehen von Beteiligungen			
3513	Einzahlungen aus empfangenen Darlehen von Unternehmen und privaten Haushalten			
3514	Einzahlungen aus Finanzschulden (Finanzunternehmen)			
3515	Einzahlungen aus Aufnahmen von Leasingverbindlichkeiten			
353	Einzahlungen infolge eines Kapitaltausches bei derivativen Finanzinstrumenten mit Grundgeschäft	0,00	0,00	0,00
3530	Einzahlungen infolge eines Kapitaltausches bei derivativen Finanzinstrumenten mit Grundgeschäft			
355	Einzahlungen aus dem Abgang von Finanzinstrumenten	0,00	0,00	0,00

1. Nachtragsvoranschlag 2024

NVA Finanzierungshaushalt Bereichsbudget 1. und 2. Ebene (Anlage 1b)

Marktgemeinde Petronell-Carnuntum

Finanzwirtschaft (Gruppe 9)

MVAG	Mittelverwendungs- und aufbringungsgruppen (1. und 2. Ebene)	VA 2024 inkl. NVA	VA 2024	1. NVA
3550	Einzahlungen aus dem Abgang von Finanzinstrumenten			
35	Summe Einzahlungen aus der Finanzierungstätigkeit	0,00	0,00	0,00
361	Auszahlungen aus der Tilgung von Finanzschulden	0,00	0,00	0,00
3611	Auszahlungen aus empfangenen Darlehen von öffentlichen Körperschaften und Rechtsträgern			
3612	Auszahlungen aus empfangenen Darlehen von Beteiligungen			
3613	Auszahlungen aus empfangenen Darlehen von Unternehmen und privaten Haushalten			
3614	Auszahlungen aus Finanzschulden			
3615	Auszahlungen aus Rückzahlungen von Leasingverbindlichkeiten			
363	Auszahlungen infolge eines Kapitaltausches bei derivativen Finanzinstrumenten mit Grundgeschäft	0,00	0,00	0,00
3630	Auszahlungen infolge eines Kapitaltausches bei derivativen Finanzinstrumenten mit Grundgeschäft			
365	Auszahlungen für den Erwerb von Finanzinstrumenten	0,00	0,00	0,00
3650	Auszahlungen für den Erwerb von Finanzinstrumenten			
36	Summe Auszahlungen aus der Finanzierungstätigkeit	0,00	0,00	0,00
SA4	Saldo (4) Geldfluss aus der Finanzierungstätigkeit (35 – 36)	0,00	0,00	0,00
SA5	Saldo (5) Geldfluss aus der voranschlagswirksamen Gebarung (Saldo 3 + Saldo 4)	1.763.100,00	1.709.300,00	53.800,00

1. NVA Ergebnis- und Finanzierungsvoranschlag Detailnachweis

1. Nachtragsvoranschlag 2024

Marktgemeinde Petronell-Carnuntum

NVA Ergebnis- und Finanzierungsvoranschlag Detailnachweis

		MVAG		VC QU	Ergebnisvoranschlag		Finanzierungsvoranschlag			
		EH	FH		VA 2024 inkl. NVA	VA 2024	1. NVA	VA 2024 inkl. NVA	VA 2024	1. NVA
0 Vertretungskörper und allgemeine Verwaltung										
00	Gewählte Gemeindeorgane									
000	Gewählte Gemeindeorgane									
000000	GEMEINDEAMT									
Operative Gebarung										
2/000000+823000	Habezinsen f.Pensionsbeitrag	2131	3131	14	100,00	100,00		100,00	100,00	
2/000000+866000	Pensionsvorsorgekonto f. Bgm. 22,8% DN-u.DG-Anteil	2123	3123	16	10.600,00	10.600,00		10.600,00	10.600,00	
SU 21 / 31	Summe Erträge / Einzahlungen operative Gebarung				10.700,00	10.700,00	0,00	10.700,00	10.700,00	0,00
1/000000-670000	Unfallversicherung Mandatäre	2222	3222	24	500,00	500,00		500,00	500,00	
1/000000-710000	KESt Bürgermeisterpension	2225	3225	24	100,00	100,00		100,00	100,00	
1/000000-721000	Bezüge der Organe	2225	3225	22	80.000,00	80.000,00		80.000,00	80.000,00	
1/000000-728000	Arbeitskräfteüberlassung	2225	3225	24	800,00	800,00		800,00	800,00	
1/000000-752000	Pensionskosten Gde Beamte/Bürgermeister Ertragsanteile	2231	3231	26	10.900,00	5.200,00	5.700,00	10.900,00	5.200,00	5.700,00
1/000000-753000	Zahlungen an PVA Bgm Pension	2231	3231	26	11.500,00	10.900,00	600,00	11.500,00	10.900,00	600,00
1/000000-757000	Schulung der Gemeindefunktionäre	2234	3234	27	8.000,00	7.300,00	700,00	8.000,00	7.300,00	700,00
SU 22 / 32	Summe Aufwendungen / Auszahlungen operative Gebarung				111.800,00	104.800,00	7.000,00	111.800,00	104.800,00	7.000,00
SA 0 / SA 1	(0) Nettoergebnis (21 - 22) / (1) Geldfluss operative Gebarung (31 - 32)				-101.100,00	-94.100,00	-7.000,00	-101.100,00	-94.100,00	-7.000,00
SA01	Saldo (01) Haushaltsrücklagen (230 - 240)				0,00	0,00	0,00	0,00	0,00	0,00
SA00	Saldo (00) Nettoergebnis nach Haushaltsrücklagen (Saldo 0 + Saldo 01)				-101.100,00	-94.100,00	-7.000,00			
Investive Gebarung										
SU 33	Summe Einzahlungen investive Gebarung							0,00	0,00	0,00
SU 34	Summe Auszahlungen investive Gebarung							0,00	0,00	0,00
SA2	Saldo (2) Geldfluss aus der Investiven Gebarung (33 - 34)							0,00	0,00	0,00
SA3	Saldo (3) Nettofinanzierungssaldo (Saldo 1 + Saldo 2)							-101.100,00	-94.100,00	-7.000,00
Finanzierungstätigkeit										
SU 35	Summe Einzahlungen aus der Finanzierungstätigkeit							0,00	0,00	0,00
SU 36	Summe Auszahlungen aus der Finanzierungstätigkeit							0,00	0,00	0,00
SA4	Saldo (4) Geldfluss aus der Finanzierungstätigkeit (35 - 36)							0,00	0,00	0,00
SA5	Saldo (5) Geldfluss aus der voranschlagswirksamen Gebarung (Saldo 3 + Saldo 4)							-101.100,00	-94.100,00	-7.000,00

1. Nachtragsvoranschlag 2024

Marktgemeinde Petronell-Carnuntum

NVA Ergebnis- und Finanzierungsvoranschlag Detailnachweis

		MVAG		VC QU	Ergebnisvoranschlag		Finanzierungsvoranschlag			
		EH	FH		VA 2024 inkl. NVA	VA 2024	1. NVA	VA 2024 inkl. NVA	VA 2024	1. NVA
01	Hauptverwaltung									
010	Zentralamt									
010000	GEMEINDEAMT									
Operative Gebarung										
2/010000+817000	Erträge aus der Auflösung von sonstigen Rückstellungen	2117			400,00	400,00				
2/010000+827000	Personalkostenersätze	2116	3116	18	500,00	500,00		500,00	500,00	
2/010000+828000	Gerichtsgebühren, Rückersätze von Ausgaben	2116	3116	18	700,00	700,00		700,00	700,00	
2/010000+828100	Ersätze (Kopien, USB)	2116	3116	18	400,00	100,00	300,00	400,00	100,00	300,00
2/010000+829000	Auszahlung Abfertigungsversicherung	2116	3116	18	24.100,00		24.100,00	24.100,00		24.100,00
2/010000+863100	Ersätze Personal AUVA	2121	3121	15	7.900,00		7.900,00	7.900,00		7.900,00
6/010000+871000	BZ III	2121	3121	1	65.000,00	65.000,00		65.000,00	65.000,00	
6/010000+899000	Zuführung aus operativer Gebarung	2116		1	34.300,00	15.000,00	19.300,00			
SU 21 / 31	Summe Erträge / Einzahlungen operative Gebarung				133.300,00	81.700,00	51.600,00	98.600,00	66.300,00	32.300,00
1/010000-454000	Reinigung	2221	3221	23	2.000,00	2.000,00		2.000,00	2.000,00	
1/010000-456000	Büromaterial	2221	3221	23	13.000,00	13.000,00		13.000,00	13.000,00	
1/010000-457000	Gesetzblätter, Zeitschriften und Formulare	2221	3221	23	600,00	700,00	-100,00	600,00	700,00	-100,00
1/010000-458000	Arztbestätigungen, Impftermine	2221	3221	23	200,00	200,00		200,00	200,00	
1/010000-510000	Bezüge Vertragsbed. Angestellte	2211	3211	20	185.900,00	185.900,00		185.900,00	185.900,00	
1/010000-511000	Bezüge Vertragsbed. Arbeiter	2211	3211	20	42.000,00	42.000,00		42.000,00	42.000,00	
1/010000-566000	Jubiläumsgeld	2212	3212	20	500,00	500,00		500,00	500,00	
1/010000-580000	FBF-Dienstgeberbeitrag an das Finanzamt	2212	3212	20	8.500,00	8.500,00		8.500,00	8.500,00	
1/010000-582000	DGB Soz.Versicherung NÖ Gebietskrankenkasse	2212	3212	20	45.900,00	45.900,00		45.900,00	45.900,00	
1/010000-582100	Beitrag Mitarbeitervorsorgekasse	2212	3212	20	2.200,00	2.200,00		2.200,00	2.200,00	
1/010000-591000	Dotierung von Rückstellungen für Abfertigungen	2214			4.800,00	4.800,00				
1/010000-592000	Dotierung von Rückstellungen für Jubiläumswendungen	2214			3.800,00	3.800,00				
1/010000-600000	Stromkosten	2222	3222	24	1.400,00	2.400,00	-1.000,00	1.400,00	2.400,00	-1.000,00
1/010000-600100	Gas	2222	3222	24	4.400,00	3.000,00	1.400,00	4.400,00	3.000,00	1.400,00
1/010000-614000	Instandhaltung d. Gebäude	2224	3224	24	5.500,00	1.500,00	4.000,00	5.500,00	1.500,00	4.000,00
1/010000-618000	Instandhaltung d. Büroeinrichtung	2224	3224	24	1.000,00	1.000,00		1.000,00	1.000,00	
1/010000-630000	Portogebühren	2222	3222	24	4.200,00	3.000,00	1.200,00	4.200,00	3.000,00	1.200,00
1/010000-631000	Telefongebühren	2222	3222	24	10.000,00	7.000,00	3.000,00	10.000,00	7.000,00	3.000,00
1/010000-640000	Rechtskosten	2222	3222	24	13.000,00	10.000,00	3.000,00	13.000,00	10.000,00	3.000,00

1. Nachtragsvoranschlag 2024

Marktgemeinde Petronell-Carnuntum

NVA Ergebnis- und Finanzierungsvoranschlag Detailnachweis

		MVAG		VC QU	Ergebnisvoranschlag			Finanzierungsvoranschlag		
		EH	FH		VA 2024 inkl. NVA	VA 2024	1. NVA	VA 2024 inkl. NVA	VA 2024	1. NVA
1/010000-640200	Beratungskosten	2222	3222	24	8.500,00	7.000,00	1.500,00	8.500,00	7.000,00	1.500,00
1/010000-670000	Versicherungen	2222	3222	24	7.600,00	7.600,00		7.600,00	7.600,00	
1/010000-670100	Abfertigungsversicherung	2222	3222	24	25.600,00	500,00	25.100,00	25.600,00	500,00	25.100,00
1/010000-680000	Planmäßige Abschreibung	2226			20.100,00	20.100,00				
1/010000-711000	Geb.für die Ben.von Gde.Einrichtungen u.-anlagen gem.FAG	2225	3225	24	300,00	300,00		300,00	300,00	
1/010000-723000	Repräsentationsauslagen	2225	3225	24	3.700,00	3.500,00	200,00	3.700,00	3.500,00	200,00
1/010000-724000	Reisegebühren	2225	3225	24	1.500,00	1.300,00	200,00	1.500,00	1.300,00	200,00
1/010000-728000	Entgelte f. sonstige Leistungen	2225	3225	24	3.000,00	2.500,00	500,00	3.000,00	2.500,00	500,00
1/010000-728020	Externe Reinigungsfirma	2225	3225	24	300,00		300,00	300,00		300,00
1/010000-728200	Rattenköder	2225	3225	24	500,00	500,00		500,00	500,00	
SU 22 / 32	Summe Aufwendungen / Auszahlungen operative Gebarung				420.000,00	380.700,00	39.300,00	391.300,00	352.000,00	39.300,00
SA 0 / SA 1	(0) Nettoergebnis (21 - 22) / (1) Geldfluss operative Gebarung (31 – 32)				-286.700,00	-299.000,00	12.300,00	-292.700,00	-285.700,00	-7.000,00
SA01	Saldo (01) Haushaltsrücklagen (230 - 240)				0,00	0,00	0,00	0,00	0,00	0,00
SA00	Saldo (00) Nettoergebnis nach Haushaltsrücklagen (Saldo 0 + Saldo 01)				-286.700,00	-299.000,00	12.300,00			
Investive Gebarung										
SU 33	Summe Einzahlungen investive Gebarung							0,00	0,00	0,00
5/010000-010000	Umbau Gemeindeamt		3413	1					15.000,00	-15.000,00
5/010000-020000	EDV Umstellung		3414	1				99.300,00	65.000,00	34.300,00
SU 34	Summe Auszahlungen investive Gebarung							99.300,00	80.000,00	19.300,00
SA2	Saldo (2) Geldfluss aus der Investiven Gebarung (33 – 34)							-99.300,00	-80.000,00	-19.300,00
SA3	Saldo (3) Nettofinanzierungssaldo (Saldo 1 + Saldo 2)							-392.000,00	-365.700,00	-26.300,00
Finanzierungstätigkeit										
SU 35	Summe Einzahlungen aus der Finanzierungstätigkeit							0,00	0,00	0,00
SU 36	Summe Auszahlungen aus der Finanzierungstätigkeit							0,00	0,00	0,00
SA4	Saldo (4) Geldfluss aus der Finanzierungstätigkeit (35 – 36)							0,00	0,00	0,00
SA5	Saldo (5) Geldfluss aus der voranschlagswirksamen Gebarung (Saldo 3 + Saldo 4)							-392.000,00	-365.700,00	-26.300,00
016	Elektronische Datenverarbeitung									
016000	Elektronische Datenverarbeitung									
Operative Gebarung										
2/016000+816000	Erträge aus Adressregister	2114	3114	13	100,00	100,00		100,00	100,00	
SU 21 / 31	Summe Erträge / Einzahlungen operative Gebarung				100,00	100,00	0,00	100,00	100,00	0,00
1/016000-459000	Kleine Anschaffungen (GWG)	2221	3221	23	200,00	200,00		200,00	200,00	
1/016000-480000	Fremdbearbeitung k5 Lohn	2221	3221	23	4.500,00	4.500,00		4.500,00	4.500,00	
1/016000-728000	Kommunalnet E-Government	2225	3225	24	400,00	400,00		400,00	400,00	
1/016000-728010	Entgelte für EDV	2225	3225	24	21.000,00	21.000,00		21.000,00	21.000,00	

1. Nachtragsvoranschlag 2024

Marktgemeinde Petronell-Carnuntum

NVA Ergebnis- und Finanzierungsvoranschlag Detailnachweis

		MVAG		VC QU	Ergebnisvoranschlag			Finanzierungsvoranschlag		
		EH	FH		VA 2024 inkl. NVA	VA 2024	1. NVA	VA 2024 inkl. NVA	VA 2024	1. NVA
1/016000-728020	Duale Zustellung	2225	3225	24	600,00	600,00		600,00	600,00	
SU 22 / 32	Summe Aufwendungen / Auszahlungen operative Gebarung				26.700,00	26.700,00	0,00	26.700,00	26.700,00	0,00
SA 0 / SA 1	(0) Nettoergebnis (21 - 22) / (1) Geldfluss operative Gebarung (31 - 32)				-26.600,00	-26.600,00	0,00	-26.600,00	-26.600,00	0,00
SA01	Saldo (01) Haushaltsrücklagen (230 - 240)				0,00	0,00	0,00	0,00	0,00	0,00
SA00	Saldo (00) Nettoergebnis nach Haushaltsrücklagen (Saldo 0 + Saldo 01)				-26.600,00	-26.600,00	0,00			
Investive Gebarung										
SU 33	Summe Einzahlungen investive Gebarung							0,00	0,00	0,00
SU 34	Summe Auszahlungen investive Gebarung							0,00	0,00	0,00
SA2	Saldo (2) Geldfluss aus der Investiven Gebarung (33 - 34)							0,00	0,00	0,00
SA3	Saldo (3) Nettofinanzierungssaldo (Saldo 1 + Saldo 2)							-26.600,00	-26.600,00	0,00
Finanzierungstätigkeit										
SU 35	Summe Einzahlungen aus der Finanzierungstätigkeit							0,00	0,00	0,00
SU 36	Summe Auszahlungen aus der Finanzierungstätigkeit							0,00	0,00	0,00
SA4	Saldo (4) Geldfluss aus der Finanzierungstätigkeit (35 - 36)							0,00	0,00	0,00
SA5	Saldo (5) Geldfluss aus der voranschlagswirksamen Gebarung (Saldo 3 + Saldo 4)							-26.600,00	-26.600,00	0,00
019	Repräsentation									
019000	Repräsentation									
Operative Gebarung										
2/019000+828000	Werbeanschaltung für Gemeindegelände	2116	3116	18	1.800,00	1.800,00		1.800,00	1.800,00	
2/019000+828100	Werbeanschaltung Gde-Zeitung	2116	3116	18	1.500,00	1.500,00		1.500,00	1.500,00	
SU 21 / 31	Summe Erträge / Einzahlungen operative Gebarung				3.300,00	3.300,00	0,00	3.300,00	3.300,00	0,00
1/019000-457000	Gemeindegelände	2221	3221	23	5.200,00	5.200,00		5.200,00	5.200,00	
1/019000-723000	Kosten f. Repräsentation	2225	3225	24	3.700,00	1.500,00	2.200,00	3.700,00	1.500,00	2.200,00
1/019000-728000	Weihnachtsgratifikation	2225	3225	24	3.300,00	2.700,00	600,00	3.300,00	2.700,00	600,00
1/019000-728100	Gemeindezeitung	2225	3225	24	10.000,00	10.000,00		10.000,00	10.000,00	
SU 22 / 32	Summe Aufwendungen / Auszahlungen operative Gebarung				22.200,00	19.400,00	2.800,00	22.200,00	19.400,00	2.800,00
SA 0 / SA 1	(0) Nettoergebnis (21 - 22) / (1) Geldfluss operative Gebarung (31 - 32)				-18.900,00	-16.100,00	-2.800,00	-18.900,00	-16.100,00	-2.800,00
SA01	Saldo (01) Haushaltsrücklagen (230 - 240)				0,00	0,00	0,00	0,00	0,00	0,00
SA00	Saldo (00) Nettoergebnis nach Haushaltsrücklagen (Saldo 0 + Saldo 01)				-18.900,00	-16.100,00	-2.800,00			
Investive Gebarung										
SU 33	Summe Einzahlungen investive Gebarung							0,00	0,00	0,00
SU 34	Summe Auszahlungen investive Gebarung							0,00	0,00	0,00
SA2	Saldo (2) Geldfluss aus der Investiven Gebarung (33 - 34)							0,00	0,00	0,00
SA3	Saldo (3) Nettofinanzierungssaldo (Saldo 1 + Saldo 2)							-18.900,00	-16.100,00	-2.800,00
Finanzierungstätigkeit										
SU 35	Summe Einzahlungen aus der Finanzierungstätigkeit							0,00	0,00	0,00

1. Nachtragsvoranschlag 2024

Marktgemeinde Petronell-Carnuntum

NVA Ergebnis- und Finanzierungsvoranschlag Detailnachweis

	MVAG	VC QU	Ergebnisvoranschlag		Finanzierungsvoranschlag					
			EH	FH	VA 2024 inkl. NVA	VA 2024	1. NVA	VA 2024 inkl. NVA	VA 2024	1. NVA
SU 36			Summe Auszahlungen aus der Finanzierungstätigkeit					0,00	0,00	0,00
SA4			Saldo (4) Geldfluss aus der Finanzierungstätigkeit (35 – 36)					0,00	0,00	0,00
SA5			Saldo (5) Geldfluss aus der voranschlagswirksamen Gebarung (Saldo 3 + Saldo 4)					-18.900,00	-16.100,00	-2.800,00
02			Hauptverwaltung							
022			Standesamt							
022000			Standesamt							
Operative Gebarung										
SU 21 / 31			Summe Erträge / Einzahlungen operative Gebarung		0,00	0,00	0,00	0,00	0,00	0,00
1/022000-752000			2231	3231	26	20.600,00	20.600,00	0,00	20.600,00	20.600,00
SU 22 / 32			Summe Aufwendungen / Auszahlungen operative Gebarung		20.600,00	20.600,00	0,00	20.600,00	20.600,00	0,00
SA 0 / SA 1			(0) Nettoergebnis (21 - 22) / (1) Geldfluss operative Gebarung (31 – 32)		-20.600,00	-20.600,00	0,00	-20.600,00	-20.600,00	0,00
SA01			Saldo (01) Haushaltsrücklagen (230 - 240)		0,00	0,00	0,00	0,00	0,00	0,00
SA00			Saldo (00) Nettoergebnis nach Haushaltsrücklagen (Saldo 0 + Saldo 01)		-20.600,00	-20.600,00	0,00			
Investive Gebarung										
SU 33			Summe Einzahlungen investive Gebarung					0,00	0,00	0,00
SU 34			Summe Auszahlungen investive Gebarung					0,00	0,00	0,00
SA2			Saldo (2) Geldfluss aus der Investiven Gebarung (33 – 34)					0,00	0,00	0,00
SA3			Saldo (3) Nettofinanzierungssaldo (Saldo 1 + Saldo 2)					-20.600,00	-20.600,00	0,00
Finanzierungstätigkeit										
SU 35			Summe Einzahlungen aus der Finanzierungstätigkeit					0,00	0,00	0,00
SU 36			Summe Auszahlungen aus der Finanzierungstätigkeit					0,00	0,00	0,00
SA4			Saldo (4) Geldfluss aus der Finanzierungstätigkeit (35 – 36)					0,00	0,00	0,00
SA5			Saldo (5) Geldfluss aus der voranschlagswirksamen Gebarung (Saldo 3 + Saldo 4)					-20.600,00	-20.600,00	0,00
023			Einwohneramt							
023000			Einwohneramt							
Operative Gebarung										
SU 21 / 31			Summe Erträge / Einzahlungen operative Gebarung		0,00	0,00	0,00	0,00	0,00	0,00
1/023000-728000			2225	3225	24	700,00	700,00	0,00	700,00	700,00
SU 22 / 32			Summe Aufwendungen / Auszahlungen operative Gebarung		700,00	700,00	0,00	700,00	700,00	0,00
SA 0 / SA 1			(0) Nettoergebnis (21 - 22) / (1) Geldfluss operative Gebarung (31 – 32)		-700,00	-700,00	0,00	-700,00	-700,00	0,00
SA01			Saldo (01) Haushaltsrücklagen (230 - 240)		0,00	0,00	0,00	0,00	0,00	0,00
SA00			Saldo (00) Nettoergebnis nach Haushaltsrücklagen (Saldo 0 + Saldo 01)		-700,00	-700,00	0,00			
Investive Gebarung										
SU 33			Summe Einzahlungen investive Gebarung					0,00	0,00	0,00
SU 34			Summe Auszahlungen investive Gebarung					0,00	0,00	0,00

1. Nachtragsvoranschlag 2024

NVA Ergebnis- und Finanzierungsvoranschlag Detailnachweis

Marktgemeinde Petronell-Carnuntum

		MVAG VC QU			Ergebnisvoranschlag			Finanzierungsvoranschlag		
		EH	FH		VA 2024 inkl. NVA	VA 2024	1. NVA	VA 2024 inkl. NVA	VA 2024	1. NVA
SA2	Saldo (2) Geldfluss aus der Investiven Gebarung (33 – 34)							0,00	0,00	0,00
SA3	Saldo (3) Nettofinanzierungssaldo (Saldo 1 + Saldo 2)							-700,00	-700,00	0,00
Finanzierungstätigkeit										
SU 35	Summe Einzahlungen aus der Finanzierungstätigkeit							0,00	0,00	0,00
SU 36	Summe Auszahlungen aus der Finanzierungstätigkeit							0,00	0,00	0,00
SA4	Saldo (4) Geldfluss aus der Finanzierungstätigkeit (35 – 36)							0,00	0,00	0,00
SA5	Saldo (5) Geldfluss aus der voranschlagswirksamen Gebarung (Saldo 3 + Saldo 4)							-700,00	-700,00	0,00
024 Wahlamt										
024000 Wahlamt										
Operative Gebarung										
2/024000+816000	Kostenbeiträge für Wahlen	2114	3114	13	1.000,00	1.000,00		1.000,00	1.000,00	
SU 21 / 31	Summe Erträge / Einzahlungen operative Gebarung				1.000,00	1.000,00	0,00	1.000,00	1.000,00	0,00
1/024000-728000	Kosten der Wahlen	2225	3225	24	4.200,00	1.000,00	3.200,00	4.200,00	1.000,00	3.200,00
SU 22 / 32	Summe Aufwendungen / Auszahlungen operative Gebarung				4.200,00	1.000,00	3.200,00	4.200,00	1.000,00	3.200,00
SA 0 / SA 1	(0) Nettoergebnis (21 - 22) / (1) Geldfluss operative Gebarung (31 – 32)				-3.200,00	0,00	-3.200,00	-3.200,00	0,00	-3.200,00
SA01	Saldo (01) Haushaltsrücklagen (230 - 240)				0,00	0,00	0,00	0,00	0,00	0,00
SA00	Saldo (00) Nettoergebnis nach Haushaltsrücklagen (Saldo 0 + Saldo 01)				-3.200,00	0,00	-3.200,00			
Investive Gebarung										
SU 33	Summe Einzahlungen investive Gebarung							0,00	0,00	0,00
SU 34	Summe Auszahlungen investive Gebarung							0,00	0,00	0,00
SA2	Saldo (2) Geldfluss aus der Investiven Gebarung (33 – 34)							0,00	0,00	0,00
SA3	Saldo (3) Nettofinanzierungssaldo (Saldo 1 + Saldo 2)							-3.200,00	0,00	-3.200,00
Finanzierungstätigkeit										
SU 35	Summe Einzahlungen aus der Finanzierungstätigkeit							0,00	0,00	0,00
SU 36	Summe Auszahlungen aus der Finanzierungstätigkeit							0,00	0,00	0,00
SA4	Saldo (4) Geldfluss aus der Finanzierungstätigkeit (35 – 36)							0,00	0,00	0,00
SA5	Saldo (5) Geldfluss aus der voranschlagswirksamen Gebarung (Saldo 3 + Saldo 4)							-3.200,00	0,00	-3.200,00
03 Bauverwaltung										
031 Amt für Raumordnung und Raumplanung										
031000 RAUMORDNUNG U PLANUNG										
Operative Gebarung										
2/031000+813000	Erträge aus der Auflösung von Investitionszuschüssen (Kapitaltransfers)	2127			5.500,00	5.500,00				
SU 21 / 31	Summe Erträge / Einzahlungen operative Gebarung				5.500,00	5.500,00	0,00	0,00	0,00	0,00
1/031000-680000	Planmäßige Abschreibung	2226			17.900,00	17.900,00				

1. Nachtragsvoranschlag 2024

Marktgemeinde Petronell-Carnuntum

NVA Ergebnis- und Finanzierungsvoranschlag Detailnachweis

		MVAG		VC QU	Ergebnisvoranschlag		Finanzierungsvoranschlag			
		EH	FH		VA 2024 inkl. NVA	VA 2024	1. NVA	VA 2024 inkl. NVA	VA 2024	1. NVA
1/031000-728000	Flächenwidmungsplan	2225	3225	24	5.000,00	5.000,00		5.000,00	5.000,00	
1/031000-728001	Prozessbegleitung G21	2225	3225	24	5.000,00	5.000,00		5.000,00	5.000,00	
SU 22 / 32	Summe Aufwendungen / Auszahlungen operative Gebarung				27.900,00	27.900,00	0,00	10.000,00	10.000,00	0,00
SA 0 / SA 1	(0) Nettoergebnis (21 - 22) / (1) Geldfluss operative Gebarung (31 - 32)				-22.400,00	-22.400,00	0,00	-10.000,00	-10.000,00	0,00
SA01	Saldo (01) Haushaltsrücklagen (230 - 240)				0,00	0,00	0,00	0,00	0,00	0,00
SA00	Saldo (00) Nettoergebnis nach Haushaltsrücklagen (Saldo 0 + Saldo 01)				-22.400,00	-22.400,00	0,00			
Investive Gebarung										
SU 33	Summe Einzahlungen investive Gebarung							0,00	0,00	0,00
SU 34	Summe Auszahlungen investive Gebarung							0,00	0,00	0,00
SA2	Saldo (2) Geldfluss aus der Investiven Gebarung (33 - 34)							0,00	0,00	0,00
SA3	Saldo (3) Nettofinanzierungssaldo (Saldo 1 + Saldo 2)							-10.000,00	-10.000,00	0,00
Finanzierungstätigkeit										
SU 35	Summe Einzahlungen aus der Finanzierungstätigkeit							0,00	0,00	0,00
SU 36	Summe Auszahlungen aus der Finanzierungstätigkeit							0,00	0,00	0,00
SA4	Saldo (4) Geldfluss aus der Finanzierungstätigkeit (35 - 36)							0,00	0,00	0,00
SA5	Saldo (5) Geldfluss aus der voranschlagswirksamen Gebarung (Saldo 3 + Saldo 4)							-10.000,00	-10.000,00	0,00
06 Sonstige Maßnahmen										
060	Beiträge an Verbände, Vereine oder sonstige Organisationen									
060000	BEITRÄGE AN VERBÄNDE, VEREINE UND SONSTIGE									
Operative Gebarung										
SU 21 / 31	Summe Erträge / Einzahlungen operative Gebarung				0,00	0,00	0,00	0,00	0,00	0,00
1/060000-726000	Beiträge an Verbände, Vereine (Gemeindev.V.)	2225	3225	24	17.200,00	17.200,00		17.200,00	17.200,00	
SU 22 / 32	Summe Aufwendungen / Auszahlungen operative Gebarung				17.200,00	17.200,00	0,00	17.200,00	17.200,00	0,00
SA 0 / SA 1	(0) Nettoergebnis (21 - 22) / (1) Geldfluss operative Gebarung (31 - 32)				-17.200,00	-17.200,00	0,00	-17.200,00	-17.200,00	0,00
SA01	Saldo (01) Haushaltsrücklagen (230 - 240)				0,00	0,00	0,00	0,00	0,00	0,00
SA00	Saldo (00) Nettoergebnis nach Haushaltsrücklagen (Saldo 0 + Saldo 01)				-17.200,00	-17.200,00	0,00			
Investive Gebarung										
SU 33	Summe Einzahlungen investive Gebarung							0,00	0,00	0,00
SU 34	Summe Auszahlungen investive Gebarung							0,00	0,00	0,00
SA2	Saldo (2) Geldfluss aus der Investiven Gebarung (33 - 34)							0,00	0,00	0,00
SA3	Saldo (3) Nettofinanzierungssaldo (Saldo 1 + Saldo 2)							-17.200,00	-17.200,00	0,00
Finanzierungstätigkeit										
SU 35	Summe Einzahlungen aus der Finanzierungstätigkeit							0,00	0,00	0,00
SU 36	Summe Auszahlungen aus der Finanzierungstätigkeit							0,00	0,00	0,00
SA4	Saldo (4) Geldfluss aus der Finanzierungstätigkeit (35 - 36)							0,00	0,00	0,00

1. Nachtragsvoranschlag 2024

Marktgemeinde Petronell-Carnuntum

NVA Ergebnis- und Finanzierungsvoranschlag Detailnachweis

	MVAG	VC QU	Ergebnisvoranschlag			Finanzierungsvoranschlag					
			EH	FH	VA 2024 inkl. NVA	VA 2024	1. NVA	VA 2024 inkl. NVA	VA 2024	1. NVA	
SA5			Saldo (5) Geldfluss aus der voranschlagswirksamen Gebarung (Saldo 3 + Saldo 4)					-17.200,00	-17.200,00	0,00	
062			Ehrungen und Auszeichnungen								
062000			EHRUNGEN UND AUSZEICH- NUNGEN								
Operative Gebarung											
SU 21 / 31			Summe Erträge / Einzahlungen operative Gebarung			0,00	0,00	0,00	0,00	0,00	0,00
1/062000-728000			Ehrungen u. Auszeichnungen	2225 3225 24	1.000,00	1.000,00		1.000,00	1.000,00		
SU 22 / 32			Summe Aufwendungen / Auszahlungen operative Gebarung			1.000,00	1.000,00	0,00	1.000,00	1.000,00	0,00
SA 0 / SA 1			(0) Nettoergebnis (21 - 22) / (1) Geldfluss operative Gebarung (31 - 32)			-1.000,00	-1.000,00	0,00	-1.000,00	-1.000,00	0,00
SA01			Saldo (01) Haushaltsrücklagen (230 - 240)			0,00	0,00	0,00	0,00	0,00	0,00
SA00			Saldo (00) Nettoergebnis nach Haushaltsrücklagen (Saldo 0 + Saldo 01)			-1.000,00	-1.000,00	0,00			0,00
Investive Gebarung											
SU 33			Summe Einzahlungen investive Gebarung					0,00	0,00	0,00	0,00
SU 34			Summe Auszahlungen investive Gebarung					0,00	0,00	0,00	0,00
SA2			Saldo (2) Geldfluss aus der Investiven Gebarung (33 - 34)					0,00	0,00	0,00	0,00
SA3			Saldo (3) Nettofinanzierungssaldo (Saldo 1 + Saldo 2)					-1.000,00	-1.000,00	0,00	0,00
Finanzierungstätigkeit											
SU 35			Summe Einzahlungen aus der Finanzierungstätigkeit					0,00	0,00	0,00	0,00
SU 36			Summe Auszahlungen aus der Finanzierungstätigkeit					0,00	0,00	0,00	0,00
SA4			Saldo (4) Geldfluss aus der Finanzierungstätigkeit (35 - 36)					0,00	0,00	0,00	0,00
SA5			Saldo (5) Geldfluss aus der voranschlagswirksamen Gebarung (Saldo 3 + Saldo 4)					-1.000,00	-1.000,00	0,00	0,00
09			Personalbetreuung								
090			Bezugsvorschüsse und Darlehen								
090000			Bezugsvorschüsse								
Operative Gebarung											
SU 21 / 31			Summe Erträge / Einzahlungen operative Gebarung			0,00	0,00	0,00	0,00	0,00	0,00
SU 22 / 32			Summe Aufwendungen / Auszahlungen operative Gebarung			0,00	0,00	0,00	0,00	0,00	0,00
SA 0 / SA 1			(0) Nettoergebnis (21 - 22) / (1) Geldfluss operative Gebarung (31 - 32)			0,00	0,00	0,00	0,00	0,00	0,00
SA01			Saldo (01) Haushaltsrücklagen (230 - 240)			0,00	0,00	0,00	0,00	0,00	0,00
SA00			Saldo (00) Nettoergebnis nach Haushaltsrücklagen (Saldo 0 + Saldo 01)			0,00	0,00	0,00			0,00
Investive Gebarung											
2/090000+273000			Rückzahlung d.Vorschüsse	3325 53				500,00	500,00		
SU 33			Summe Einzahlungen investive Gebarung					500,00	500,00	0,00	0,00
SU 34			Summe Auszahlungen investive Gebarung					0,00	0,00	0,00	0,00
SA2			Saldo (2) Geldfluss aus der Investiven Gebarung (33 - 34)					500,00	500,00	0,00	0,00
SA3			Saldo (3) Nettofinanzierungssaldo (Saldo 1 + Saldo 2)					500,00	500,00	0,00	0,00

1. Nachtragsvoranschlag 2024

Marktgemeinde Petronell-Carnuntum

NVA Ergebnis- und Finanzierungsvoranschlag Detailnachweis

	MVAG	VC QU	Ergebnisvoranschlag			Finanzierungsvoranschlag				
			EH	FH	VA 2024 inkl. NVA	VA 2024	1. NVA	VA 2024 inkl. NVA	VA 2024	1. NVA
Finanzierungstätigkeit										
SU 35			Summe Einzahlungen aus der Finanzierungstätigkeit					0,00	0,00	0,00
SU 36			Summe Auszahlungen aus der Finanzierungstätigkeit					0,00	0,00	0,00
SA4			Saldo (4) Geldfluss aus der Finanzierungstätigkeit (35 – 36)					0,00	0,00	0,00
SA5			Saldo (5) Geldfluss aus der voranschlagswirksamen Gebarung (Saldo 3 + Saldo 4)					500,00	500,00	0,00
091 Personalaus- und Personalfortbildung										
091000 PERSONALAUSBILDUNG U PERSONALFORTBILDUNG										
Operative Gebarung										
SU 21 / 31			Summe Erträge / Einzahlungen operative Gebarung			0,00	0,00	0,00	0,00	0,00
1/091000-728000			Kursbeiträge	2225 3225 24	14.000,00	8.000,00	6.000,00	14.000,00	8.000,00	6.000,00
SU 22 / 32			Summe Aufwendungen / Auszahlungen operative Gebarung			14.000,00	8.000,00	6.000,00	14.000,00	8.000,00
SA 0 / SA 1			(0) Nettoergebnis (21 - 22) / (1) Geldfluss operative Gebarung (31 – 32)			-14.000,00	-8.000,00	-6.000,00	-14.000,00	-8.000,00
SA01			Saldo (01) Haushaltsrücklagen (230 - 240)			0,00	0,00	0,00	0,00	0,00
SA00			Saldo (00) Nettoergebnis nach Haushaltsrücklagen (Saldo 0 + Saldo 01)			-14.000,00	-8.000,00	-6.000,00		
Investive Gebarung										
SU 33			Summe Einzahlungen investive Gebarung					0,00	0,00	0,00
SU 34			Summe Auszahlungen investive Gebarung					0,00	0,00	0,00
SA2			Saldo (2) Geldfluss aus der Investiven Gebarung (33 – 34)					0,00	0,00	0,00
SA3			Saldo (3) Nettofinanzierungssaldo (Saldo 1 + Saldo 2)					-14.000,00	-8.000,00	-6.000,00
Finanzierungstätigkeit										
SU 35			Summe Einzahlungen aus der Finanzierungstätigkeit					0,00	0,00	0,00
SU 36			Summe Auszahlungen aus der Finanzierungstätigkeit					0,00	0,00	0,00
SA4			Saldo (4) Geldfluss aus der Finanzierungstätigkeit (35 – 36)					0,00	0,00	0,00
SA5			Saldo (5) Geldfluss aus der voranschlagswirksamen Gebarung (Saldo 3 + Saldo 4)					-14.000,00	-8.000,00	-6.000,00
094 Gemeinschaftspflege										
094000 Gemeinschaftspflege										
Operative Gebarung										
2/094000+812000			Rückersätze von Kartenverkauf Erlebnis Petronell-C.	2114 3114 13	15.900,00	15.600,00	300,00	15.900,00	15.600,00	300,00
2/094000+812100			Einnahmen Erlebnis Petronell-Carnuntum	2114 3114 13	36.800,00	85.000,00	-48.200,00	36.800,00	85.000,00	-48.200,00
2/094000+816000			Unkostenbeitrag Betriebsausflug	2114 3114 13	200,00	200,00		200,00	200,00	
2/094000+828000			Werbeinschaltung für Veranstaltungen	2116 3116 18	700,00		700,00	700,00		700,00
SU 21 / 31			Summe Erträge / Einzahlungen operative Gebarung			53.600,00	100.800,00	-47.200,00	53.600,00	100.800,00
1/094000-728000			Erlebnis Petronell-Carnuntum Veranstaltung	2225 3225 24	75.000,00	85.000,00	-10.000,00	75.000,00	85.000,00	-10.000,00
1/094000-728001			Social Media	2225 3225	22.200,00	12.000,00	10.200,00	22.200,00	12.000,00	10.200,00

1. Nachtragsvoranschlag 2024

Marktgemeinde Petronell-Carnuntum

NVA Ergebnis- und Finanzierungsvoranschlag Detailnachweis

		MVAG		VC QU	Ergebnisvoranschlag			Finanzierungsvoranschlag		
		EH	FH		VA 2024 inkl. NVA	VA 2024	1. NVA	VA 2024 inkl. NVA	VA 2024	1. NVA
1/094000-728002	Rückersatz Freikarten EPC	2225	3225		8.800,00		8.800,00	8.800,00		8.800,00
1/094000-728010	Betriebsausflug	2225	3225	24	3.500,00	3.000,00	500,00	3.500,00	3.000,00	500,00
1/094000-728100	Erlebnis Petronell-Carnuntum Management	2225	3225	24	10.500,00	6.000,00	4.500,00	10.500,00	6.000,00	4.500,00
1/094000-728200	Diverse Veranstaltungen - Brandsicherheitswache	2225	3225	24	500,00	1.500,00	-1.000,00	500,00	1.500,00	-1.000,00
1/094000-757000	Gesunde Gemeinde	2234	3234	27	500,00	500,00		500,00	500,00	
SU 22 / 32	Summe Aufwendungen / Auszahlungen operative Gebarung				121.000,00	108.000,00	13.000,00	121.000,00	108.000,00	13.000,00
SA 0 / SA 1	(0) Nettoergebnis (21 - 22) / (1) Geldfluss operative Gebarung (31 - 32)				-67.400,00	-7.200,00	-60.200,00	-67.400,00	-7.200,00	-60.200,00
SA01	Saldo (01) Haushaltsrücklagen (230 - 240)				0,00	0,00	0,00	0,00	0,00	0,00
SA00	Saldo (00) Nettoergebnis nach Haushaltsrücklagen (Saldo 0 + Saldo 01)				-67.400,00	-7.200,00	-60.200,00			
Investive Gebarung										
SU 33	Summe Einzahlungen investive Gebarung							0,00	0,00	0,00
SU 34	Summe Auszahlungen investive Gebarung							0,00	0,00	0,00
SA2	Saldo (2) Geldfluss aus der Investiven Gebarung (33 - 34)							0,00	0,00	0,00
SA3	Saldo (3) Nettofinanzierungssaldo (Saldo 1 + Saldo 2)							-67.400,00	-7.200,00	-60.200,00
Finanzierungstätigkeit										
SU 35	Summe Einzahlungen aus der Finanzierungstätigkeit							0,00	0,00	0,00
SU 36	Summe Auszahlungen aus der Finanzierungstätigkeit							0,00	0,00	0,00
SA4	Saldo (4) Geldfluss aus der Finanzierungstätigkeit (35 - 36)							0,00	0,00	0,00
SA5	Saldo (5) Geldfluss aus der voranschlagswirksamen Gebarung (Saldo 3 + Saldo 4)							-67.400,00	-7.200,00	-60.200,00

1. Nachtragsvoranschlag 2024

Marktgemeinde Petronell-Carnuntum

NVA Ergebnis- und Finanzierungsvoranschlag Detailnachweis

		MVAG		VC QU	Ergebnisvoranschlag		Finanzierungsvoranschlag			
		EH	FH		VA 2024 inkl. NVA	VA 2024	1. NVA	VA 2024 inkl. NVA	VA 2024	1. NVA
1 Öffentliche Ordnung und Sicherheit										
13	Sonderpolizei									
131	Bau- und Feuerpolizei									
131000	Bau- und Feuerpolizei									
Operative Gebarung										
2/131000+816000	Ersätze Sachverständigenhonorare	2114	3114	13	5.000,00	5.000,00		5.000,00	5.000,00	
SU 21 / 31	Summe Erträge / Einzahlungen operative Gebarung				5.000,00	5.000,00	0,00	5.000,00	5.000,00	0,00
1/131000-640200	Sachverständigerhonorar	2222	3222	24	15.000,00	15.000,00		15.000,00	15.000,00	
SU 22 / 32	Summe Aufwendungen / Auszahlungen operative Gebarung				15.000,00	15.000,00	0,00	15.000,00	15.000,00	0,00
SA 0 / SA 1	(0) Nettoergebnis (21 - 22) / (1) Geldfluss operative Gebarung (31 - 32)				-10.000,00	-10.000,00	0,00	-10.000,00	-10.000,00	0,00
SA01	Saldo (01) Haushaltsrücklagen (230 - 240)				0,00	0,00	0,00	0,00	0,00	0,00
SA00	Saldo (00) Nettoergebnis nach Haushaltsrücklagen (Saldo 0 + Saldo 01)				-10.000,00	-10.000,00	0,00			
Investive Gebarung										
SU 33	Summe Einzahlungen investive Gebarung							0,00	0,00	0,00
SU 34	Summe Auszahlungen investive Gebarung							0,00	0,00	0,00
SA2	Saldo (2) Geldfluss aus der Investiven Gebarung (33 - 34)							0,00	0,00	0,00
SA3	Saldo (3) Nettofinanzierungssaldo (Saldo 1 + Saldo 2)							-10.000,00	-10.000,00	0,00
Finanzierungstätigkeit										
SU 35	Summe Einzahlungen aus der Finanzierungstätigkeit							0,00	0,00	0,00
SU 36	Summe Auszahlungen aus der Finanzierungstätigkeit							0,00	0,00	0,00
SA4	Saldo (4) Geldfluss aus der Finanzierungstätigkeit (35 - 36)							0,00	0,00	0,00
SA5	Saldo (5) Geldfluss aus der voranschlagswirksamen Gebarung (Saldo 3 + Saldo 4)							-10.000,00	-10.000,00	0,00
133	Veterinärpolizei									
133000	Veterinärpolizei									
Operative Gebarung										
2/133000+808000	Erlöse f. Hundemarken	2116	3116	16	100,00	100,00		100,00	100,00	
2/133000+828000	Förderung Kastration Streunerkatzen	2116	3116	18	100,00	100,00		100,00	100,00	
SU 21 / 31	Summe Erträge / Einzahlungen operative Gebarung				200,00	200,00	0,00	200,00	200,00	0,00
1/133000-728000	Gassisäcke für Hunde	2225	3225	24	1.600,00	1.600,00		1.600,00	1.600,00	
1/133000-728010	Streunerkatzen	2225	3225	24	100,00	100,00		100,00	100,00	
SU 22 / 32	Summe Aufwendungen / Auszahlungen operative Gebarung				1.700,00	1.700,00	0,00	1.700,00	1.700,00	0,00
SA 0 / SA 1	(0) Nettoergebnis (21 - 22) / (1) Geldfluss operative Gebarung (31 - 32)				-1.500,00	-1.500,00	0,00	-1.500,00	-1.500,00	0,00
SA01	Saldo (01) Haushaltsrücklagen (230 - 240)				0,00	0,00	0,00	0,00	0,00	0,00
SA00	Saldo (00) Nettoergebnis nach Haushaltsrücklagen (Saldo 0 + Saldo 01)				-1.500,00	-1.500,00	0,00			

1. Nachtragsvoranschlag 2024

Marktgemeinde Petronell-Carnuntum

NVA Ergebnis- und Finanzierungsvoranschlag Detailnachweis

	MVAG EH FH	VC QU	Ergebnisvoranschlag			Finanzierungsvoranschlag		
			VA 2024 inkl. NVA	VA 2024	1. NVA	VA 2024 inkl. NVA	VA 2024	1. NVA
Investive Gebarung								
SU 33						0,00	0,00	0,00
SU 34						0,00	0,00	0,00
SA2						0,00	0,00	0,00
SA3						-1.500,00	-1.500,00	0,00
Finanzierungstätigkeit								
SU 35						0,00	0,00	0,00
SU 36						0,00	0,00	0,00
SA4						0,00	0,00	0,00
SA5						-1.500,00	-1.500,00	0,00
16 Feuerwehrwesen								
163 Freiwillige Feuerwehren								
163000 FREIW. FEUERWEHREN								
Operative Gebarung								
SU 21 / 31						0,00	0,00	0,00
1/163000-680000			Planmäßige Abschreibung	2226	300,00	300,00		
SU 22 / 32						300,00	300,00	0,00
SA 0 / SA 1						-300,00	-300,00	0,00
SA01						0,00	0,00	0,00
SA00						-300,00	-300,00	0,00
Investive Gebarung								
SU 33						0,00	0,00	0,00
SU 34						0,00	0,00	0,00
SA2						0,00	0,00	0,00
SA3						0,00	0,00	0,00
Finanzierungstätigkeit								
SU 35						0,00	0,00	0,00
SU 36						0,00	0,00	0,00
SA4						0,00	0,00	0,00
SA5						0,00	0,00	0,00
164 Förderung der Brandbekämpfung und Brandverhütung								
164000 Förderung der Brandbekämpfung								
Operative Gebarung								
6/164000+810000			Bürgerbeteiligung	2114 3114 1	10.000,00	-10.000,00	10.000,00	-10.000,00

1. Nachtragsvoranschlag 2024

Marktgemeinde Petronell-Carnuntum

NVA Ergebnis- und Finanzierungsvoranschlag Detailnachweis

		MVAG		VC QU	Ergebnisvoranschlag			Finanzierungsvoranschlag		
		EH	FH		VA 2024 inkl. NVA	VA 2024	1. NVA	VA 2024 inkl. NVA	VA 2024	1. NVA
2/164000+829000	Sonstige Erträge	2116	3116		17.000,00		17.000,00	17.000,00		17.000,00
6/164000+829000	Eigenmittelanteil Feuerwehr Petronell-C.	2116	3116	1	100.000,00		100.000,00	100.000,00		100.000,00
6/164000+860000	KIP PV Anlage Feuerwehr	2121	3121	1 15	45.800,00	45.000,00	800,00	45.800,00	45.000,00	800,00
6/164000+871000	BZ III	2121	3121	1	55.000,00	55.000,00		55.000,00	55.000,00	
6/164000+899000	Zuführung aus operativer Gebarung	2116		1	37.900,00		37.900,00			
6/164000+899001	Zuführung aus operativer Gebarun	2116		1	95.000,00		95.000,00			
SU 21 / 31	Summe Erträge / Einzahlungen operative Gebarung				350.700,00	110.000,00	240.700,00	217.800,00	110.000,00	107.800,00
1/164000-452000	Treibstoffe	2221	3221	23	1.200,00	1.200,00		1.200,00	1.200,00	
1/164000-600000	Stromkosten	2222	3222	24	2.000,00	4.000,00	-2.000,00	2.000,00	4.000,00	-2.000,00
1/164000-600100	Gas	2222	3222	24	4.500,00	3.000,00	1.500,00	4.500,00	3.000,00	1.500,00
1/164000-614000	Instandhaltung Gebäude (Fassade)	2224	3224	24	15.800,00	15.000,00	800,00	15.800,00	15.000,00	800,00
1/164000-617000	Instandhaltung der Fahrzeuge & Geräte	2224	3224	24	4.800,00	4.000,00	800,00	4.800,00	4.000,00	800,00
1/164000-670000	Versicherungen	2222	3222	24	5.000,00	5.000,00		5.000,00	5.000,00	
1/164000-680000	Planmäßige Abschreibung	2226			200,00	200,00				
1/164000-711000	Geb. für die Ben. von Gde.Einricht- ungen u. -anlag. gem. FAG (Ausgabe)	2225	3225	24	3.600,00	3.000,00	600,00	3.600,00	3.000,00	600,00
1/164000-752000	Bezirksfeuerwehrumlage	2231	3231	26	700,00	400,00	300,00	700,00	400,00	300,00
1/164000-754000	Subvention Geräte	2231	3231	26	2.800,00	2.800,00		2.800,00	2.800,00	
1/164000-754010	Subvention Schutzausrüstung	2231	3231	26	3.000,00	2.000,00	1.000,00	3.000,00	2.000,00	1.000,00
SU 22 / 32	Summe Aufwendungen / Auszahlungen operative Gebarung				43.600,00	40.600,00	3.000,00	43.400,00	40.400,00	3.000,00
SA 0 / SA 1	(0) Nettoergebnis (21 - 22) / (1) Geldfluss operative Gebarung (31 - 32)				307.100,00	69.400,00	237.700,00	174.400,00	69.600,00	104.800,00
SA01	Saldo (01) Haushaltsrücklagen (230 - 240)				0,00	0,00	0,00	0,00	0,00	0,00
SA00	Saldo (00) Nettoergebnis nach Haushaltsrücklagen (Saldo 0 + Saldo 01)				307.100,00	69.400,00	237.700,00			
Investive Gebarung										
6/164000+300000	KEM Förderung		3331	1 33				31.200,00	31.200,00	
6/164000+301000	Förderung Land NÖ		3331	1				100.000,00		100.000,00
SU 33	Summe Einzahlungen investive Gebarung							131.200,00	31.200,00	100.000,00
5/164000-040000	Ankauf HLF3		3414	1				350.000,00		350.000,00
5/164000-050000	PV Anlage Feuerwehr		3412	1 40				114.900,00	105.000,00	9.900,00
SU 34	Summe Auszahlungen investive Gebarung							464.900,00	105.000,00	359.900,00
SA2	Saldo (2) Geldfluss aus der Investiven Gebarung (33 - 34)							-333.700,00	-73.800,00	-259.900,00
SA3	Saldo (3) Nettofinanzierungssaldo (Saldo 1 + Saldo 2)							-159.300,00	-4.200,00	-155.100,00
Finanzierungstätigkeit										
SU 35	Summe Einzahlungen aus der Finanzierungstätigkeit							0,00	0,00	0,00
SU 36	Summe Auszahlungen aus der Finanzierungstätigkeit							0,00	0,00	0,00
SA4	Saldo (4) Geldfluss aus der Finanzierungstätigkeit (35 - 36)							0,00	0,00	0,00
SA5	Saldo (5) Geldfluss aus der voranschlagswirksamen Gebarung (Saldo 3 + Saldo 4)							-159.300,00	-4.200,00	-155.100,00

1. Nachtragsvoranschlag 2024

Marktgemeinde Petronell-Carnuntum

NVA Ergebnis- und Finanzierungsvoranschlag Detailnachweis

	MVAG	VC QU	Ergebnisvoranschlag			Finanzierungsvoranschlag			
			EH	FH	VA 2024 inkl. NVA	VA 2024	1. NVA	VA 2024 inkl. NVA	VA 2024
18	Landesverteidigung								
180	Zivilschutz								
180000	Zivilschutz								
Operative Gebarung									
SU 21 / 31	Summe Erträge / Einzahlungen operative Gebarung				0,00	0,00	0,00	0,00	0,00
1/180000-728000	Sirenentausch	2225 3225 24			200,00	200,00		200,00	200,00
1/180000-728100	Veranstaltung	2225 3225 24			100,00		100,00	100,00	100,00
1/180000-728200	Versorgung bei Einsätzen	2225 3225 24			100,00	100,00		100,00	100,00
1/180000-728400	Kostenbeitrag Erstalamierung	2225 3225 24			300,00	300,00		300,00	300,00
SU 22 / 32	Summe Aufwendungen / Auszahlungen operative Gebarung				700,00	600,00	100,00	700,00	600,00
SA 0 / SA 1	(0) Nettoergebnis (21 - 22) / (1) Geldfluss operative Gebarung (31 - 32)				-700,00	-600,00	-100,00	-700,00	-600,00
SA01	Saldo (01) Haushaltsrücklagen (230 - 240)				0,00	0,00	0,00	0,00	0,00
SA00	Saldo (00) Nettoergebnis nach Haushaltsrücklagen (Saldo 0 + Saldo 01)				-700,00	-600,00	-100,00		
Investive Gebarung									
SU 33	Summe Einzahlungen investive Gebarung						0,00	0,00	0,00
SU 34	Summe Auszahlungen investive Gebarung						0,00	0,00	0,00
SA2	Saldo (2) Geldfluss aus der Investiven Gebarung (33 - 34)						0,00	0,00	0,00
SA3	Saldo (3) Nettofinanzierungssaldo (Saldo 1 + Saldo 2)						-700,00	-600,00	-100,00
Finanzierungstätigkeit									
SU 35	Summe Einzahlungen aus der Finanzierungstätigkeit						0,00	0,00	0,00
SU 36	Summe Auszahlungen aus der Finanzierungstätigkeit						0,00	0,00	0,00
SA4	Saldo (4) Geldfluss aus der Finanzierungstätigkeit (35 - 36)						0,00	0,00	0,00
SA5	Saldo (5) Geldfluss aus der voranschlagswirksamen Gebarung (Saldo 3 + Saldo 4)						-700,00	-600,00	-100,00

1. Nachtragsvoranschlag 2024

Marktgemeinde Petronell-Carnuntum

NVA Ergebnis- und Finanzierungsvoranschlag Detailnachweis

		MVAG		VC QU	Ergebnisvoranschlag		Finanzierungsvoranschlag			
		EH	FH		VA 2024 inkl. NVA	VA 2024	1. NVA	VA 2024 inkl. NVA	VA 2024	1. NVA
2 Unterricht, Erziehung, Sport und Wissenschaft										
21	Allgemeinbildender Unterricht									
210	Allgemeinbildende Pflichtschulen, gemeinsame Kosten									
210000	Allgemeinbildende Pflichtschulen									
Operative Gebarung										
SU 21 / 31	Summe Erträge / Einzahlungen operative Gebarung				0,00	0,00	0,00	0,00	0,00	0,00
1/210000-728000	Entschädigung für Matrikenführung	2225	3225	24	100,00	100,00		100,00	100,00	
SU 22 / 32	Summe Aufwendungen / Auszahlungen operative Gebarung				100,00	100,00	0,00	100,00	100,00	0,00
SA 0 / SA 1	(0) Nettoergebnis (21 - 22) / (1) Geldfluss operative Gebarung (31 - 32)				-100,00	-100,00	0,00	-100,00	-100,00	0,00
SA01	Saldo (01) Haushaltsrücklagen (230 - 240)				0,00	0,00	0,00	0,00	0,00	0,00
SA00	Saldo (00) Nettoergebnis nach Haushaltsrücklagen (Saldo 0 + Saldo 01)				-100,00	-100,00	0,00			
Investive Gebarung										
SU 33	Summe Einzahlungen investive Gebarung							0,00	0,00	0,00
SU 34	Summe Auszahlungen investive Gebarung							0,00	0,00	0,00
SA2	Saldo (2) Geldfluss aus der Investiven Gebarung (33 - 34)							0,00	0,00	0,00
SA3	Saldo (3) Nettofinanzierungssaldo (Saldo 1 + Saldo 2)							-100,00	-100,00	0,00
Finanzierungstätigkeit										
SU 35	Summe Einzahlungen aus der Finanzierungstätigkeit							0,00	0,00	0,00
SU 36	Summe Auszahlungen aus der Finanzierungstätigkeit							0,00	0,00	0,00
SA4	Saldo (4) Geldfluss aus der Finanzierungstätigkeit (35 - 36)							0,00	0,00	0,00
SA5	Saldo (5) Geldfluss aus der voranschlagswirksamen Gebarung (Saldo 3 + Saldo 4)							-100,00	-100,00	0,00
211	Volksschulen									
211000	VOLKSSCHULE									
Operative Gebarung										
2/211000+811000	Miete f.Whg.Schule	2115	3115	14	2.000,00	2.000,00		2.000,00	2.000,00	
2/211000+813000	Erträge aus der Auflösung von Investitionszuschüssen (Kapitaltransfers)	2127			4.500,00	4.500,00				
2/211000+816200	Ersätze Frühbetreuung	2114	3114	13	1.200,00	1.000,00	200,00	1.200,00	1.000,00	200,00
2/211000+828000	Rückersatz v.Ausgaben	2116	3116	18	100,00	100,00		100,00	100,00	
6/211000+899000	Zuführung aus operativer Gebarung	2116		1	30.200,00		30.200,00			
SU 21 / 31	Summe Erträge / Einzahlungen operative Gebarung				38.000,00	7.600,00	30.400,00	3.300,00	3.100,00	200,00
1/211000-454000	Reinigungsmaterial	2221	3221	23	2.000,00	1.700,00	300,00	2.000,00	1.700,00	300,00
1/211000-457000	Gesetzblätter, Zeitschriften und Formulare	2221	3221	23	200,00	100,00	100,00	200,00	100,00	100,00
1/211000-459000	Lehrmittel u. Bücher (GWG)	2221	3221	23	500,00	1.500,00	-1.000,00	500,00	1.500,00	-1.000,00
1/211000-459100	Begrünung f. Gartenanlage	2221	3221	23	100,00	100,00		100,00	100,00	

1. Nachtragsvoranschlag 2024

Marktgemeinde Petronell-Carnuntum

NVA Ergebnis- und Finanzierungsvoranschlag Detailnachweis

		MVAG		VC QU	Ergebnisvoranschlag		Finanzierungsvoranschlag			
		EH	FH		VA 2024 inkl. NVA	VA 2024	1. NVA	VA 2024 inkl. NVA	VA 2024	1. NVA
1/211000-511000	Bezüge für Schulwart (Arbeiter)	2211	3211	20	19.700,00	19.700,00		19.700,00	19.700,00	
1/211000-580000	FBF-Dienstgeberbeitrag an das Finanzamt	2212	3212	20	800,00	800,00		800,00	800,00	
1/211000-582000	DGB Soz. Versicherung NÖ Gebietskassenkasse	2212	3212	20	4.000,00	4.000,00		4.000,00	4.000,00	
1/211000-582100	Beitrag Mitarbeitervorsorgekassen	2212	3212	20	300,00	300,00		300,00	300,00	
1/211000-592000	Dotierung von Rückstellungen für Jubiläumszuwendungen	2214			100,00	100,00				
1/211000-600000	Stromkosten	2222	3222	24	5.100,00	3.600,00	1.500,00	5.100,00	3.600,00	1.500,00
1/211000-600300	Wärme - Beheizung	2222	3222	24	12.000,00	12.000,00		12.000,00	12.000,00	
1/211000-614000	Instandhaltung der Gebäude	2224	3224	24	1.500,00	1.500,00		1.500,00	1.500,00	
1/211000-631000	Telefongebühren	2222	3222	24	1.500,00	1.500,00		1.500,00	1.500,00	
1/211000-640100	Überprüfung Spielplatz	2222	3222	24	100,00	100,00		100,00	100,00	
1/211000-670000	Versicherungen (Schulkinder u.a.)	2222	3222	24	3.400,00	3.400,00		3.400,00	3.400,00	
1/211000-680000	Planmäßige Abschreibung	2226			46.100,00	46.100,00				
1/211000-711000	Geb. für die Ben. von Gde. Einricht- u. -anlag. gem. FAG (Ausgabe)	2225	3225	24	5.300,00	5.300,00		5.300,00	5.300,00	
1/211000-728000	Rundfunkgebühren (GIS)	2225	3225	24	200,00	100,00	100,00	200,00	100,00	100,00
1/211000-728010	Unterrichtsfilmbeitrag	2225	3225	24	300,00	300,00		300,00	300,00	
1/211000-728020	Wartungsvertrag EDV	2225	3225	24	4.500,00	4.500,00		4.500,00	4.500,00	
1/211000-728100	Ferienbetreuung - Lertiger	2225	3225	24	10.500,00	4.800,00	5.700,00	10.500,00	4.800,00	5.700,00
1/211000-729000	Sonstige Ausgaben	2225	3225	24	1.000,00	1.000,00		1.000,00	1.000,00	
SU 22 / 32	Summe Aufwendungen / Auszahlungen operative Gebarung				119.200,00	112.500,00	6.700,00	73.000,00	66.300,00	6.700,00
SA 0 / SA 1	(0) Nettoergebnis (21 - 22) / (1) Geldfluss operative Gebarung (31 - 32)				-81.200,00	-104.900,00	23.700,00	-69.700,00	-63.200,00	-6.500,00
SA01	Saldo (01) Haushaltsrücklagen (230 - 240)				0,00	0,00	0,00	0,00	0,00	0,00
SA00	Saldo (00) Nettoergebnis nach Haushaltsrücklagen (Saldo 0 + Saldo 01)				-81.200,00	-104.900,00	23.700,00			
Investive Gebarung										
6/211000+300000	KIP 2023 Volksschule		3331	1 33				8.000,00	20.000,00	-12.000,00
6/211000+301002	Förderung Schulbaufonds		3331	1 33				38.300,00	25.000,00	13.300,00
6/211000+301003	Ökomanagement NÖ		3331	1				900,00		900,00
SU 33	Summe Einzahlungen investive Gebarung							47.200,00	45.000,00	2.200,00
1/211000-042100	Amts-, Betriebs- und Geschäftsausstattung		3415	2				1.000,00		1.000,00
5/211000-050000	Sanierung Volksschule		3412	1 40				39.100,00	800.000,00	-760.900,00
SU 34	Summe Auszahlungen investive Gebarung							40.100,00	800.000,00	-759.900,00
SA2	Saldo (2) Geldfluss aus der Investiven Gebarung (33 - 34)							7.100,00	-755.000,00	762.100,00
SA3	Saldo (3) Nettofinanzierungssaldo (Saldo 1 + Saldo 2)							-62.600,00	-818.200,00	755.600,00

1. Nachtragsvoranschlag 2024

Marktgemeinde Petronell-Carnuntum

NVA Ergebnis- und Finanzierungsvoranschlag Detailnachweis

	MVAG	VC QU	Ergebnisvoranschlag			Finanzierungsvoranschlag				
			EH	FH	VA 2024 inkl. NVA	VA 2024	1. NVA	VA 2024 inkl. NVA	VA 2024	1. NVA
SA00	Saldo (00) Nettoergebnis nach Haushaltsrücklagen (Saldo 0 + Saldo 01)				-47.500,00	-39.400,00	-8.100,00			
Investive Gebarung										
SU 33	Summe Einzahlungen investive Gebarung						0,00	0,00	0,00	0,00
SU 34	Summe Auszahlungen investive Gebarung						0,00	0,00	0,00	0,00
SA2	Saldo (2) Geldfluss aus der Investiven Gebarung (33 – 34)						0,00	0,00	0,00	0,00
SA3	Saldo (3) Nettofinanzierungssaldo (Saldo 1 + Saldo 2)						-47.500,00	-39.400,00	-8.100,00	-8.100,00
Finanzierungstätigkeit										
SU 35	Summe Einzahlungen aus der Finanzierungstätigkeit						0,00	0,00	0,00	0,00
SU 36	Summe Auszahlungen aus der Finanzierungstätigkeit						0,00	0,00	0,00	0,00
SA4	Saldo (4) Geldfluss aus der Finanzierungstätigkeit (35 – 36)						0,00	0,00	0,00	0,00
SA5	Saldo (5) Geldfluss aus der voranschlagswirksamen Gebarung (Saldo 3 + Saldo 4)						-47.500,00	-39.400,00	-8.100,00	-8.100,00
213	Sonderschulen									
213000	SONDERSCHULE VERBANDSUMLAGE									
Operative Gebarung										
SU 21 / 31	Summe Erträge / Einzahlungen operative Gebarung				0,00	0,00	0,00	0,00	0,00	0,00
1/213000-752100	Sonderschule Hainburg	Verbandsbeitrag	2231	3231	26	8.600,00	8.600,00	8.600,00	8.600,00	
SU 22 / 32	Summe Aufwendungen / Auszahlungen operative Gebarung				8.600,00	8.600,00	0,00	8.600,00	8.600,00	0,00
SA 0 / SA 1	(0) Nettoergebnis (21 - 22) / (1) Geldfluss operative Gebarung (31 – 32)				-8.600,00	-8.600,00	0,00	-8.600,00	-8.600,00	0,00
SA01	Saldo (01) Haushaltsrücklagen (230 - 240)				0,00	0,00	0,00	0,00	0,00	0,00
SA00	Saldo (00) Nettoergebnis nach Haushaltsrücklagen (Saldo 0 + Saldo 01)				-8.600,00	-8.600,00	0,00	-8.600,00	-8.600,00	0,00
Investive Gebarung										
SU 33	Summe Einzahlungen investive Gebarung						0,00	0,00	0,00	0,00
SU 34	Summe Auszahlungen investive Gebarung						0,00	0,00	0,00	0,00
SA2	Saldo (2) Geldfluss aus der Investiven Gebarung (33 – 34)						0,00	0,00	0,00	0,00
SA3	Saldo (3) Nettofinanzierungssaldo (Saldo 1 + Saldo 2)						-8.600,00	-8.600,00	0,00	0,00
Finanzierungstätigkeit										
SU 35	Summe Einzahlungen aus der Finanzierungstätigkeit						0,00	0,00	0,00	0,00
SU 36	Summe Auszahlungen aus der Finanzierungstätigkeit						0,00	0,00	0,00	0,00
SA4	Saldo (4) Geldfluss aus der Finanzierungstätigkeit (35 – 36)						0,00	0,00	0,00	0,00
SA5	Saldo (5) Geldfluss aus der voranschlagswirksamen Gebarung (Saldo 3 + Saldo 4)						-8.600,00	-8.600,00	0,00	0,00
214	Polytechnische Schulen									
214000	POLYTECHNISCHER LEHR- GANG - VERBANDSUMLAGE									
Operative Gebarung										
SU 21 / 31	Summe Erträge / Einzahlungen operative Gebarung				0,00	0,00	0,00	0,00	0,00	0,00
1/214000-752000	Schulumlage		2231	3231	26	7.200,00	7.600,00	-400,00	7.200,00	7.600,00

1. Nachtragsvoranschlag 2024

Marktgemeinde Petronell-Carnuntum

NVA Ergebnis- und Finanzierungsvoranschlag Detailnachweis

		MVAG		VC QU	Ergebnisvoranschlag			Finanzierungsvoranschlag		
		EH	FH		VA 2024 inkl. NVA	VA 2024	1. NVA	VA 2024 inkl. NVA	VA 2024	1. NVA
1/214000-772000	Schulaufwand investive	2231		43	10.900,00	10.600,00	300,00			
SU 22 / 32	Summe Aufwendungen / Auszahlungen operative Gebarung				18.100,00	18.200,00	-100,00	7.200,00	7.600,00	-400,00
SA 0 / SA 1	(0) Nettoergebnis (21 - 22) / (1) Geldfluss operative Gebarung (31 – 32)				-18.100,00	-18.200,00	100,00	-7.200,00	-7.600,00	400,00
SA01	Saldo (01) Haushaltsrücklagen (230 - 240)				0,00	0,00	0,00	0,00	0,00	0,00
SA00	Saldo (00) Nettoergebnis nach Haushaltsrücklagen (Saldo 0 + Saldo 01)				-18.100,00	-18.200,00	100,00			
Investive Gebarung										
SU 33	Summe Einzahlungen investive Gebarung							0,00	0,00	0,00
1/214000-772000	Schulaufwand investive		3431	43				10.900,00	10.600,00	300,00
SU 34	Summe Auszahlungen investive Gebarung							10.900,00	10.600,00	300,00
SA2	Saldo (2) Geldfluss aus der Investiven Gebarung (33 – 34)							-10.900,00	-10.600,00	-300,00
SA3	Saldo (3) Nettofinanzierungssaldo (Saldo 1 + Saldo 2)							-18.100,00	-18.200,00	100,00
Finanzierungstätigkeit										
SU 35	Summe Einzahlungen aus der Finanzierungstätigkeit							0,00	0,00	0,00
SU 36	Summe Auszahlungen aus der Finanzierungstätigkeit							0,00	0,00	0,00
SA4	Saldo (4) Geldfluss aus der Finanzierungstätigkeit (35 – 36)							0,00	0,00	0,00
SA5	Saldo (5) Geldfluss aus der voranschlagswirksamen Gebarung (Saldo 3 + Saldo 4)							-18.100,00	-18.200,00	100,00
22	Berufsbildender Unterricht; Anstalten der Bildung für Lehrerinnen und Lehrer sowie Erzieherinnen und Erzieher									
220	Berufsbildende Pflichtschulen									
220000	Berufsbildende Pflichtschulen									
Operative Gebarung										
SU 21 / 31	Summe Erträge / Einzahlungen operative Gebarung				0,00	0,00	0,00	0,00	0,00	0,00
1/220000-751000	Berufsschulerhaltungsbeitrag	2231	3231	26	5.000,00	5.000,00		5.000,00	5.000,00	
SU 22 / 32	Summe Aufwendungen / Auszahlungen operative Gebarung				5.000,00	5.000,00	0,00	5.000,00	5.000,00	0,00
SA 0 / SA 1	(0) Nettoergebnis (21 - 22) / (1) Geldfluss operative Gebarung (31 – 32)				-5.000,00	-5.000,00	0,00	-5.000,00	-5.000,00	0,00
SA01	Saldo (01) Haushaltsrücklagen (230 - 240)				0,00	0,00	0,00	0,00	0,00	0,00
SA00	Saldo (00) Nettoergebnis nach Haushaltsrücklagen (Saldo 0 + Saldo 01)				-5.000,00	-5.000,00	0,00			
Investive Gebarung										
SU 33	Summe Einzahlungen investive Gebarung							0,00	0,00	0,00
SU 34	Summe Auszahlungen investive Gebarung							0,00	0,00	0,00
SA2	Saldo (2) Geldfluss aus der Investiven Gebarung (33 – 34)							0,00	0,00	0,00
SA3	Saldo (3) Nettofinanzierungssaldo (Saldo 1 + Saldo 2)							-5.000,00	-5.000,00	0,00
Finanzierungstätigkeit										
SU 35	Summe Einzahlungen aus der Finanzierungstätigkeit							0,00	0,00	0,00
SU 36	Summe Auszahlungen aus der Finanzierungstätigkeit							0,00	0,00	0,00
SA4	Saldo (4) Geldfluss aus der Finanzierungstätigkeit (35 – 36)							0,00	0,00	0,00

1. Nachtragsvoranschlag 2024

Marktgemeinde Petronell-Carnuntum

NVA Ergebnis- und Finanzierungsvoranschlag Detailnachweis

		MVAG		VC QU	Ergebnisvoranschlag		Finanzierungsvoranschlag			
		EH	FH		VA 2024 inkl. NVA	VA 2024	1. NVA	VA 2024 inkl. NVA	VA 2024	1. NVA
SA5	Saldo (5) Geldfluss aus der voranschlagswirksamen Gebarung (Saldo 3 + Saldo 4)							-5.000,00	-5.000,00	0,00
24	Vorschulische Erziehung									
240	Kindergärten									
240000	KINDERGARTEN									
Operative Gebarung										
2/240000+810000	Elternbeiträge	2114	3114	13	6.000,00	6.000,00		6.000,00	6.000,00	
2/240000+813000	Erträge aus der Auflösung von Investitionszuschüssen (Kapitaltransfers)		2127		4.400,00	4.400,00				
2/240000+816100	Essenbeiträge f.	2114	3114	13	14.000,00	14.000,00		14.000,00	14.000,00	
2/240000+816200	Kostenbeiträge für Erziehungs- u. Betreuungszeiten f.	2114	3114	13	11.500,00	11.500,00		11.500,00	11.500,00	
2/240000+828000	Spende	2116	3116	18	100,00	100,00		100,00	100,00	
2/240000+860000	KIP Förderung KiGa	2121	3121		5.000,00		5.000,00	5.000,00		5.000,00
2/240000+861100	Zuschüsse des Landes	2121	3121	15	5.500,00	5.500,00		5.500,00	5.500,00	
2/240000+871000	Förderung Schul-Kiga Fonds	2121	3121	33	6.000,00	6.000,00		6.000,00	6.000,00	
SU 21 / 31	Summe Erträge / Einzahlungen operative Gebarung				52.500,00	47.500,00	5.000,00	48.100,00	43.100,00	5.000,00
1/240000-454000	Reinigungsmittel	2221	3221	23	1.600,00	1.600,00		1.600,00	1.600,00	
1/240000-459000	Spiel- und Bastelmaterial (GWG)	2221	3221	23	3.500,00	3.500,00		3.500,00	3.500,00	
1/240000-459100	Begrünung f. Gartenanlage	2221	3221	23	100,00	100,00		100,00	100,00	
1/240000-459110	Gartenanlage	2221	3221	23	1.000,00	1.000,00		1.000,00	1.000,00	
1/240000-510000	Bezüge Vertragsbedienstete Angestellte	2211	3211	20	16.400,00	16.400,00		16.400,00	16.400,00	
1/240000-511000	Bezüge Vertragsbediensteter Arbeiter	2211	3211	20	77.400,00	77.400,00		77.400,00	77.400,00	
1/240000-580000	FBF-Dienstgeberbeitrag an das Finanzamt	2212	3212	20	3.500,00	3.500,00		3.500,00	3.500,00	
1/240000-582000	DGB Soz. Versicherung an NÖ Gebietskrankkasse	2212	3212	20	18.700,00	18.700,00		18.700,00	18.700,00	
1/240000-582100	Beitrag Mitarbeitervorsorgekassen	2212	3212	20	1.400,00	1.400,00		1.400,00	1.400,00	
1/240000-592000	Dotierung von Rückstellungen für Jubiläumszuwendungen		2214		500,00	500,00				
1/240000-600000	Stromkosten	2222	3222	24	2.500,00	2.500,00		2.500,00	2.500,00	
1/240000-614000	Instandhaltung der Gebäude	2224	3224	24	49.000,00	3.000,00	46.000,00	49.000,00	3.000,00	46.000,00
1/240000-631000	Telefongebühren	2222	3222	24	1.300,00	1.300,00		1.300,00	1.300,00	
1/240000-640100	Überprüfung Spielplatz	2222	3222	24	500,00	500,00		500,00	500,00	
1/240000-650000	Zinsen	2241	3241	25	8.300,00	8.300,00		8.300,00	8.300,00	
1/240000-670000	Versicherungen	2222	3222	24	1.900,00	1.900,00		1.900,00	1.900,00	
1/240000-680000	Planmäßige Abschreibung		2226		20.200,00	20.200,00				
1/240000-711000	Geb. für die Ben. von Gde. Einrichtungen u. -anlagen gem. FAG	2225	3225	24	2.500,00	2.500,00		2.500,00	2.500,00	

1. Nachtragsvoranschlag 2024

Marktgemeinde Petronell-Carnuntum

NVA Ergebnis- und Finanzierungsvoranschlag Detailnachweis

		MVAG		VC QU	Ergebnisvoranschlag			Finanzierungsvoranschlag		
		EH	FH		VA 2024 inkl. NVA	VA 2024	1. NVA	VA 2024 inkl. NVA	VA 2024	1. NVA
1/240000-724000	Reisegebühren	2225	3225	24	100,00	100,00		100,00	100,00	
1/240000-728000	Essen für KiGa	2225	3225	24	14.000,00	14.000,00		14.000,00	14.000,00	
1/240000-728100	Englisch-Sprachförderung	2225	3225	24	2.300,00	3.000,00	-700,00	2.300,00	3.000,00	-700,00
1/240000-728110	Schädlingsmonitoring	2225	3225	24	500,00	1.000,00	-500,00	500,00	1.000,00	-500,00
1/240000-728300	Zuschuss f. Kleinkindbetreuung	2225	3225	24	200,00	200,00		200,00	200,00	
1/240000-729000	Sonst. Ausgaben	2225	3225	24	2.700,00	200,00	2.500,00	2.700,00	200,00	2.500,00
SU 22 / 32	Summe Aufwendungen / Auszahlungen operative Gebarung				230.100,00	182.800,00	47.300,00	209.400,00	162.100,00	47.300,00
SA 0 / SA 1	(0) Nettoergebnis (21 - 22) / (1) Geldfluss operative Gebarung (31 – 32)				-177.600,00	-135.300,00	-42.300,00	-161.300,00	-119.000,00	-42.300,00
SA01	Saldo (01) Haushaltsrücklagen (230 - 240)				0,00	0,00	0,00	0,00	0,00	0,00
SA00	Saldo (00) Nettoergebnis nach Haushaltsrücklagen (Saldo 0 + Saldo 01)				-177.600,00	-135.300,00	-42.300,00			
Investive Gebarung										
SU 33	Summe Einzahlungen investive Gebarung							0,00	0,00	0,00
1/240000-042100	Ankauf Betriebs-u.Geschäftsausstattung		3415	2 41				16.500,00	1.000,00	15.500,00
SU 34	Summe Auszahlungen investive Gebarung							16.500,00	1.000,00	15.500,00
SA2	Saldo (2) Geldfluss aus der Investiven Gebarung (33 – 34)							-16.500,00	-1.000,00	-15.500,00
SA3	Saldo (3) Nettofinanzierungssaldo (Saldo 1 + Saldo 2)							-177.800,00	-120.000,00	-57.800,00
Finanzierungstätigkeit										
SU 35	Summe Einzahlungen aus der Finanzierungstätigkeit							0,00	0,00	0,00
1/240000-344000	Tilgung v. Darlehen - Schulbaufonds		3611	64				25.600,00	25.600,00	
SU 36	Summe Auszahlungen aus der Finanzierungstätigkeit							25.600,00	25.600,00	0,00
SA4	Saldo (4) Geldfluss aus der Finanzierungstätigkeit (35 – 36)							-25.600,00	-25.600,00	0,00
SA5	Saldo (5) Geldfluss aus der voranschlagswirksamen Gebarung (Saldo 3 + Saldo 4)							-203.400,00	-145.600,00	-57.800,00
25	Außerschulische Jugendberziehung									
250	Horte für Schülerinnen und Schüler									
250000	HORT-NACHMITTAGSBETREUUNG									
Operative Gebarung										
2/250000+861000	Förderung SNMB NÖ Bildungsdirektion	2121	3121	15	12.000,00	12.000,00		12.000,00	12.000,00	
SU 21 / 31	Summe Erträge / Einzahlungen operative Gebarung				12.000,00	12.000,00	0,00	12.000,00	12.000,00	0,00
1/250000-400000	Kleine Anschaffungen	2221	3221	23	500,00	500,00		500,00	500,00	
1/250000-728000	Schul. Nachmittagsbetreuung - Lerntiger	2225	3225	24	40.600,00	40.600,00		40.600,00	40.600,00	
1/250000-728001	Entgelte für sonstige Leistungen	2225	3225	24	900,00	100,00	800,00	900,00	100,00	800,00
SU 22 / 32	Summe Aufwendungen / Auszahlungen operative Gebarung				42.000,00	41.200,00	800,00	42.000,00	41.200,00	800,00
SA 0 / SA 1	(0) Nettoergebnis (21 - 22) / (1) Geldfluss operative Gebarung (31 – 32)				-30.000,00	-29.200,00	-800,00	-30.000,00	-29.200,00	-800,00
SA01	Saldo (01) Haushaltsrücklagen (230 - 240)				0,00	0,00	0,00	0,00	0,00	0,00
SA00	Saldo (00) Nettoergebnis nach Haushaltsrücklagen (Saldo 0 + Saldo 01)				-30.000,00	-29.200,00	-800,00			

1. Nachtragsvoranschlag 2024

Marktgemeinde Petronell-Carnuntum

NVA Ergebnis- und Finanzierungsvoranschlag Detailnachweis

	MVAG	VC QU	Ergebnisvoranschlag			Finanzierungsvoranschlag							
			EH	FH	VA 2024 inkl. NVA	VA 2024	1. NVA	VA 2024 inkl. NVA	VA 2024	1. NVA			
Investive Gebarung													
SU 33			Summe Einzahlungen investive Gebarung					0,00	0,00	0,00			
SU 34			Summe Auszahlungen investive Gebarung					0,00	0,00	0,00			
SA2			Saldo (2) Geldfluss aus der Investiven Gebarung (33 – 34)					0,00	0,00	0,00			
SA3			Saldo (3) Nettofinanzierungssaldo (Saldo 1 + Saldo 2)					-30.000,00	-29.200,00	-800,00			
Finanzierungstätigkeit													
SU 35			Summe Einzahlungen aus der Finanzierungstätigkeit					0,00	0,00	0,00			
SU 36			Summe Auszahlungen aus der Finanzierungstätigkeit					0,00	0,00	0,00			
SA4			Saldo (4) Geldfluss aus der Finanzierungstätigkeit (35 – 36)					0,00	0,00	0,00			
SA5			Saldo (5) Geldfluss aus der voranschlagswirksamen Gebarung (Saldo 3 + Saldo 4)					-30.000,00	-29.200,00	-800,00			
26 Sport und außerschulische Leibeserziehung													
262 Sportplätze													
262000 Sportplatz													
Operative Gebarung													
2/262000+828000			Rückersatz ASV	2116	3116	18		100,00	100,00		100,00	100,00	
SU 21 / 31			Summe Erträge / Einzahlungen operative Gebarung					100,00	100,00	0,00	100,00	100,00	0,00
1/262000-600000			Stromkosten	2222	3222	24		2.000,00	11.000,00	-9.000,00	2.000,00	11.000,00	-9.000,00
1/262000-613000			Entleerung Sickergrube	2224	3224	24		1.300,00	1.300,00		1.300,00	1.300,00	
1/262000-614000			Instandhaltung von Gebäuden und Bauten	2224	3224	24		1.000,00	1.000,00		1.000,00	1.000,00	
1/262000-670000			Versicherungen	2222	3222	24		500,00	500,00		500,00	500,00	
1/262000-680000			Planmäßige Abschreibung	2226				10.100,00	10.100,00				
1/262000-711000			Geb. für die Ben. von Gde.Einricht- u. -anlag. gem. FAG (Ausgabe)	2225	3225	24		4.600,00	800,00	3.800,00	4.600,00	800,00	3.800,00
SU 22 / 32			Summe Aufwendungen / Auszahlungen operative Gebarung					19.500,00	24.700,00	-5.200,00	9.400,00	14.600,00	-5.200,00
SA 0 / SA 1			(0) Nettoergebnis (21 - 22) / (1) Geldfluss operative Gebarung (31 – 32)					-19.400,00	-24.600,00	5.200,00	-9.300,00	-14.500,00	5.200,00
SA01			Saldo (01) Haushaltsrücklagen (230 - 240)					0,00	0,00	0,00	0,00	0,00	0,00
SA00			Saldo (00) Nettoergebnis nach Haushaltsrücklagen (Saldo 0 + Saldo 01)					-19.400,00	-24.600,00	5.200,00			
Investive Gebarung													
SU 33			Summe Einzahlungen investive Gebarung							0,00	0,00	0,00	
SU 34			Summe Auszahlungen investive Gebarung							0,00	0,00	0,00	
SA2			Saldo (2) Geldfluss aus der Investiven Gebarung (33 – 34)							0,00	0,00	0,00	
SA3			Saldo (3) Nettofinanzierungssaldo (Saldo 1 + Saldo 2)							-9.300,00	-14.500,00	5.200,00	
Finanzierungstätigkeit													
SU 35			Summe Einzahlungen aus der Finanzierungstätigkeit							0,00	0,00	0,00	
SU 36			Summe Auszahlungen aus der Finanzierungstätigkeit							0,00	0,00	0,00	

1. Nachtragsvoranschlag 2024

Marktgemeinde Petronell-Carnuntum

NVA Ergebnis- und Finanzierungsvoranschlag Detailnachweis

		MVAG VC QU			Ergebnisvoranschlag			Finanzierungsvoranschlag		
		EH	FH		VA 2024 inkl. NVA	VA 2024	1. NVA	VA 2024 inkl. NVA	VA 2024	1. NVA
SA4	Saldo (4) Geldfluss aus der Finanzierungstätigkeit (35 – 36)							0,00	0,00	0,00
SA5	Saldo (5) Geldfluss aus der voranschlagswirksamen Gebarung (Saldo 3 + Saldo 4)							-9.300,00	-14.500,00	5.200,00
263	Turn- und Sporthallen									
263000	TURNHALLE									
Operative Gebarung										
2/263000+811000	Erlöse aus Vermietung	2115	3115	14	1.000,00	1.000,00		1.000,00	1.000,00	
SU 21 / 31	Summe Erträge / Einzahlungen operative Gebarung				1.000,00	1.000,00	0,00	1.000,00	1.000,00	0,00
1/263000-454000	Reinigungsmaterial	2221	3221	23	200,00	200,00		200,00	200,00	
1/263000-459000	Sonstige GWG	2221	3221	23	300,00	300,00		300,00	300,00	
1/263000-511000	Bezüge d. Bedienerin (Arbeiter)	2211	3211	20	4.600,00	4.600,00		4.600,00	4.600,00	
1/263000-580000	FBF-Dienstgeberbeitrag an das Finanzamt	2212	3212	20	200,00	200,00		200,00	200,00	
1/263000-582000	DGB Soz.Versicherung NÖ Gebietskrankenkasse	2212	3212	20	1.000,00	1.000,00		1.000,00	1.000,00	
1/263000-582100	Beitrag Mitarbeitervorsorgekassen	2212	3212	20	100,00	100,00		100,00	100,00	
1/263000-592000	Dotierung von Rückstellungen für Jubiläumswendungen	2214			100,00	100,00				
1/263000-600000	Stromkosten	2222	3222	24	1.500,00	2.500,00	-1.000,00	1.500,00	2.500,00	-1.000,00
1/263000-600300	Wärme - Beheizung	2222	3222	24	12.000,00	12.000,00		12.000,00	12.000,00	
1/263000-614000	Instandhaltung der Gebäude	2224	3224	24	5.300,00	1.000,00	4.300,00	5.300,00	1.000,00	4.300,00
1/263000-640100	Überprüfung Turngeräte	2222	3222	24	500,00	500,00		500,00	500,00	
1/263000-670000	Versicherung	2222	3222	24	1.500,00	1.500,00		1.500,00	1.500,00	
1/263000-680000	Planmäßige Abschreibung	2226			400,00	400,00				
1/263000-729000	Sonstige Ausgaben	2225	3225	24	100,00	100,00		100,00	100,00	
SU 22 / 32	Summe Aufwendungen / Auszahlungen operative Gebarung				27.800,00	24.500,00	3.300,00	27.300,00	24.000,00	3.300,00
SA 0 / SA 1	(0) Nettoergebnis (21 - 22) / (1) Geldfluss operative Gebarung (31 – 32)				-26.800,00	-23.500,00	-3.300,00	-26.300,00	-23.000,00	-3.300,00
SA01	Saldo (01) Haushaltsrücklagen (230 - 240)				0,00	0,00	0,00	0,00	0,00	0,00
SA00	Saldo (00) Nettoergebnis nach Haushaltsrücklagen (Saldo 0 + Saldo 01)				-26.800,00	-23.500,00	-3.300,00			
Investive Gebarung										
SU 33	Summe Einzahlungen investive Gebarung							0,00	0,00	0,00
SU 34	Summe Auszahlungen investive Gebarung							0,00	0,00	0,00
SA2	Saldo (2) Geldfluss aus der Investiven Gebarung (33 – 34)							0,00	0,00	0,00
SA3	Saldo (3) Nettofinanzierungssaldo (Saldo 1 + Saldo 2)							-26.300,00	-23.000,00	-3.300,00
Finanzierungstätigkeit										
SU 35	Summe Einzahlungen aus der Finanzierungstätigkeit							0,00	0,00	0,00
SU 36	Summe Auszahlungen aus der Finanzierungstätigkeit							0,00	0,00	0,00
SA4	Saldo (4) Geldfluss aus der Finanzierungstätigkeit (35 – 36)							0,00	0,00	0,00

1. Nachtragsvoranschlag 2024

Marktgemeinde Petronell-Carnuntum

NVA Ergebnis- und Finanzierungsvoranschlag Detailnachweis

		MVAG VC QU			Ergebnisvoranschlag			Finanzierungsvoranschlag		
		EH	FH		VA 2024 inkl. NVA	VA 2024	1. NVA	VA 2024 inkl. NVA	VA 2024	1. NVA
SA5	Saldo (5) Geldfluss aus der voranschlagswirksamen Gebarung (Saldo 3 + Saldo 4)							-26.300,00	-23.000,00	-3.300,00
269	Sonstige Einrichtungen und Maßnahmen									
269000	Sonst. Einrichtungen u. Maßnahmen									
	Operative Gebarung									
SU 21 / 31	Summe Erträge / Einzahlungen operative Gebarung				0,00	0,00	0,00	0,00	0,00	0,00
1/269000-757200	Subvention an Tennisverein	2234	3234	27	1.000,00	1.000,00		1.000,00	1.000,00	
1/269000-757300	Subvention an Büchereiverein	2234	3234	27	500,00	500,00		500,00	500,00	
1/269000-757500	Subvention f. Bildungsveranstaltungen	2234	3234	27	3.300,00	500,00	2.800,00	3.300,00	500,00	2.800,00
1/269000-757900	Subvention Maibaumverein	2234	3234	27	1.000,00	1.000,00		1.000,00	1.000,00	
1/269000-757911	Subvention Jugendverein	2234	3234	27	500,00	500,00		500,00	500,00	
SU 22 / 32	Summe Aufwendungen / Auszahlungen operative Gebarung				6.300,00	3.500,00	2.800,00	6.300,00	3.500,00	2.800,00
SA 0 / SA 1	(0) Nettoergebnis (21 - 22) / (1) Geldfluss operative Gebarung (31 - 32)				-6.300,00	-3.500,00	-2.800,00	-6.300,00	-3.500,00	-2.800,00
SA01	Saldo (01) Haushaltsrücklagen (230 - 240)				0,00	0,00	0,00	0,00	0,00	0,00
SA00	Saldo (00) Nettoergebnis nach Haushaltsrücklagen (Saldo 0 + Saldo 01)				-6.300,00	-3.500,00	-2.800,00			
	Investive Gebarung									
SU 33	Summe Einzahlungen investive Gebarung							0,00	0,00	0,00
SU 34	Summe Auszahlungen investive Gebarung							0,00	0,00	0,00
SA2	Saldo (2) Geldfluss aus der Investiven Gebarung (33 - 34)							0,00	0,00	0,00
SA3	Saldo (3) Nettofinanzierungssaldo (Saldo 1 + Saldo 2)							-6.300,00	-3.500,00	-2.800,00
	Finanzierungstätigkeit									
SU 35	Summe Einzahlungen aus der Finanzierungstätigkeit							0,00	0,00	0,00
SU 36	Summe Auszahlungen aus der Finanzierungstätigkeit							0,00	0,00	0,00
SA4	Saldo (4) Geldfluss aus der Finanzierungstätigkeit (35 - 36)							0,00	0,00	0,00
SA5	Saldo (5) Geldfluss aus der voranschlagswirksamen Gebarung (Saldo 3 + Saldo 4)							-6.300,00	-3.500,00	-2.800,00
28	Forschung und Wissenschaft									
282	Studienbeihilfen									
282000	Sutudienbeihilfe									
	Operative Gebarung									
SU 21 / 31	Summe Erträge / Einzahlungen operative Gebarung				0,00	0,00	0,00	0,00	0,00	0,00
1/282000-768000	NÖ Semestertiket	2234	3234	27		500,00	-500,00		500,00	-500,00
SU 22 / 32	Summe Aufwendungen / Auszahlungen operative Gebarung				0,00	500,00	-500,00	0,00	500,00	-500,00
SA 0 / SA 1	(0) Nettoergebnis (21 - 22) / (1) Geldfluss operative Gebarung (31 - 32)				0,00	-500,00	500,00	0,00	-500,00	500,00
SA01	Saldo (01) Haushaltsrücklagen (230 - 240)				0,00	0,00	0,00	0,00	0,00	0,00
SA00	Saldo (00) Nettoergebnis nach Haushaltsrücklagen (Saldo 0 + Saldo 01)				0,00	-500,00	500,00			

1. Nachtragsvoranschlag 2024

Marktgemeinde Petronell-Carnuntum

NVA Ergebnis- und Finanzierungsvoranschlag Detailnachweis

	MVAG	VC QU	Ergebnisvoranschlag			Finanzierungsvoranschlag			
			EH	FH	VA 2024 inkl. NVA	VA 2024	1. NVA	VA 2024 inkl. NVA	VA 2024
Investive Gebarung									
SU 33							0,00	0,00	0,00
SU 34							0,00	0,00	0,00
SA2							0,00	0,00	0,00
SA3							0,00	-500,00	500,00
Finanzierungstätigkeit									
SU 35							0,00	0,00	0,00
SU 36							0,00	0,00	0,00
SA4							0,00	0,00	0,00
SA5							0,00	-500,00	500,00

1. Nachtragsvoranschlag 2024

Marktgemeinde Petronell-Carnuntum

NVA Ergebnis- und Finanzierungsvoranschlag Detailnachweis

		MVAG	VC QU	Ergebnisvoranschlag			Finanzierungsvoranschlag		
		EH	FH	VA 2024 inkl. NVA	VA 2024	1. NVA	VA 2024 inkl. NVA	VA 2024	1. NVA
3 Kunst, Kultur und Kultus									
32	Musik und darstellende Kunst								
322	Maßnahmen zur Förderung der Musikpflege								
322000	Maßnahmen zur Förderung der Musikpf								
Operative Gebarung									
SU 21 / 31	Summe Erträge / Einzahlungen operative Gebarung			0,00	0,00	0,00	0,00	0,00	0,00
1/322000-400000	Ankauf Bilder (GWG)	2221	3221	23	200,00	200,00	200,00	200,00	
1/322000-728000	Musikschulbeiträge Petronell	2225	3225	24	4.700,00	3.500,00	1.200,00	4.700,00	1.200,00
1/322000-752000	Musikschulbeiträge Gemeinde Hainburg	2231	3231	26	2.500,00	2.500,00		2.500,00	
SU 22 / 32	Summe Aufwendungen / Auszahlungen operative Gebarung			7.400,00	6.200,00	1.200,00	7.400,00	6.200,00	1.200,00
SA 0 / SA 1	(0) Nettoergebnis (21 - 22) / (1) Geldfluss operative Gebarung (31 – 32)			-7.400,00	-6.200,00	-1.200,00	-7.400,00	-6.200,00	-1.200,00
SA01	Saldo (01) Haushaltsrücklagen (230 - 240)			0,00	0,00	0,00	0,00	0,00	0,00
SA00	Saldo (00) Nettoergebnis nach Haushaltsrücklagen (Saldo 0 + Saldo 01)			-7.400,00	-6.200,00	-1.200,00			
Investive Gebarung									
SU 33	Summe Einzahlungen investive Gebarung						0,00	0,00	0,00
SU 34	Summe Auszahlungen investive Gebarung						0,00	0,00	0,00
SA2	Saldo (2) Geldfluss aus der Investiven Gebarung (33 – 34)						0,00	0,00	0,00
SA3	Saldo (3) Nettofinanzierungssaldo (Saldo 1 + Saldo 2)						-7.400,00	-6.200,00	-1.200,00
Finanzierungstätigkeit									
SU 35	Summe Einzahlungen aus der Finanzierungstätigkeit						0,00	0,00	0,00
SU 36	Summe Auszahlungen aus der Finanzierungstätigkeit						0,00	0,00	0,00
SA4	Saldo (4) Geldfluss aus der Finanzierungstätigkeit (35 – 36)						0,00	0,00	0,00
SA5	Saldo (5) Geldfluss aus der voranschlagswirksamen Gebarung (Saldo 3 + Saldo 4)						-7.400,00	-6.200,00	-1.200,00
34	Museen und sonstige Sammlungen								
340	Museen								
340000	MUSEUM Petronell- C.								
Operative Gebarung									
SU 21 / 31	Summe Erträge / Einzahlungen operative Gebarung			0,00	0,00	0,00	0,00	0,00	0,00
1/340000-680000	Planmäßige Abschreibung	2226			1.400,00	1.400,00			
SU 22 / 32	Summe Aufwendungen / Auszahlungen operative Gebarung			1.400,00	1.400,00	0,00	0,00	0,00	0,00
SA 0 / SA 1	(0) Nettoergebnis (21 - 22) / (1) Geldfluss operative Gebarung (31 – 32)			-1.400,00	-1.400,00	0,00	0,00	0,00	0,00
SA01	Saldo (01) Haushaltsrücklagen (230 - 240)			0,00	0,00	0,00	0,00	0,00	0,00
SA00	Saldo (00) Nettoergebnis nach Haushaltsrücklagen (Saldo 0 + Saldo 01)			-1.400,00	-1.400,00	0,00			

1. Nachtragsvoranschlag 2024

Marktgemeinde Petronell-Carnuntum

NVA Ergebnis- und Finanzierungsvoranschlag Detailnachweis

	MVAG	VC QU	Ergebnisvoranschlag			Finanzierungsvoranschlag				
			EH	FH	VA 2024 inkl. NVA	VA 2024	1. NVA	VA 2024 inkl. NVA	VA 2024	1. NVA
Investive Gebarung										
SU 33			Summe Einzahlungen investive Gebarung					0,00	0,00	0,00
SU 34			Summe Auszahlungen investive Gebarung					0,00	0,00	0,00
SA2			Saldo (2) Geldfluss aus der Investiven Gebarung (33 – 34)					0,00	0,00	0,00
SA3			Saldo (3) Nettofinanzierungssaldo (Saldo 1 + Saldo 2)					0,00	0,00	0,00
Finanzierungstätigkeit										
SU 35			Summe Einzahlungen aus der Finanzierungstätigkeit					0,00	0,00	0,00
SU 36			Summe Auszahlungen aus der Finanzierungstätigkeit					0,00	0,00	0,00
SA4			Saldo (4) Geldfluss aus der Finanzierungstätigkeit (35 – 36)					0,00	0,00	0,00
SA5			Saldo (5) Geldfluss aus der voranschlagswirksamen Gebarung (Saldo 3 + Saldo 4)					0,00	0,00	0,00
36	Heimatspflege									
360	Heimatismuseen									
360000	HEIMATMUSEUM									
Operative Gebarung										
2/360000+813000	Erträge aus der Auflösung von Investitionszuschüssen (Kapitaltransfers)	2127			700,00	700,00				
6/360000+860000	G21 Förderung	2121	3121	1	15		37.000,00	-37.000,00		37.000,00
2/360000+861100	Zinsenzuschuss Interreg I	2121	3121		15	100,00		100,00	100,00	100,00
2/360000+861101	Zinsenzuschuss Interreg II	2121	3121		15	300,00		300,00	300,00	300,00
SU 21 / 31	Summe Erträge / Einzahlungen operative Gebarung					1.100,00	37.700,00	-36.600,00	400,00	37.000,00
1/360000-650000	Zinsen für Finanzschulden in Euro	2241	3241		25	400,00	400,00		400,00	400,00
1/360000-728000	Kulturvermittlung	2225	3225			1.000,00	1.000,00		1.000,00	1.000,00
SU 22 / 32	Summe Aufwendungen / Auszahlungen operative Gebarung					1.400,00	1.400,00	0,00	1.400,00	1.400,00
SA 0 / SA 1	(0) Nettoergebnis (21 - 22) / (1) Geldfluss operative Gebarung (31 – 32)					-300,00	36.300,00	-36.600,00	-1.000,00	35.600,00
SA01	Saldo (01) Haushaltsrücklagen (230 - 240)					0,00	0,00	0,00	0,00	0,00
SA00	Saldo (00) Nettoergebnis nach Haushaltsrücklagen (Saldo 0 + Saldo 01)					-300,00	36.300,00	-36.600,00		
Investive Gebarung										
6/360000+309000	Förderung Interreg GeruCa		3335	1	33				270.200,00	230.000,00
SU 33	Summe Einzahlungen investive Gebarung								270.200,00	230.000,00
SU 34	Summe Auszahlungen investive Gebarung								0,00	0,00
SA2	Saldo (2) Geldfluss aus der Investiven Gebarung (33 – 34)								270.200,00	230.000,00
SA3	Saldo (3) Nettofinanzierungssaldo (Saldo 1 + Saldo 2)								269.200,00	265.600,00
Finanzierungstätigkeit										
SU 35	Summe Einzahlungen aus der Finanzierungstätigkeit								0,00	0,00

1. Nachtragsvoranschlag 2024

Marktgemeinde Petronell-Carnuntum

NVA Ergebnis- und Finanzierungsvoranschlag Detailnachweis

		MVAG		VC QU	Ergebnisvoranschlag			Finanzierungsvoranschlag		
		EH	FH		VA 2024 inkl. NVA	VA 2024	1. NVA	VA 2024 inkl. NVA	VA 2024	1. NVA
1/360000-346000	Investitionsdarlehen von Finanzunternehmen Interreg		3614	65				40.100,00	40.100,00	
SU 36	Summe Auszahlungen aus der Finanzierungstätigkeit							40.100,00	40.100,00	0,00
SA4	Saldo (4) Geldfluss aus der Finanzierungstätigkeit (35 – 36)							-40.100,00	-40.100,00	0,00
SA5	Saldo (5) Geldfluss aus der voranschlagswirksamen Gebarung (Saldo 3 + Saldo 4)							229.100,00	225.500,00	3.600,00
361	Nichtwissenschaftliche Archive									
361000	HEIMATCRONIK									
Operative Gebarung										
2/361000+829000	Ersätze für Chronik	2116	3116	18	200,00	200,00		200,00	200,00	
2/361000+829002	Einnahmen Buch Hauseigentümer	2116	3116		1.800,00		1.800,00	1.800,00		1.800,00
2/361000+829010	Ersätze Chronik Kriegsgeschichte	2116	3116	18	1.500,00	1.500,00		1.500,00	1.500,00	
SU 21 / 31	Summe Erträge / Einzahlungen operative Gebarung				3.500,00	1.700,00	1.800,00	3.500,00	1.700,00	1.800,00
SU 22 / 32	Summe Aufwendungen / Auszahlungen operative Gebarung				0,00	0,00	0,00	0,00	0,00	0,00
SA 0 / SA 1	(0) Nettoergebnis (21 - 22) / (1) Geldfluss operative Gebarung (31 – 32)				3.500,00	1.700,00	1.800,00	3.500,00	1.700,00	1.800,00
SA01	Saldo (01) Haushaltsrücklagen (230 - 240)				0,00	0,00	0,00	0,00	0,00	0,00
SA00	Saldo (00) Nettoergebnis nach Haushaltsrücklagen (Saldo 0 + Saldo 01)				3.500,00	1.700,00	1.800,00			
Investive Gebarung										
SU 33	Summe Einzahlungen investive Gebarung							0,00	0,00	0,00
SU 34	Summe Auszahlungen investive Gebarung							0,00	0,00	0,00
SA2	Saldo (2) Geldfluss aus der Investiven Gebarung (33 – 34)							0,00	0,00	0,00
SA3	Saldo (3) Nettofinanzierungssaldo (Saldo 1 + Saldo 2)							3.500,00	1.700,00	1.800,00
Finanzierungstätigkeit										
SU 35	Summe Einzahlungen aus der Finanzierungstätigkeit							0,00	0,00	0,00
SU 36	Summe Auszahlungen aus der Finanzierungstätigkeit							0,00	0,00	0,00
SA4	Saldo (4) Geldfluss aus der Finanzierungstätigkeit (35 – 36)							0,00	0,00	0,00
SA5	Saldo (5) Geldfluss aus der voranschlagswirksamen Gebarung (Saldo 3 + Saldo 4)							3.500,00	1.700,00	1.800,00
362	Denkmalpflege									
362000	Heimatismuseen									
Operative Gebarung										
2/362000+828000	Ersätze Ortsprospekte	2116	3116	18	100,00	100,00		100,00	100,00	
SU 21 / 31	Summe Erträge / Einzahlungen operative Gebarung				100,00	100,00	0,00	100,00	100,00	0,00
1/362000-723000	Bilder, Kränze und Blumen	2225	3225	24	500,00	500,00		500,00	500,00	
SU 22 / 32	Summe Aufwendungen / Auszahlungen operative Gebarung				500,00	500,00	0,00	500,00	500,00	0,00
SA 0 / SA 1	(0) Nettoergebnis (21 - 22) / (1) Geldfluss operative Gebarung (31 – 32)				-400,00	-400,00	0,00	-400,00	-400,00	0,00
SA01	Saldo (01) Haushaltsrücklagen (230 - 240)				0,00	0,00	0,00	0,00	0,00	0,00
SA00	Saldo (00) Nettoergebnis nach Haushaltsrücklagen (Saldo 0 + Saldo 01)				-400,00	-400,00	0,00			

1. Nachtragsvoranschlag 2024

Marktgemeinde Petronell-Carnuntum

NVA Ergebnis- und Finanzierungsvoranschlag Detailnachweis

	MVAG	VC QU	Ergebnisvoranschlag			Finanzierungsvoranschlag				
			EH	FH	VA 2024 inkl. NVA	VA 2024	1. NVA	VA 2024 inkl. NVA	VA 2024	1. NVA
Investive Gebarung										
SU 33			Summe Einzahlungen investive Gebarung					0,00	0,00	0,00
SU 34			Summe Auszahlungen investive Gebarung					0,00	0,00	0,00
SA2			Saldo (2) Geldfluss aus der Investiven Gebarung (33 – 34)					0,00	0,00	0,00
SA3			Saldo (3) Nettofinanzierungssaldo (Saldo 1 + Saldo 2)					-400,00	-400,00	0,00
Finanzierungstätigkeit										
SU 35			Summe Einzahlungen aus der Finanzierungstätigkeit					0,00	0,00	0,00
SU 36			Summe Auszahlungen aus der Finanzierungstätigkeit					0,00	0,00	0,00
SA4			Saldo (4) Geldfluss aus der Finanzierungstätigkeit (35 – 36)					0,00	0,00	0,00
SA5			Saldo (5) Geldfluss aus der voranschlagswirksamen Gebarung (Saldo 3 + Saldo 4)					-400,00	-400,00	0,00
363	Altstadterhaltung und Ortsbildpflege									
363000	ORTSBILDPFLEGE									
Operative Gebarung										
SU 21 / 31			Summe Erträge / Einzahlungen operative Gebarung			0,00	0,00	0,00	0,00	0,00
1/363000-400000			Fahnen	2221 3221 23	100,00	100,00		100,00	100,00	
1/363000-413000			Plakatständer	2221 3221 23	200,00	200,00		200,00	200,00	
1/363000-459000			Blumen u. Sträucher	2221 3221 23	2.000,00	2.000,00		2.000,00	2.000,00	
1/363000-680000			Planmäßige Abschreibung	2226	1.100,00	1.100,00				
SU 22 / 32			Summe Aufwendungen / Auszahlungen operative Gebarung			3.400,00	3.400,00	0,00	2.300,00	2.300,00
SA 0 / SA 1			(0) Nettoergebnis (21 - 22) / (1) Geldfluss operative Gebarung (31 – 32)			-3.400,00	-3.400,00	0,00	-2.300,00	-2.300,00
SA01			Saldo (01) Haushaltsrücklagen (230 - 240)			0,00	0,00	0,00	0,00	0,00
SA00			Saldo (00) Nettoergebnis nach Haushaltsrücklagen (Saldo 0 + Saldo 01)			-3.400,00	-3.400,00	0,00		
Investive Gebarung										
SU 33			Summe Einzahlungen investive Gebarung					0,00	0,00	0,00
SU 34			Summe Auszahlungen investive Gebarung					0,00	0,00	0,00
SA2			Saldo (2) Geldfluss aus der Investiven Gebarung (33 – 34)					0,00	0,00	0,00
SA3			Saldo (3) Nettofinanzierungssaldo (Saldo 1 + Saldo 2)					-2.300,00	-2.300,00	0,00
Finanzierungstätigkeit										
SU 35			Summe Einzahlungen aus der Finanzierungstätigkeit					0,00	0,00	0,00
SU 36			Summe Auszahlungen aus der Finanzierungstätigkeit					0,00	0,00	0,00
SA4			Saldo (4) Geldfluss aus der Finanzierungstätigkeit (35 – 36)					0,00	0,00	0,00
SA5			Saldo (5) Geldfluss aus der voranschlagswirksamen Gebarung (Saldo 3 + Saldo 4)					-2.300,00	-2.300,00	0,00

1. Nachtragsvoranschlag 2024

NVA Ergebnis- und Finanzierungsvoranschlag Detailnachweis

Marktgemeinde Petronell-Carnuntum

		MVAG		VC QU	Ergebnisvoranschlag			Finanzierungsvoranschlag		
		EH	FH		VA 2024 inkl. NVA	VA 2024	1. NVA	VA 2024 inkl. NVA	VA 2024	1. NVA
369	Sonstige Einrichtungen und Maßnahmen									
369000	SONSTIGE EINRICHTUNGEN UND MASSNAHMEN									
Operative Gebarung										
SU 21 / 31	Summe Erträge / Einzahlungen operative Gebarung				0,00	0,00	0,00	0,00	0,00	0,00
1/369000-728000	Unterstützung f. Sozialbedürftige (Gutscheine)	2225	3225	24	800,00	1.000,00	-200,00	800,00	1.000,00	-200,00
SU 22 / 32	Summe Aufwendungen / Auszahlungen operative Gebarung				800,00	1.000,00	-200,00	800,00	1.000,00	-200,00
SA 0 / SA 1	(0) Nettoergebnis (21 - 22) / (1) Geldfluss operative Gebarung (31 – 32)				-800,00	-1.000,00	200,00	-800,00	-1.000,00	200,00
SA01	Saldo (01) Haushaltsrücklagen (230 - 240)				0,00	0,00	0,00	0,00	0,00	0,00
SA00	Saldo (00) Nettoergebnis nach Haushaltsrücklagen (Saldo 0 + Saldo 01)				-800,00	-1.000,00	200,00			
Investive Gebarung										
SU 33	Summe Einzahlungen investive Gebarung							0,00	0,00	0,00
SU 34	Summe Auszahlungen investive Gebarung							0,00	0,00	0,00
SA2	Saldo (2) Geldfluss aus der Investiven Gebarung (33 – 34)							0,00	0,00	0,00
SA3	Saldo (3) Nettofinanzierungssaldo (Saldo 1 + Saldo 2)							-800,00	-1.000,00	200,00
Finanzierungstätigkeit										
SU 35	Summe Einzahlungen aus der Finanzierungstätigkeit							0,00	0,00	0,00
SU 36	Summe Auszahlungen aus der Finanzierungstätigkeit							0,00	0,00	0,00
SA4	Saldo (4) Geldfluss aus der Finanzierungstätigkeit (35 – 36)							0,00	0,00	0,00
SA5	Saldo (5) Geldfluss aus der voranschlagswirksamen Gebarung (Saldo 3 + Saldo 4)							-800,00	-1.000,00	200,00
38	Sonstige Kulturpflege									
380	Einrichtungen der Kulturpflege									
380000	KULTURHAUS									
Operative Gebarung										
2/380000+811000	Erlöse aus Vermietung	2115	3115	14	100,00	100,00		100,00	100,00	
2/380000+828000	Spenden f. Kultur	2116	3116	18		3.500,00	-3.500,00		3.500,00	-3.500,00
2/380000+860000	Transfers von Bund, Bundesfonds und Bundeskammern	2121	3121		20.000,00	15.000,00	5.000,00	20.000,00	15.000,00	5.000,00
SU 21 / 31	Summe Erträge / Einzahlungen operative Gebarung				20.100,00	18.600,00	1.500,00	20.100,00	18.600,00	1.500,00
1/380000-454000	Reinigung	2221	3221	23	300,00	800,00	-500,00	300,00	800,00	-500,00
1/380000-459000	Kleine Anschaffungen (GWG)	2221	3221	23	100,00	100,00		100,00	100,00	
1/380000-511000	Geldbezüge der Vertragsbediensteten in handwerklicher Verwendung	2211	3211	20	1.800,00	1.800,00		1.800,00	1.800,00	
1/380000-580000	Dienstgeberbeiträge zum Ausgleichsfonds für Familienbeihilfen	2212	3212	20	100,00	100,00		100,00	100,00	
1/380000-582000	Sonstige Dienstgeberbeiträge zur sozialen Sicherheit	2212	3212	20	400,00	400,00		400,00	400,00	

1. Nachtragsvoranschlag 2024

Marktgemeinde Petronell-Carnuntum

NVA Ergebnis- und Finanzierungsvoranschlag Detailnachweis

		MVAG		VC QU	Ergebnisvoranschlag		Finanzierungsvoranschlag			
		EH	FH		VA 2024 inkl. NVA	VA 2024	1. NVA	VA 2024 inkl. NVA	VA 2024	1. NVA
1/380000-582100	Sonstige Dienstgeberbeiträge zur sozialen Sicherheit	2212	3212	20	100,00	100,00		100,00	100,00	
1/380000-600000	Stromkosten	2222	3222	24	2.800,00	2.000,00	800,00	2.800,00	2.000,00	800,00
1/380000-600100	Gas	2222	3222	24	3.000,00	3.000,00		3.000,00	3.000,00	
1/380000-614000	Instandhaltung d. Gebäude	2224	3224	24	65.000,00	65.000,00		65.000,00	65.000,00	
1/380000-670000	Versicherungen	2222	3222	24	1.400,00	1.400,00		1.400,00	1.400,00	
1/380000-711000	Geb. für die Ben. von Gde.Einrichtungen u. -anlag. gem. FAG	2225	3225	24	1.200,00	1.200,00		1.200,00	1.200,00	
1/380000-723100	Repräsentation div. Kulturveranstaltungen	2225	3225	24	200,00		200,00	200,00		200,00
1/380000-729000	Sonstige Ausgaben	2225	3225	24	300,00	100,00	200,00	300,00	100,00	200,00
SU 22 / 32	Summe Aufwendungen / Auszahlungen operative Gebarung				76.700,00	76.000,00	700,00	76.700,00	76.000,00	700,00
SA 0 / SA 1	(0) Nettoergebnis (21 - 22) / (1) Geldfluss operative Gebarung (31 - 32)				-56.600,00	-57.400,00	800,00	-56.600,00	-57.400,00	800,00
SA01	Saldo (01) Haushaltsrücklagen (230 - 240)				0,00	0,00	0,00	0,00	0,00	0,00
SA00	Saldo (00) Nettoergebnis nach Haushaltsrücklagen (Saldo 0 + Saldo 01)				-56.600,00	-57.400,00	800,00			
Investive Gebarung										
SU 33	Summe Einzahlungen investive Gebarung							0,00	0,00	0,00
SU 34	Summe Auszahlungen investive Gebarung							0,00	0,00	0,00
SA2	Saldo (2) Geldfluss aus der Investiven Gebarung (33 - 34)							0,00	0,00	0,00
SA3	Saldo (3) Nettofinanzierungssaldo (Saldo 1 + Saldo 2)							-56.600,00	-57.400,00	800,00
Finanzierungstätigkeit										
SU 35	Summe Einzahlungen aus der Finanzierungstätigkeit							0,00	0,00	0,00
SU 36	Summe Auszahlungen aus der Finanzierungstätigkeit							0,00	0,00	0,00
SA4	Saldo (4) Geldfluss aus der Finanzierungstätigkeit (35 - 36)							0,00	0,00	0,00
SA5	Saldo (5) Geldfluss aus der voranschlagswirksamen Gebarung (Saldo 3 + Saldo 4)							-56.600,00	-57.400,00	800,00

1. Nachtragsvoranschlag 2024

Marktgemeinde Petronell-Carnuntum

NVA Ergebnis- und Finanzierungsvoranschlag Detailnachweis

		MVAG		VC QU	Ergebnisvoranschlag		Finanzierungsvoranschlag			
		EH	FH		VA 2024 inkl. NVA	VA 2024	1. NVA	VA 2024 inkl. NVA	VA 2024	1. NVA
4 Soziale Wohlfahrt und Wohnbauförderung										
41	Allgemeine öffentliche Wohlfahrt									
419	Sonstige Einrichtungen und Maßnahmen									
419000	Sonst. Einrichtungen u. Massnahmen									
Operative Gebarung										
2/419000+861000	Transfers von Ländern, Landesfonds und Landeskammern	2121	3121	15	400,00	400,00		400,00	400,00	
SU 21 / 31	Summe Erträge / Einzahlungen operative Gebarung				400,00	400,00	0,00	400,00	400,00	0,00
1/419000-751000	Sozialbeihilfe Wohnsitzgem.Beitrag	2231	3231	26	7.800,00	7.800,00		7.800,00	7.800,00	
1/419000-751100	Sozialhilfeumlage	2231	3231	26	227.000,00	227.000,00		227.000,00	227.000,00	
SU 22 / 32	Summe Aufwendungen / Auszahlungen operative Gebarung				234.800,00	234.800,00	0,00	234.800,00	234.800,00	0,00
SA 0 / SA 1	(0) Nettoergebnis (21 - 22) / (1) Geldfluss operative Gebarung (31 - 32)				-234.400,00	-234.400,00	0,00	-234.400,00	-234.400,00	0,00
SA01	Saldo (01) Haushaltsrücklagen (230 - 240)				0,00	0,00	0,00	0,00	0,00	0,00
SA00	Saldo (00) Nettoergebnis nach Haushaltsrücklagen (Saldo 0 + Saldo 01)				-234.400,00	-234.400,00	0,00			
Investive Gebarung										
SU 33	Summe Einzahlungen investive Gebarung							0,00	0,00	0,00
SU 34	Summe Auszahlungen investive Gebarung							0,00	0,00	0,00
SA2	Saldo (2) Geldfluss aus der Investiven Gebarung (33 - 34)							0,00	0,00	0,00
SA3	Saldo (3) Nettofinanzierungssaldo (Saldo 1 + Saldo 2)							-234.400,00	-234.400,00	0,00
Finanzierungstätigkeit										
SU 35	Summe Einzahlungen aus der Finanzierungstätigkeit							0,00	0,00	0,00
SU 36	Summe Auszahlungen aus der Finanzierungstätigkeit							0,00	0,00	0,00
SA4	Saldo (4) Geldfluss aus der Finanzierungstätigkeit (35 - 36)							0,00	0,00	0,00
SA5	Saldo (5) Geldfluss aus der voranschlagswirksamen Gebarung (Saldo 3 + Saldo 4)							-234.400,00	-234.400,00	0,00
42	Freie Wohlfahrt									
429	Sonstige Einrichtungen und Maßnahmen									
429000	SONSTIGE EINRICHTUNGEN UND MASSNAHMEN									
Operative Gebarung										
SU 21 / 31	Summe Erträge / Einzahlungen operative Gebarung				0,00	0,00	0,00	0,00	0,00	0,00
1/429000-728200	Nextbike Räder	2225	3225	24	3.700,00	3.700,00		3.700,00	3.700,00	
SU 22 / 32	Summe Aufwendungen / Auszahlungen operative Gebarung				3.700,00	3.700,00	0,00	3.700,00	3.700,00	0,00
SA 0 / SA 1	(0) Nettoergebnis (21 - 22) / (1) Geldfluss operative Gebarung (31 - 32)				-3.700,00	-3.700,00	0,00	-3.700,00	-3.700,00	0,00
SA01	Saldo (01) Haushaltsrücklagen (230 - 240)				0,00	0,00	0,00	0,00	0,00	0,00
SA00	Saldo (00) Nettoergebnis nach Haushaltsrücklagen (Saldo 0 + Saldo 01)				-3.700,00	-3.700,00	0,00			

1. Nachtragsvoranschlag 2024

Marktgemeinde Petronell-Carnuntum

NVA Ergebnis- und Finanzierungsvoranschlag Detailnachweis

	MVAG	VC QU	Ergebnisvoranschlag			Finanzierungsvoranschlag				
			EH	FH	VA 2024 inkl. NVA	VA 2024	1. NVA	VA 2024 inkl. NVA	VA 2024	1. NVA
Investive Gebarung										
SU 33								0,00	0,00	0,00
SU 34								0,00	0,00	0,00
SA2								0,00	0,00	0,00
SA3								-3.700,00	-3.700,00	0,00
Finanzierungstätigkeit										
SU 35								0,00	0,00	0,00
SU 36								0,00	0,00	0,00
SA4								0,00	0,00	0,00
SA5								-3.700,00	-3.700,00	0,00
43 Jugendwohlfahrt										
439 Sonstige Einrichtungen und Maßnahmen										
439000 JUGENDWOHLFAHRT										
Operative Gebarung										
SU 21 / 31					0,00	0,00	0,00	0,00	0,00	0,00
1/439000-751000					45.000,00	45.000,00		45.000,00	45.000,00	
SU 22 / 32					45.000,00	45.000,00	0,00	45.000,00	45.000,00	0,00
SA 0 / SA 1					-45.000,00	-45.000,00	0,00	-45.000,00	-45.000,00	0,00
SA01					0,00	0,00	0,00	0,00	0,00	0,00
SA00					-45.000,00	-45.000,00	0,00			
Investive Gebarung										
SU 33								0,00	0,00	0,00
SU 34								0,00	0,00	0,00
SA2								0,00	0,00	0,00
SA3								-45.000,00	-45.000,00	0,00
Finanzierungstätigkeit										
SU 35								0,00	0,00	0,00
SU 36								0,00	0,00	0,00
SA4								0,00	0,00	0,00
SA5								-45.000,00	-45.000,00	0,00

1. Nachtragsvoranschlag 2024

Marktgemeinde Petronell-Carnuntum

NVA Ergebnis- und Finanzierungsvoranschlag Detailnachweis

	MVAG	VC QU	Ergebnisvoranschlag			Finanzierungsvoranschlag				
			EH	FH	VA 2024 inkl. NVA	VA 2024	1. NVA	VA 2024 inkl. NVA	VA 2024	1. NVA
46	Familienpolitische Maßnahmen									
469	Sonstige Maßnahmen									
469000	SONSTIGE EINRICHTUNGEN UND MASSNAHMEN									
Operative Gebarung										
SU 21 / 31	Summe Erträge / Einzahlungen operative Gebarung				0,00	0,00	0,00	0,00	0,00	
1/469000-768000	Unterstützung für in Not geratene Bürger	2234 3234 27			9.100,00	500,00	8.600,00	9.100,00	500,00	8.600,00
1/469000-768100	Unterstützung Neugeborene	2234 3234 27			600,00	500,00	100,00	600,00	500,00	100,00
SU 22 / 32	Summe Aufwendungen / Auszahlungen operative Gebarung				9.700,00	1.000,00	8.700,00	9.700,00	1.000,00	8.700,00
SA 0 / SA 1	(0) Nettoergebnis (21 - 22) / (1) Geldfluss operative Gebarung (31 - 32)				-9.700,00	-1.000,00	-8.700,00	-9.700,00	-1.000,00	-8.700,00
2/469000+894001	Entnahmen von zweckgebundenen Haushaltsrücklagen	2301			19.000,00		19.000,00			
SA01	Saldo (01) Haushaltsrücklagen (230 - 240)				19.000,00	0,00	19.000,00	0,00	0,00	0,00
SA00	Saldo (00) Nettoergebnis nach Haushaltsrücklagen (Saldo 0 + Saldo 01)				9.300,00	-1.000,00	10.300,00			
Investive Gebarung										
SU 33	Summe Einzahlungen investive Gebarung						0,00	0,00	0,00	
SU 34	Summe Auszahlungen investive Gebarung						0,00	0,00	0,00	
SA2	Saldo (2) Geldfluss aus der Investiven Gebarung (33 - 34)						0,00	0,00	0,00	
SA3	Saldo (3) Nettofinanzierungssaldo (Saldo 1 + Saldo 2)						-9.700,00	-1.000,00	-8.700,00	
Finanzierungstätigkeit										
SU 35	Summe Einzahlungen aus der Finanzierungstätigkeit						0,00	0,00	0,00	
SU 36	Summe Auszahlungen aus der Finanzierungstätigkeit						0,00	0,00	0,00	
SA4	Saldo (4) Geldfluss aus der Finanzierungstätigkeit (35 - 36)						0,00	0,00	0,00	
SA5	Saldo (5) Geldfluss aus der voranschlagswirksamen Gebarung (Saldo 3 + Saldo 4)						-9.700,00	-1.000,00	-8.700,00	

1. Nachtragsvoranschlag 2024

Marktgemeinde Petronell-Carnuntum

NVA Ergebnis- und Finanzierungsvoranschlag Detailnachweis

		MVAG VC QU			Ergebnisvoranschlag			Finanzierungsvoranschlag		
		EH	FH		VA 2024 inkl. NVA	VA 2024	1. NVA	VA 2024 inkl. NVA	VA 2024	1. NVA
5 Gesundheit										
51	Gesundheitsdienst									
510	Medizinische Bereichsversorgung									
510000	Med. Bereichs- versorgung									
Operative Gebarung										
2/510000+828000	Sondergebühren Totenbeschau	2116	3116	18	200,00	200,00		200,00	200,00	
2/510000+828100	Rückersätze von Aufwendungen CoVid 19	2116	3116	18	200,00	200,00		200,00	200,00	
SU 21 / 31	Summe Erträge / Einzahlungen operative Gebarung				400,00	400,00	0,00	400,00	400,00	0,00
1/510000-728000	Totenbeschau	2225	3225	24	400,00	100,00	300,00	400,00	100,00	300,00
1/510000-751000	Gemeindeärztl. Dienst	2231	3231	26	5.100,00	5.100,00		5.100,00	5.100,00	
SU 22 / 32	Summe Aufwendungen / Auszahlungen operative Gebarung				5.500,00	5.200,00	300,00	5.500,00	5.200,00	300,00
SA 0 / SA 1	(0) Nettoergebnis (21 - 22) / (1) Geldfluss operative Gebarung (31 - 32)				-5.100,00	-4.800,00	-300,00	-5.100,00	-4.800,00	-300,00
SA01	Saldo (01) Haushaltsrücklagen (230 - 240)				0,00	0,00	0,00	0,00	0,00	0,00
SA00	Saldo (00) Nettoergebnis nach Haushaltsrücklagen (Saldo 0 + Saldo 01)				-5.100,00	-4.800,00	-300,00			
Investive Gebarung										
SU 33	Summe Einzahlungen investive Gebarung							0,00	0,00	0,00
SU 34	Summe Auszahlungen investive Gebarung							0,00	0,00	0,00
SA2	Saldo (2) Geldfluss aus der Investiven Gebarung (33 - 34)							0,00	0,00	0,00
SA3	Saldo (3) Nettofinanzierungssaldo (Saldo 1 + Saldo 2)							-5.100,00	-4.800,00	-300,00
Finanzierungstätigkeit										
SU 35	Summe Einzahlungen aus der Finanzierungstätigkeit							0,00	0,00	0,00
SU 36	Summe Auszahlungen aus der Finanzierungstätigkeit							0,00	0,00	0,00
SA4	Saldo (4) Geldfluss aus der Finanzierungstätigkeit (35 - 36)							0,00	0,00	0,00
SA5	Saldo (5) Geldfluss aus der voranschlagswirksamen Gebarung (Saldo 3 + Saldo 4)							-5.100,00	-4.800,00	-300,00
516	Schulgesundheitsdienst									
516000	Schulgesundheitsdienst									
Operative Gebarung										
SU 21 / 31	Summe Erträge / Einzahlungen operative Gebarung				0,00	0,00	0,00	0,00	0,00	0,00
1/516000-728000	Schulkinderuntersuchung	2225	3225	24	100,00	100,00		100,00	100,00	
SU 22 / 32	Summe Aufwendungen / Auszahlungen operative Gebarung				100,00	100,00	0,00	100,00	100,00	0,00
SA 0 / SA 1	(0) Nettoergebnis (21 - 22) / (1) Geldfluss operative Gebarung (31 - 32)				-100,00	-100,00	0,00	-100,00	-100,00	0,00
SA01	Saldo (01) Haushaltsrücklagen (230 - 240)				0,00	0,00	0,00	0,00	0,00	0,00
SA00	Saldo (00) Nettoergebnis nach Haushaltsrücklagen (Saldo 0 + Saldo 01)				-100,00	-100,00	0,00			

1. Nachtragsvoranschlag 2024

Marktgemeinde Petronell-Carnuntum

NVA Ergebnis- und Finanzierungsvoranschlag Detailnachweis

		MVAG		VC QU	Ergebnisvoranschlag			Finanzierungsvoranschlag		
		EH	FH		VA 2024 inkl. NVA	VA 2024	1. NVA	VA 2024 inkl. NVA	VA 2024	1. NVA
Investive Gebarung										
SU 33	Summe Einzahlungen investive Gebarung							0,00	0,00	0,00
SU 34	Summe Auszahlungen investive Gebarung							0,00	0,00	0,00
SA2	Saldo (2) Geldfluss aus der Investiven Gebarung (33 – 34)							0,00	0,00	0,00
SA3	Saldo (3) Nettofinanzierungssaldo (Saldo 1 + Saldo 2)							-100,00	-100,00	0,00
Finanzierungstätigkeit										
SU 35	Summe Einzahlungen aus der Finanzierungstätigkeit							0,00	0,00	0,00
SU 36	Summe Auszahlungen aus der Finanzierungstätigkeit							0,00	0,00	0,00
SA4	Saldo (4) Geldfluss aus der Finanzierungstätigkeit (35 – 36)							0,00	0,00	0,00
SA5	Saldo (5) Geldfluss aus der voranschlagswirksamen Gebarung (Saldo 3 + Saldo 4)							-100,00	-100,00	0,00
52	Umweltschutz									
520	Natur- und Landschaftsschutz									
520000	Natur- u.Landschaftsschutz									
Operative Gebarung										
SU 21 / 31	Summe Erträge / Einzahlungen operative Gebarung				0,00	0,00	0,00	0,00	0,00	0,00
1/520000-610000	Instandhaltung Baumkataster	2224	3224	24	11.000,00	11.000,00		11.000,00	11.000,00	
SU 22 / 32	Summe Aufwendungen / Auszahlungen operative Gebarung				11.000,00	11.000,00	0,00	11.000,00	11.000,00	0,00
SA 0 / SA 1	(0) Nettoergebnis (21 - 22) / (1) Geldfluss operative Gebarung (31 – 32)				-11.000,00	-11.000,00	0,00	-11.000,00	-11.000,00	0,00
SA01	Saldo (01) Haushaltsrücklagen (230 - 240)				0,00	0,00	0,00	0,00	0,00	0,00
SA00	Saldo (00) Nettoergebnis nach Haushaltsrücklagen (Saldo 0 + Saldo 01)				-11.000,00	-11.000,00	0,00			
Investive Gebarung										
SU 33	Summe Einzahlungen investive Gebarung							0,00	0,00	0,00
SU 34	Summe Auszahlungen investive Gebarung							0,00	0,00	0,00
SA2	Saldo (2) Geldfluss aus der Investiven Gebarung (33 – 34)							0,00	0,00	0,00
SA3	Saldo (3) Nettofinanzierungssaldo (Saldo 1 + Saldo 2)							-11.000,00	-11.000,00	0,00
Finanzierungstätigkeit										
SU 35	Summe Einzahlungen aus der Finanzierungstätigkeit							0,00	0,00	0,00
SU 36	Summe Auszahlungen aus der Finanzierungstätigkeit							0,00	0,00	0,00
SA4	Saldo (4) Geldfluss aus der Finanzierungstätigkeit (35 – 36)							0,00	0,00	0,00
SA5	Saldo (5) Geldfluss aus der voranschlagswirksamen Gebarung (Saldo 3 + Saldo 4)							-11.000,00	-11.000,00	0,00
529	Sonstige Einrichtungen und Maßnahmen									
529000	Klima- und Energie-Modellregion									
Operative Gebarung										
2/529000+829000	KEM Mitgliedsbeiträge	2116	3116	18	21.900,00	21.900,00		21.900,00	21.900,00	

1. Nachtragsvoranschlag 2024

Marktgemeinde Petronell-Carnuntum

NVA Ergebnis- und Finanzierungsvoranschlag Detailnachweis

		MVAG		VC QU	Ergebnisvoranschlag			Finanzierungsvoranschlag		
		EH	FH		VA 2024 inkl. NVA	VA 2024	1. NVA	VA 2024 inkl. NVA	VA 2024	1. NVA
2/529000+864001	Förderung KPC KEM	2123	3123	16	108.000,00	65.000,00	43.000,00	108.000,00	65.000,00	43.000,00
SU 21 / 31	Summe Erträge / Einzahlungen operative Gebarung				129.900,00	86.900,00	43.000,00	129.900,00	86.900,00	43.000,00
1/529000-680000	Planmäßige Abschreibung	2226			1.900,00	1.900,00				
1/529000-728000	KEM Manager Energiepark & Sachkosten	2225	3225	24	87.500,00	87.500,00		87.500,00	87.500,00	
1/529000-728010	Eigenmittelanteil Petronell-C.	2225	3225	24	9.300,00	9.300,00		9.300,00	9.300,00	
SU 22 / 32	Summe Aufwendungen / Auszahlungen operative Gebarung				98.700,00	98.700,00	0,00	96.800,00	96.800,00	0,00
SA 0 / SA 1	(0) Nettoergebnis (21 - 22) / (1) Geldfluss operative Gebarung (31 - 32)				31.200,00	-11.800,00	43.000,00	33.100,00	-9.900,00	43.000,00
SA01	Saldo (01) Haushaltsrücklagen (230 - 240)				0,00	0,00	0,00	0,00	0,00	0,00
SA00	Saldo (00) Nettoergebnis nach Haushaltsrücklagen (Saldo 0 + Saldo 01)				31.200,00	-11.800,00	43.000,00			
Investive Gebarung										
SU 33	Summe Einzahlungen investive Gebarung							0,00	0,00	0,00
SU 34	Summe Auszahlungen investive Gebarung							0,00	0,00	0,00
SA2	Saldo (2) Geldfluss aus der Investiven Gebarung (33 - 34)							0,00	0,00	0,00
SA3	Saldo (3) Nettofinanzierungssaldo (Saldo 1 + Saldo 2)							33.100,00	-9.900,00	43.000,00
Finanzierungstätigkeit										
SU 35	Summe Einzahlungen aus der Finanzierungstätigkeit							0,00	0,00	0,00
SU 36	Summe Auszahlungen aus der Finanzierungstätigkeit							0,00	0,00	0,00
SA4	Saldo (4) Geldfluss aus der Finanzierungstätigkeit (35 - 36)							0,00	0,00	0,00
SA5	Saldo (5) Geldfluss aus der voranschlagswirksamen Gebarung (Saldo 3 + Saldo 4)							33.100,00	-9.900,00	43.000,00
56	Krankenanstalten anderer Rechtsträger									
562	Sprengelbeiträge									
562000	BEITRÄGE DER GEMEINDEN ZUM KRANKENANSTALTENSP									
Operative Gebarung										
SU 21 / 31	Summe Erträge / Einzahlungen operative Gebarung				0,00	0,00	0,00	0,00	0,00	0,00
1/562000-752000	Sprengelbeitrag NÖKAS (Zweckaufwand)	2231	3231	26	375.000,00	375.000,00		375.000,00	375.000,00	
SU 22 / 32	Summe Aufwendungen / Auszahlungen operative Gebarung				375.000,00	375.000,00	0,00	375.000,00	375.000,00	0,00
SA 0 / SA 1	(0) Nettoergebnis (21 - 22) / (1) Geldfluss operative Gebarung (31 - 32)				-375.000,00	-375.000,00	0,00	-375.000,00	-375.000,00	0,00
SA01	Saldo (01) Haushaltsrücklagen (230 - 240)				0,00	0,00	0,00	0,00	0,00	0,00
SA00	Saldo (00) Nettoergebnis nach Haushaltsrücklagen (Saldo 0 + Saldo 01)				-375.000,00	-375.000,00	0,00			
Investive Gebarung										
SU 33	Summe Einzahlungen investive Gebarung							0,00	0,00	0,00
SU 34	Summe Auszahlungen investive Gebarung							0,00	0,00	0,00
SA2	Saldo (2) Geldfluss aus der Investiven Gebarung (33 - 34)							0,00	0,00	0,00
SA3	Saldo (3) Nettofinanzierungssaldo (Saldo 1 + Saldo 2)							-375.000,00	-375.000,00	0,00
Finanzierungstätigkeit										
SU 35	Summe Einzahlungen aus der Finanzierungstätigkeit							0,00	0,00	0,00

1. Nachtragsvoranschlag 2024

Marktgemeinde Petronell-Carnuntum

NVA Ergebnis- und Finanzierungsvoranschlag Detailnachweis

		MVAG VC QU			Ergebnisvoranschlag			Finanzierungsvoranschlag		
		EH	FH		VA 2024 inkl. NVA	VA 2024	1. NVA	VA 2024 inkl. NVA	VA 2024	1. NVA
SU 36	Summe Auszahlungen aus der Finanzierungstätigkeit							0,00	0,00	0,00
SA4	Saldo (4) Geldfluss aus der Finanzierungstätigkeit (35 – 36)							0,00	0,00	0,00
SA5	Saldo (5) Geldfluss aus der voranschlagswirksamen Gebarung (Saldo 3 + Saldo 4)							-375.000,00	-375.000,00	0,00
562100	BEITRÄGE DER GEMEIDNEN ZUM KRANKENANSTALTENSP									
Operative Gebarung										
SU 21 / 31	Summe Erträge / Einzahlungen operative Gebarung				0,00	0,00	0,00	0,00	0,00	0,00
1/562100-752000	NÖ KAST-VW Aufwand	2231	3231	26	100,00	100,00		100,00	100,00	
SU 22 / 32	Summe Aufwendungen / Auszahlungen operative Gebarung				100,00	100,00	0,00	100,00	100,00	0,00
SA 0 / SA 1	(0) Nettoergebnis (21 - 22) / (1) Geldfluss operative Gebarung (31 – 32)				-100,00	-100,00	0,00	-100,00	-100,00	0,00
SA01	Saldo (01) Haushaltsrücklagen (230 - 240)				0,00	0,00	0,00	0,00	0,00	0,00
SA00	Saldo (00) Nettoergebnis nach Haushaltsrücklagen (Saldo 0 + Saldo 01)				-100,00	-100,00	0,00			
Investive Gebarung										
SU 33	Summe Einzahlungen investive Gebarung							0,00	0,00	0,00
SU 34	Summe Auszahlungen investive Gebarung							0,00	0,00	0,00
SA2	Saldo (2) Geldfluss aus der Investiven Gebarung (33 – 34)							0,00	0,00	0,00
SA3	Saldo (3) Nettofinanzierungssaldo (Saldo 1 + Saldo 2)							-100,00	-100,00	0,00
Finanzierungstätigkeit										
SU 35	Summe Einzahlungen aus der Finanzierungstätigkeit							0,00	0,00	0,00
SU 36	Summe Auszahlungen aus der Finanzierungstätigkeit							0,00	0,00	0,00
SA4	Saldo (4) Geldfluss aus der Finanzierungstätigkeit (35 – 36)							0,00	0,00	0,00
SA5	Saldo (5) Geldfluss aus der voranschlagswirksamen Gebarung (Saldo 3 + Saldo 4)							-100,00	-100,00	0,00

1. Nachtragsvoranschlag 2024

Marktgemeinde Petronell-Carnuntum

NVA Ergebnis- und Finanzierungsvoranschlag Detailnachweis

		MVAG		VC QU	Ergebnisvoranschlag			Finanzierungsvoranschlag		
		EH	FH		VA 2024 inkl. NVA	VA 2024	1. NVA	VA 2024 inkl. NVA	VA 2024	1. NVA
6 Straßen- und Wasserbau, Verkehr										
61	Straßenbau									
612	Gemeindestraßen									
612000	Gemeindestrassen									
Operative Gebarung										
6/612000+860000	KIP Förderung	2121	3121	1	12.000,00		12.000,00	12.000,00		12.000,00
6/612000+871000	Bedarfszuweisungen III	2121	3121	1 33	150.000,00	150.000,00		150.000,00	150.000,00	
6/612000+899000	Zuführung aus operativer Gebarung	2116		1	38.000,00	50.000,00	-12.000,00			
SU 21 / 31	Summe Erträge / Einzahlungen operative Gebarung				200.000,00	200.000,00	0,00	162.000,00	150.000,00	12.000,00
1/612000-459000	Ankauf v. Werkzeugen	2221	3221	23	100,00	100,00		100,00	100,00	
1/612000-611000	Instandhaltung Gemeindestraßen Regieleistungen	2224	3224	24	50.000,00	50.000,00		50.000,00	50.000,00	
1/612000-680000	Planmäßige Abschreibung	2226			168.300,00	168.300,00				
SU 22 / 32	Summe Aufwendungen / Auszahlungen operative Gebarung				218.400,00	218.400,00	0,00	50.100,00	50.100,00	0,00
SA 0 / SA 1	(0) Nettoergebnis (21 - 22) / (1) Geldfluss operative Gebarung (31 - 32)				-18.400,00	-18.400,00	0,00	111.900,00	99.900,00	12.000,00
SA01	Saldo (01) Haushaltsrücklagen (230 - 240)				0,00	0,00	0,00	0,00	0,00	0,00
SA00	Saldo (00) Nettoergebnis nach Haushaltsrücklagen (Saldo 0 + Saldo 01)				-18.400,00	-18.400,00	0,00			
Investive Gebarung										
SU 33	Summe Einzahlungen investive Gebarung							0,00	0,00	0,00
5/612000-002000	Straßenbau		3412	1 40				200.000,00	200.000,00	
SU 34	Summe Auszahlungen investive Gebarung							200.000,00	200.000,00	0,00
SA2	Saldo (2) Geldfluss aus der Investiven Gebarung (33 - 34)							-200.000,00	-200.000,00	0,00
SA3	Saldo (3) Nettofinanzierungssaldo (Saldo 1 + Saldo 2)							-88.100,00	-100.100,00	12.000,00
Finanzierungstätigkeit										
SU 35	Summe Einzahlungen aus der Finanzierungstätigkeit							0,00	0,00	0,00
SU 36	Summe Auszahlungen aus der Finanzierungstätigkeit							0,00	0,00	0,00
SA4	Saldo (4) Geldfluss aus der Finanzierungstätigkeit (35 - 36)							0,00	0,00	0,00
SA5	Saldo (5) Geldfluss aus der voranschlagswirksamen Gebarung (Saldo 3 + Saldo 4)							-88.100,00	-100.100,00	12.000,00
63	Schutzwasserbau									
631	Konkurrenzgewässer									
631000	Konkurrenzgewässer									
Operative Gebarung										
SU 21 / 31	Summe Erträge / Einzahlungen operative Gebarung				0,00	0,00	0,00	0,00	0,00	0,00
1/631000-752000	Verbandsbeitrag Leitha Wasserverband	2231	3231	26	2.600,00	2.600,00		2.600,00	2.600,00	

1. Nachtragsvoranschlag 2024

Marktgemeinde Petronell-Carnuntum

NVA Ergebnis- und Finanzierungsvoranschlag Detailnachweis

		MVAG		VC QU	Ergebnisvoranschlag			Finanzierungsvoranschlag		
		EH	FH		VA 2024 inkl. NVA	VA 2024	1. NVA	VA 2024 inkl. NVA	VA 2024	1. NVA
1/631000-752100	Wasserverband der Gemeinden Rohrau, Petronell, Scharndorf	2231	3231	26	5.000,00	5.000,00		5.000,00	5.000,00	
SU 22 / 32	Summe Aufwendungen / Auszahlungen operative Gebarung				7.600,00	7.600,00	0,00	7.600,00	7.600,00	0,00
SA 0 / SA 1	(0) Nettoergebnis (21 - 22) / (1) Geldfluss operative Gebarung (31 - 32)				-7.600,00	-7.600,00	0,00	-7.600,00	-7.600,00	0,00
SA01	Saldo (01) Haushaltsrücklagen (230 - 240)				0,00	0,00	0,00	0,00	0,00	0,00
SA00	Saldo (00) Nettoergebnis nach Haushaltsrücklagen (Saldo 0 + Saldo 01)				-7.600,00	-7.600,00	0,00			
Investive Gebarung										
SU 33	Summe Einzahlungen investive Gebarung							0,00	0,00	0,00
SU 34	Summe Auszahlungen investive Gebarung							0,00	0,00	0,00
SA2	Saldo (2) Geldfluss aus der Investiven Gebarung (33 - 34)							0,00	0,00	0,00
SA3	Saldo (3) Nettofinanzierungssaldo (Saldo 1 + Saldo 2)							-7.600,00	-7.600,00	0,00
Finanzierungstätigkeit										
SU 35	Summe Einzahlungen aus der Finanzierungstätigkeit							0,00	0,00	0,00
SU 36	Summe Auszahlungen aus der Finanzierungstätigkeit							0,00	0,00	0,00
SA4	Saldo (4) Geldfluss aus der Finanzierungstätigkeit (35 - 36)							0,00	0,00	0,00
SA5	Saldo (5) Geldfluss aus der voranschlagswirksamen Gebarung (Saldo 3 + Saldo 4)							-7.600,00	-7.600,00	0,00
64	Straßenverkehr									
640	Einrichtungen und Maßnahmen nach der Straßenverkehrsordnu									
640000	STRASSENVERKEHRSDRDNUNG									
Operative Gebarung										
2/640000+828000	Rückersätze v. Ausgaben	2116	3116	18	200,00	200,00		200,00	200,00	
2/640000+868000	Gemeindestraßenstrafen	2124	3124	16	1.500,00	1.500,00		1.500,00	1.500,00	
SU 21 / 31	Summe Erträge / Einzahlungen operative Gebarung				1.700,00	1.700,00	0,00	1.700,00	1.700,00	0,00
1/640000-680000	Planmäßige Abschreibung	2226			6.400,00	6.400,00				
SU 22 / 32	Summe Aufwendungen / Auszahlungen operative Gebarung				6.400,00	6.400,00	0,00	0,00	0,00	0,00
SA 0 / SA 1	(0) Nettoergebnis (21 - 22) / (1) Geldfluss operative Gebarung (31 - 32)				-4.700,00	-4.700,00	0,00	1.700,00	1.700,00	0,00
SA01	Saldo (01) Haushaltsrücklagen (230 - 240)				0,00	0,00	0,00	0,00	0,00	0,00
SA00	Saldo (00) Nettoergebnis nach Haushaltsrücklagen (Saldo 0 + Saldo 01)				-4.700,00	-4.700,00	0,00			
Investive Gebarung										
SU 33	Summe Einzahlungen investive Gebarung							0,00	0,00	0,00
1/640000-050000	Ankauf von Verkehrszeichen und Spiegeln		3412	2 40				6.200,00	4.000,00	2.200,00
SU 34	Summe Auszahlungen investive Gebarung							6.200,00	4.000,00	2.200,00
SA2	Saldo (2) Geldfluss aus der Investiven Gebarung (33 - 34)							-6.200,00	-4.000,00	-2.200,00
SA3	Saldo (3) Nettofinanzierungssaldo (Saldo 1 + Saldo 2)							-4.500,00	-2.300,00	-2.200,00

1. Nachtragsvoranschlag 2024

Marktgemeinde Petronell-Carnuntum

NVA Ergebnis- und Finanzierungsvoranschlag Detailnachweis

	MVAG	VC QU	Ergebnisvoranschlag			Finanzierungsvoranschlag			
			EH	FH	VA 2024 inkl. NVA	VA 2024	1. NVA	VA 2024 inkl. NVA	VA 2024
Finanzierungstätigkeit									
SU 35							0,00	0,00	0,00
SU 36							0,00	0,00	0,00
SA4							0,00	0,00	0,00
SA5							-4.500,00	-2.300,00	-2.200,00
68 Post- und Telekommunikationsdienste									
680 Post- und Telekommunikationsdienste									
680000 Post- u. Telekommunikationsdienste									
Operative Gebarung									
SU 21 / 31					0,00	0,00	0,00	0,00	0,00
1/680000-757000					6.000,00	6.000,00	6.000,00	6.000,00	
SU 22 / 32					6.000,00	6.000,00	0,00	6.000,00	6.000,00
SA 0 / SA 1					-6.000,00	-6.000,00	0,00	-6.000,00	-6.000,00
SA01					0,00	0,00	0,00	0,00	0,00
SA00					-6.000,00	-6.000,00	0,00		
Investive Gebarung									
SU 33							0,00	0,00	0,00
SU 34							0,00	0,00	0,00
SA2							0,00	0,00	0,00
SA3							-6.000,00	-6.000,00	0,00
Finanzierungstätigkeit									
SU 35							0,00	0,00	0,00
SU 36							0,00	0,00	0,00
SA4							0,00	0,00	0,00
SA5							-6.000,00	-6.000,00	0,00

1. Nachtragsvoranschlag 2024

Marktgemeinde Petronell-Carnuntum

NVA Ergebnis- und Finanzierungsvoranschlag Detailnachweis

	MVAG			VC QU	Ergebnisvoranschlag		Finanzierungsvoranschlag			
	EH	FH			VA 2024 inkl. NVA	VA 2024	1. NVA	VA 2024 inkl. NVA	VA 2024	1. NVA
7 Wirtschaftsförderung										
71	Grundlagenverbesserung in der Land- und Forstwirtschaft									
710	Land- und forstwirtschaftlicher Wegebau									
710000	LAND-uund FORSTWIRT- SCHAFTLICHER WEGBAU									
Operative Gebarung										
2/710000+813000	Erträge aus der Auflösung von Investitionszuschüssen (Kapitaltransfers)	2127			1.700,00	1.700,00				
2/710000+828000	Rückersätze v.Ausgaben (Windpark)	2116	3116	18	2.300,00		2.300,00	2.300,00		2.300,00
6/710000+871000	Bedarfszuweisungen III	2121	3121	1 33	3.500,00	3.500,00		3.500,00	3.500,00	
6/710000+899000	Zuführung aus operativer Gebarung	2116		1	7.700,00	10.000,00	-2.300,00			
SU 21 / 31	Summe Erträge / Einzahlungen operative Gebarung				15.200,00	15.200,00	0,00	5.800,00	3.500,00	2.300,00
1/710000-680000	Planmäßige Abschreibung	2226			41.200,00	41.200,00				
SU 22 / 32	Summe Aufwendungen / Auszahlungen operative Gebarung				41.200,00	41.200,00	0,00	0,00	0,00	0,00
SA 0 / SA 1	(0) Nettoergebnis (21 - 22) / (1) Geldfluss operative Gebarung (31 - 32)				-26.000,00	-26.000,00	0,00	5.800,00	3.500,00	2.300,00
SA01	Saldo (01) Haushaltsrücklagen (230 - 240)				0,00	0,00	0,00	0,00	0,00	0,00
SA00	Saldo (00) Nettoergebnis nach Haushaltsrücklagen (Saldo 0 + Saldo 01)				-26.000,00	-26.000,00	0,00			
Investive Gebarung										
6/710000+301000	Fachabteilung Güterwege NÖABB	3331	1 33					2.300,00		2.300,00
SU 33	Summe Einzahlungen investive Gebarung							2.300,00	0,00	2.300,00
5/710000-002000	Feldwegebau	3412	1 40					13.500,00	13.500,00	
SU 34	Summe Auszahlungen investive Gebarung							13.500,00	13.500,00	0,00
SA2	Saldo (2) Geldfluss aus der Investiven Gebarung (33 - 34)							-11.200,00	-13.500,00	2.300,00
SA3	Saldo (3) Nettofinanzierungssaldo (Saldo 1 + Saldo 2)							-5.400,00	-10.000,00	4.600,00
Finanzierungstätigkeit										
SU 35	Summe Einzahlungen aus der Finanzierungstätigkeit							0,00	0,00	0,00
SU 36	Summe Auszahlungen aus der Finanzierungstätigkeit							0,00	0,00	0,00
SA4	Saldo (4) Geldfluss aus der Finanzierungstätigkeit (35 - 36)							0,00	0,00	0,00
SA5	Saldo (5) Geldfluss aus der voranschlagswirksamen Gebarung (Saldo 3 + Saldo 4)							-5.400,00	-10.000,00	4.600,00
77	Förderung des Tourismus									
771	Maßnahmen zur Förderung des Tourismus									
771000	MASSNAHMEN z.FÖRDERUNG DES FREMDENVERKEHRS									
Operative Gebarung										
2/771000+829000	Einnahmen aus Ortsspaziergänge	2116	3116		100,00		100,00	100,00		100,00
SU 21 / 31	Summe Erträge / Einzahlungen operative Gebarung				100,00	0,00	100,00	100,00	0,00	100,00
1/771000-726000	Beiträge Fremdenverkehr u. div. Vereine	2225	3225	24	7.000,00	7.000,00		7.000,00	7.000,00	

1. Nachtragsvoranschlag 2024

Marktgemeinde Petronell-Carnuntum

NVA Ergebnis- und Finanzierungsvoranschlag Detailnachweis

		MVAG		VC QU	Ergebnisvoranschlag			Finanzierungsvoranschlag		
		EH	FH		VA 2024 inkl. NVA	VA 2024	1. NVA	VA 2024 inkl. NVA	VA 2024	1. NVA
1/771000-729000	Geführte Ortsspaziergänge	2225	3225		4.900,00		4.900,00	4.900,00		4.900,00
1/771000-755000	Beiträge Tourismusverband Römerland Carnuntum-Marchfeld	2233	3233	27		7.000,00	-7.000,00		7.000,00	-7.000,00
SU 22 / 32	Summe Aufwendungen / Auszahlungen operative Gebarung				11.900,00	14.000,00	-2.100,00	11.900,00	14.000,00	-2.100,00
SA 0 / SA 1	(0) Nettoergebnis (21 - 22) / (1) Geldfluss operative Gebarung (31 - 32)				-11.800,00	-14.000,00	2.200,00	-11.800,00	-14.000,00	2.200,00
SA01	Saldo (01) Haushaltsrücklagen (230 - 240)				0,00	0,00	0,00	0,00	0,00	0,00
SA00	Saldo (00) Nettoergebnis nach Haushaltsrücklagen (Saldo 0 + Saldo 01)				-11.800,00	-14.000,00	2.200,00			
Investive Gebarung										
SU 33	Summe Einzahlungen investive Gebarung							0,00	0,00	0,00
SU 34	Summe Auszahlungen investive Gebarung							0,00	0,00	0,00
SA2	Saldo (2) Geldfluss aus der Investiven Gebarung (33 - 34)							0,00	0,00	0,00
SA3	Saldo (3) Nettofinanzierungssaldo (Saldo 1 + Saldo 2)							-11.800,00	-14.000,00	2.200,00
Finanzierungstätigkeit										
SU 35	Summe Einzahlungen aus der Finanzierungstätigkeit							0,00	0,00	0,00
SU 36	Summe Auszahlungen aus der Finanzierungstätigkeit							0,00	0,00	0,00
SA4	Saldo (4) Geldfluss aus der Finanzierungstätigkeit (35 - 36)							0,00	0,00	0,00
SA5	Saldo (5) Geldfluss aus der voranschlagswirksamen Gebarung (Saldo 3 + Saldo 4)							-11.800,00	-14.000,00	2.200,00
78	Förderung von Handel, Gewerbe und Industrie									
780	Einrichtungen zur Förderung von Handel, Gewerbe und Industrie									
780000	Förderung von Handel, Gewerbe u. Industrie									
Operative Gebarung										
SU 21 / 31	Summe Erträge / Einzahlungen operative Gebarung				0,00	0,00	0,00	0,00	0,00	0,00
1/780000-755000	Förderung lok. Unternehmungen	2233	3233	27	3.000,00	3.000,00		3.000,00	3.000,00	
SU 22 / 32	Summe Aufwendungen / Auszahlungen operative Gebarung				3.000,00	3.000,00	0,00	3.000,00	3.000,00	0,00
SA 0 / SA 1	(0) Nettoergebnis (21 - 22) / (1) Geldfluss operative Gebarung (31 - 32)				-3.000,00	-3.000,00	0,00	-3.000,00	-3.000,00	0,00
SA01	Saldo (01) Haushaltsrücklagen (230 - 240)				0,00	0,00	0,00	0,00	0,00	0,00
SA00	Saldo (00) Nettoergebnis nach Haushaltsrücklagen (Saldo 0 + Saldo 01)				-3.000,00	-3.000,00	0,00			
Investive Gebarung										
SU 33	Summe Einzahlungen investive Gebarung							0,00	0,00	0,00
SU 34	Summe Auszahlungen investive Gebarung							0,00	0,00	0,00
SA2	Saldo (2) Geldfluss aus der Investiven Gebarung (33 - 34)							0,00	0,00	0,00
SA3	Saldo (3) Nettofinanzierungssaldo (Saldo 1 + Saldo 2)							-3.000,00	-3.000,00	0,00
Finanzierungstätigkeit										
SU 35	Summe Einzahlungen aus der Finanzierungstätigkeit							0,00	0,00	0,00
SU 36	Summe Auszahlungen aus der Finanzierungstätigkeit							0,00	0,00	0,00
SA4	Saldo (4) Geldfluss aus der Finanzierungstätigkeit (35 - 36)							0,00	0,00	0,00

1. Nachtragsvoranschlag 2024

Marktgemeinde Petronell-Carnuntum

NVA Ergebnis- und Finanzierungsvoranschlag Detailnachweis

		MVAG		VC QU	Ergebnisvoranschlag			Finanzierungsvoranschlag		
		EH	FH		VA 2024 inkl. NVA	VA 2024	1. NVA	VA 2024 inkl. NVA	VA 2024	1. NVA
SA5	Saldo (5) Geldfluss aus der voranschlagswirksamen Gebarung (Saldo 3 + Saldo 4)							-3.000,00	-3.000,00	0,00
789	Sonstige Einrichtungen und Maßnahmen									
789000	SAMMELTAXI									
Operative Gebarung										
2/789000+828000	Einnahmen aus Taxigutscheinen	2116	3116	18	100,00	100,00		100,00	100,00	
SU 21 / 31	Summe Erträge / Einzahlungen operative Gebarung				100,00	100,00	0,00	100,00	100,00	0,00
1/789000-728000	Taxi Gutscheine	2225	3225	24	100,00	100,00		100,00	100,00	
SU 22 / 32	Summe Aufwendungen / Auszahlungen operative Gebarung				100,00	100,00	0,00	100,00	100,00	0,00
SA 0 / SA 1	(0) Nettoergebnis (21 - 22) / (1) Geldfluss operative Gebarung (31 – 32)				0,00	0,00	0,00	0,00	0,00	0,00
SA01	Saldo (01) Haushaltsrücklagen (230 - 240)				0,00	0,00	0,00	0,00	0,00	0,00
SA00	Saldo (00) Nettoergebnis nach Haushaltsrücklagen (Saldo 0 + Saldo 01)				0,00	0,00	0,00			
Investive Gebarung										
SU 33	Summe Einzahlungen investive Gebarung							0,00	0,00	0,00
SU 34	Summe Auszahlungen investive Gebarung							0,00	0,00	0,00
SA2	Saldo (2) Geldfluss aus der Investiven Gebarung (33 – 34)							0,00	0,00	0,00
SA3	Saldo (3) Nettofinanzierungssaldo (Saldo 1 + Saldo 2)							0,00	0,00	0,00
Finanzierungstätigkeit										
SU 35	Summe Einzahlungen aus der Finanzierungstätigkeit							0,00	0,00	0,00
SU 36	Summe Auszahlungen aus der Finanzierungstätigkeit							0,00	0,00	0,00
SA4	Saldo (4) Geldfluss aus der Finanzierungstätigkeit (35 – 36)							0,00	0,00	0,00
SA5	Saldo (5) Geldfluss aus der voranschlagswirksamen Gebarung (Saldo 3 + Saldo 4)							0,00	0,00	0,00

1. Nachtragsvoranschlag 2024

Marktgemeinde Petronell-Carnuntum

NVA Ergebnis- und Finanzierungsvoranschlag Detailnachweis

	MVAG	VC QU	Ergebnisvoranschlag		Finanzierungsvoranschlag					
			EH	FH	VA 2024 inkl. NVA	VA 2024	1. NVA	VA 2024 inkl. NVA	VA 2024	1. NVA
8 Dienstleistungen										
81	Öffentliche Einrichtungen (soweit nicht dem Abschnitt 85 zuzuordnen)									
813	Müllbeseitigung									
813000	Müllbeseitigung									
Operative Gebarung										
2/813000+810000	Bodenaushub Einnahmen	2114	3114	13	500,00	500,00		500,00	500,00	
2/813000+812000	Befüllung Deponie	2114	3114	13	10.000,00	10.000,00		10.000,00	10.000,00	
2/813000+816000	Kostenbeiträge von GABL	2114	3114	13	8.000,00	8.000,00		8.000,00	8.000,00	
2/813000+816010	Autowrackentsorgung und Müllsäckeverkauf	2114	3114	13	1.700,00	1.500,00	200,00	1.700,00	1.500,00	200,00
2/813000+816100	Stopp Littering	2114	3114	13	100,00	100,00		100,00	100,00	
SU 21 / 31	Summe Erträge / Einzahlungen operative Gebarung				20.300,00	20.100,00	200,00	20.300,00	20.100,00	200,00
1/813000-511000	Bezüge Vertragsbedienstete Arbeiter	2211	3211	20	2.300,00	2.300,00		2.300,00	2.300,00	
1/813000-580000	FBF-Dienstgeberbeitrag an das Finanzamt	2212	3212	20	100,00	100,00		100,00	100,00	
1/813000-582000	DGB Soz.Versicherung NÖ Gebietskrankenkasse	2212	3212	20	500,00	500,00		500,00	500,00	
1/813000-582100	Beitrag Mitarbeitervorsorgekassen	2212	3212	20	100,00	100,00		100,00	100,00	
1/813000-592000	Dotierung von Rückstellungen für Jubiläumszuwendungen	2214			100,00	100,00				
1/813000-620000	Kehrgut und Transport	2222	3222	24	3.000,00	3.000,00		3.000,00	3.000,00	
1/813000-724000	Reisegebühren	2225	3225	24	100,00	100,00		100,00	100,00	
1/813000-728000	Bodenaushub Untersuchungskosten/Haftungsprovision	2225	3225	24	8.000,00	8.000,00		8.000,00	8.000,00	
1/813000-728020	Ankauf Müllsäcke	2225	3225	24	2.100,00	1.800,00	300,00	2.100,00	1.800,00	300,00
1/813000-728100	Stopp Littering	2225	3225	24	200,00	200,00		200,00	200,00	
SU 22 / 32	Summe Aufwendungen / Auszahlungen operative Gebarung				16.500,00	16.200,00	300,00	16.400,00	16.100,00	300,00
SA 0 / SA 1	(0) Nettoergebnis (21 - 22) / (1) Geldfluss operative Gebarung (31 - 32)				3.800,00	3.900,00	-100,00	3.900,00	4.000,00	-100,00
SA01	Saldo (01) Haushaltsrücklagen (230 - 240)				0,00	0,00	0,00	0,00	0,00	0,00
SA00	Saldo (00) Nettoergebnis nach Haushaltsrücklagen (Saldo 0 + Saldo 01)				3.800,00	3.900,00	-100,00			
Investive Gebarung										
SU 33	Summe Einzahlungen investive Gebarung							0,00	0,00	0,00
SU 34	Summe Auszahlungen investive Gebarung							0,00	0,00	0,00
SA2	Saldo (2) Geldfluss aus der Investiven Gebarung (33 - 34)							0,00	0,00	0,00
SA3	Saldo (3) Nettofinanzierungssaldo (Saldo 1 + Saldo 2)							3.900,00	4.000,00	-100,00
Finanzierungstätigkeit										
SU 35	Summe Einzahlungen aus der Finanzierungstätigkeit							0,00	0,00	0,00
SU 36	Summe Auszahlungen aus der Finanzierungstätigkeit							0,00	0,00	0,00

1. Nachtragsvoranschlag 2024

Marktgemeinde Petronell-Carnuntum

NVA Ergebnis- und Finanzierungsvoranschlag Detailnachweis

	MVAG	VC QU	Ergebnisvoranschlag		Finanzierungsvoranschlag					
			EH	FH	VA 2024 inkl. NVA	VA 2024	1. NVA	VA 2024 inkl. NVA	VA 2024	1. NVA
SA4	Saldo (4) Geldfluss aus der Finanzierungstätigkeit (35 – 36)						0,00	0,00	0,00	
SA5	Saldo (5) Geldfluss aus der voranschlagswirksamen Gebarung (Saldo 3 + Saldo 4)						3.900,00	4.000,00	-100,00	
814	Straßenreinigung									
814000	STRASSENREINIGUNG und WINTERDIENST									
Operative Gebarung										
2/814000+817000	Erträge aus der Auflösung von sonstigen Rückstellungen	2117			1.100,00	1.100,00				
2/814000+828000	NÖ Straßenmeisterei f. L 2032	2116 3116	18		100,00	100,00	100,00	100,00		
SU 21 / 31	Summe Erträge / Einzahlungen operative Gebarung				1.200,00	1.200,00	0,00	100,00	100,00	0,00
1/814000-459000	Ankauf Streumaterial	2221 3221	23		3.500,00	3.500,00	3.500,00	3.500,00		
1/814000-511000	Bezüge Vertragsbediensteter Arbeiter	2211 3211	20		52.300,00	52.300,00	52.300,00	52.300,00		
1/814000-566000	Zuwendungen aus Anlass von Dienstjubiläen	2212 3212			1.500,00	1.500,00	1.500,00	1.500,00		
1/814000-580000	FBF-Dienstgeberbeitrag an das Finanzamt	2212 3212	20		2.000,00	2.000,00	2.000,00	2.000,00		
1/814000-582000	DGB Soz.Versicherung NÖ Gebietskrankenkasse	2212 3212	20		10.700,00	10.700,00	10.700,00	10.700,00		
1/814000-582100	Beitrag Mitarbeitervorsorgekassen	2212 3212	20		700,00	700,00	700,00	700,00		
1/814000-592000	Dotierung von Rückstellungen für Jubiläumszuwendungen	2214			600,00	600,00				
1/814000-680000	Planmäßige Abschreibung	2226			200,00	200,00				
1/814000-724000	Reisegebühren	2225 3225	24		100,00	100,00	100,00	100,00		
SU 22 / 32	Summe Aufwendungen / Auszahlungen operative Gebarung				71.600,00	71.600,00	0,00	70.800,00	70.800,00	0,00
SA 0 / SA 1	(0) Nettoergebnis (21 - 22) / (1) Geldfluss operative Gebarung (31 – 32)				-70.400,00	-70.400,00	0,00	-70.700,00	-70.700,00	0,00
SA01	Saldo (01) Haushaltsrücklagen (230 - 240)				0,00	0,00	0,00	0,00	0,00	
SA00	Saldo (00) Nettoergebnis nach Haushaltsrücklagen (Saldo 0 + Saldo 01)				-70.400,00	-70.400,00	0,00			
Investive Gebarung										
SU 33	Summe Einzahlungen investive Gebarung						0,00	0,00	0,00	
SU 34	Summe Auszahlungen investive Gebarung						0,00	0,00	0,00	
SA2	Saldo (2) Geldfluss aus der Investiven Gebarung (33 – 34)						0,00	0,00	0,00	
SA3	Saldo (3) Nettofinanzierungssaldo (Saldo 1 + Saldo 2)						-70.700,00	-70.700,00	0,00	
Finanzierungstätigkeit										
SU 35	Summe Einzahlungen aus der Finanzierungstätigkeit						0,00	0,00	0,00	
SU 36	Summe Auszahlungen aus der Finanzierungstätigkeit						0,00	0,00	0,00	
SA4	Saldo (4) Geldfluss aus der Finanzierungstätigkeit (35 – 36)						0,00	0,00	0,00	
SA5	Saldo (5) Geldfluss aus der voranschlagswirksamen Gebarung (Saldo 3 + Saldo 4)						-70.700,00	-70.700,00	0,00	

1. Nachtragsvoranschlag 2024

Marktgemeinde Petronell-Carnuntum

NVA Ergebnis- und Finanzierungsvoranschlag Detailnachweis

	MVAG	VC QU	Ergebnisvoranschlag			Finanzierungsvoranschlag				
			EH	FH	VA 2024 inkl. NVA	VA 2024	1. NVA	VA 2024 inkl. NVA	VA 2024	1. NVA
815	Park- und Gartenanlagen, Kinderspielplätze									
815000	PARK- u GARTENANLAGEN u KINDERSPIELPLÄTZE									
Operative Gebarung										
2/815000+817000	Erträge aus der Auflösung von sonstigen Rückstellungen	2117			1.800,00	1.800,00				
2/815000+828000	Rückersätze und Spende	2116	3116	18		1.200,00	-1.200,00	1.200,00	-1.200,00	
6/815000+860001	G21 Förderung	2121	3121	1 15		115.000,00	-115.000,00	115.000,00	-115.000,00	
2/815000+864000	G21 Förderung Spielplatz	2123	3123	16		80.000,00	-80.000,00	80.000,00	-80.000,00	
SU 21 / 31	Summe Erträge / Einzahlungen operative Gebarung				1.800,00	198.000,00	-196.200,00	0,00	196.200,00	-196.200,00
1/815000-511000	Bezüge Vertragsbediensteter Arbeiter	2211	3211	20	69.900,00	69.900,00		69.900,00	69.900,00	
1/815000-566000	Zuwendungen aus Anlass von Dienstjubiläen	2212	3212		2.300,00	2.300,00		2.300,00	2.300,00	
1/815000-580000	FBF-Dienstgeberbeitrag an das Finanzamt	2212	3212	20	2.700,00	2.700,00		2.700,00	2.700,00	
1/815000-582000	DGB Soz.Versicherung an NÖ.Geb.Kranken.	2212	3212	20	14.400,00	14.400,00		14.400,00	14.400,00	
1/815000-582100	Beitrag Mitarbeitervorsorgekassen	2212	3212	20	900,00	900,00		900,00	900,00	
1/815000-592000	Dotierung von Rückstellungen für Jubiläumszuwendungen	2214			800,00	800,00				
1/815000-610000	Instandhaltung der Parkanlagen Bäume	2224	3224	24	1.500,00	1.500,00		1.500,00	1.500,00	
1/815000-617000	Instandhaltung der Rasenmäher	2224	3224	24	1.000,00	1.000,00		1.000,00	1.000,00	
1/815000-640100	Überprüfungskosten von Spielplätze	2222	3222	24	500,00	500,00		500,00	500,00	
1/815000-680000	Planmäßige Abschreibung	2226			8.400,00	8.400,00				
1/815000-724000	Reisegebühren	2225	3225	24	100,00	100,00		100,00	100,00	
1/815000-728000	Grün-Strauchschnitt	2225	3225	24	2.000,00	2.000,00		2.000,00	2.000,00	
1/815000-728001	Pflegemaßnahmen extern	2225	3225	24	18.200,00	18.000,00	200,00	18.200,00	18.000,00	200,00
5/815000-799000	Rückführung an operative Gebarung	2225		1		115.000,00	-115.000,00			
SU 22 / 32	Summe Aufwendungen / Auszahlungen operative Gebarung				122.700,00	237.500,00	-114.800,00	113.500,00	113.300,00	200,00
SA 0 / SA 1	(0) Nettoergebnis (21 - 22) / (1) Geldfluss operative Gebarung (31 - 32)				-120.900,00	-39.500,00	-81.400,00	-113.500,00	82.900,00	-196.400,00
SA01	Saldo (01) Haushaltsrücklagen (230 - 240)				0,00	0,00	0,00	0,00	0,00	0,00
SA00	Saldo (00) Nettoergebnis nach Haushaltsrücklagen (Saldo 0 + Saldo 01)				-120.900,00	-39.500,00	-81.400,00			
Investive Gebarung										
6/815000+300000	G21 Förderung	3331		1				40.000,00	40.000,00	
SU 33	Summe Einzahlungen investive Gebarung							40.000,00	0,00	40.000,00
1/815000-050000	Bewegungsraum Anton Widter Gasse	3412	2	40				28.000,00	28.000,00	
SU 34	Summe Auszahlungen investive Gebarung							28.000,00	28.000,00	0,00
SA2	Saldo (2) Geldfluss aus der Investiven Gebarung (33 - 34)							12.000,00	-28.000,00	40.000,00
SA3	Saldo (3) Nettofinanzierungssaldo (Saldo 1 + Saldo 2)							-101.500,00	54.900,00	-156.400,00

1. Nachtragsvoranschlag 2024

Marktgemeinde Petronell-Carnuntum

NVA Ergebnis- und Finanzierungsvoranschlag Detailnachweis

	MVAG	VC QU	Ergebnisvoranschlag			Finanzierungsvoranschlag					
			EH	FH	VA 2024 inkl. NVA	VA 2024	1. NVA	VA 2024 inkl. NVA	VA 2024	1. NVA	
Finanzierungstätigkeit											
SU 35			Summe Einzahlungen aus der Finanzierungstätigkeit					0,00	0,00	0,00	
SU 36			Summe Auszahlungen aus der Finanzierungstätigkeit					0,00	0,00	0,00	
SA4			Saldo (4) Geldfluss aus der Finanzierungstätigkeit (35 – 36)					0,00	0,00	0,00	
SA5			Saldo (5) Geldfluss aus der voranschlagswirksamen Gebarung (Saldo 3 + Saldo 4)					-101.500,00	54.900,00	-156.400,00	
816 Öffentliche Beleuchtung und öffentliche Uhren											
816000 ÖFFENTL. BELEUCHTUNG											
Operative Gebarung											
2/816000+828000			2116	3116	18	100,00	100,00		100,00	100,00	
SU 21 / 31			Summe Erträge / Einzahlungen operative Gebarung			100,00	100,00	0,00	100,00	100,00	0,00
1/816000-600000			2222	3222	24	15.000,00	15.000,00		15.000,00	15.000,00	
1/816000-610000			2224	3224	24	500,00		500,00	500,00	500,00	
1/816000-619000			2224	3224	24	9.000,00	9.000,00		9.000,00	9.000,00	
1/816000-651001			2241	3241	25	14.400,00	6.300,00	8.100,00	14.400,00	6.300,00	8.100,00
1/816000-680000			2226			26.500,00	26.500,00				
SU 22 / 32			Summe Aufwendungen / Auszahlungen operative Gebarung			65.400,00	56.800,00	8.600,00	38.900,00	30.300,00	8.600,00
SA 0 / SA 1			(0) Nettoergebnis (21 - 22) / (1) Geldfluss operative Gebarung (31 – 32)			-65.300,00	-56.700,00	-8.600,00	-38.800,00	-30.200,00	-8.600,00
SA01			Saldo (01) Haushaltsrücklagen (230 - 240)			0,00	0,00	0,00	0,00	0,00	0,00
SA00			Saldo (00) Nettoergebnis nach Haushaltsrücklagen (Saldo 0 + Saldo 01)			-65.300,00	-56.700,00	-8.600,00			
Investive Gebarung											
SU 33			Summe Einzahlungen investive Gebarung					0,00	0,00	0,00	
SU 34			Summe Auszahlungen investive Gebarung					0,00	0,00	0,00	
SA2			Saldo (2) Geldfluss aus der Investiven Gebarung (33 – 34)					0,00	0,00	0,00	
SA3			Saldo (3) Nettofinanzierungssaldo (Saldo 1 + Saldo 2)					-38.800,00	-30.200,00	-8.600,00	
Finanzierungstätigkeit											
SU 35			Summe Einzahlungen aus der Finanzierungstätigkeit					0,00	0,00	0,00	
1/816000-310001				3615				23.800,00	27.200,00	-3.400,00	
SU 36			Summe Auszahlungen aus der Finanzierungstätigkeit					23.800,00	27.200,00	-3.400,00	
SA4			Saldo (4) Geldfluss aus der Finanzierungstätigkeit (35 – 36)					-23.800,00	-27.200,00	3.400,00	
SA5			Saldo (5) Geldfluss aus der voranschlagswirksamen Gebarung (Saldo 3 + Saldo 4)					-62.600,00	-57.400,00	-5.200,00	

1. Nachtragsvoranschlag 2024

Marktgemeinde Petronell-Carnuntum

NVA Ergebnis- und Finanzierungsvoranschlag Detailnachweis

	MVAG	VC QU	Ergebnisvoranschlag		Finanzierungsvoranschlag				
			EH	FH	VA 2024 inkl. NVA	VA 2024	1. NVA	VA 2024 inkl. NVA	VA 2024
82	Betriebsähnliche Einrichtungen und Betriebe								
820	Wirtschaftshöfe								
820000	BAUHOF								
Operative Gebarung									
2/820000+817000	Erträge aus der Auflösung von sonstigen Rückstellungen	2117		600,00	600,00				
2/820000+828000	Rückersätze von Aufwendungen	2116	3116	15.300,00		15.300,00	15.300,00		15.300,00
2/820000+863100	Personal-u.Geräteersatz AUVA	2121	3121	15	500,00	500,00	500,00	500,00	
SU 21 / 31	Summe Erträge / Einzahlungen operative Gebarung			16.400,00	1.100,00	15.300,00	15.800,00	500,00	15.300,00
1/820000-400000	Geringwertige Wirtschaftsgüter (GWG)	2221	3221	23	5.000,00	5.000,00		5.000,00	5.000,00
1/820000-452000	Treibstoffe	2221	3221	23	6.000,00	6.000,00		6.000,00	6.000,00
1/820000-454000	Reinigungsmaterial	2221	3221	23	400,00	700,00	-300,00	400,00	700,00
1/820000-456000	Büromaterial	2221	3221	23	100,00	100,00		100,00	100,00
1/820000-511000	Bezüge Vertragsbediensteter Arbeiter	2211	3211	20	43.600,00	43.600,00		43.600,00	43.600,00
1/820000-566000	Zuwendungen aus Anlass von Dienstjubiläen	2212	3212		800,00	800,00		800,00	800,00
1/820000-580000	FBF-Dienstgeberbeitrag an das Finanzamt	2212	3212	20	1.700,00	1.700,00		1.700,00	1.700,00
1/820000-582000	DGB Soz.Versicherung NÖ Gebietskrankenkasse	2212	3212	20	8.900,00	8.900,00		8.900,00	8.900,00
1/820000-582100	Beitrag Mitarbeitervorsorgekassen	2212	3212	20	600,00	600,00		600,00	600,00
1/820000-592000	Dotierung von Rückstellungen für Jubiläumszuwendungen	2214			700,00	700,00			
1/820000-600000	Stromkosten (Heizung)	2222	3222	24	1.000,00	3.000,00	-2.000,00	1.000,00	3.000,00
1/820000-614000	Instandhaltung von Gebäude	2224	3224	24	900,00	700,00	200,00	900,00	700,00
1/820000-617000	Instandhaltung der Fahrzeuge	2224	3224	24	15.100,00	8.000,00	7.100,00	15.100,00	8.000,00
1/820000-631000	Telefongebühren	2222	3222	24	1.900,00	1.000,00	900,00	1.900,00	1.000,00
1/820000-640100	Technische Überprüfung	2222	3222	24	500,00	500,00		500,00	500,00
1/820000-670000	Versicherungen	2222	3222	24	800,00	800,00		800,00	800,00
1/820000-670100	Versicherungen Fahrzeuge	2222	3222	24	10.000,00	10.000,00		10.000,00	10.000,00
1/820000-680000	Planmäßige Abschreibung	2226			42.500,00	42.500,00			
1/820000-700000	Miete Halle	2223	3223	24	11.500,00	11.500,00		11.500,00	11.500,00
1/820000-710000	Kraftfahrzeugsteuer u.Vignette	2225	3225	24	200,00	200,00		200,00	200,00
1/820000-711000	Geb. für die Ben. von Gde.Einrichtungen u. -anlag. gem. FAG	2225	3225	24	200,00	200,00		200,00	200,00
1/820000-724000	Reisegebühren	2225	3225	24	100,00	100,00		100,00	100,00
1/820000-728000	Entgelte f. sonstige Leistungen (Firmen)	2225	3225	24	1.000,00	1.000,00		1.000,00	1.000,00
1/820000-728001	Bauschutt Schwellenwert	2225	3225	24	500,00	500,00		500,00	500,00

1. Nachtragsvoranschlag 2024

Marktgemeinde Petronell-Carnuntum

NVA Ergebnis- und Finanzierungsvoranschlag Detailnachweis

		MVAG		VC QU	Ergebnisvoranschlag			Finanzierungsvoranschlag		
		EH	FH		VA 2024 inkl. NVA	VA 2024	1. NVA	VA 2024 inkl. NVA	VA 2024	1. NVA
1/820000-728100	Fahrzeug-Zeiterfassung	2225	3225	24	500,00	500,00		500,00	500,00	
SU 22 / 32	Summe Aufwendungen / Auszahlungen operative Gebarung				154.500,00	148.600,00	5.900,00	111.300,00	105.400,00	5.900,00
SA 0 / SA 1	(0) Nettoergebnis (21 - 22) / (1) Geldfluss operative Gebarung (31 - 32)				-138.100,00	-147.500,00	9.400,00	-95.500,00	-104.900,00	9.400,00
SA01	Saldo (01) Haushaltsrücklagen (230 - 240)				0,00	0,00	0,00	0,00	0,00	0,00
SA00	Saldo (00) Nettoergebnis nach Haushaltsrücklagen (Saldo 0 + Saldo 01)				-138.100,00	-147.500,00	9.400,00			
Investive Gebarung										
SU 33	Summe Einzahlungen investive Gebarung							0,00	0,00	0,00
1/820000-030000	Gartengeräte- u. Werkzeugankauf			3414 2 41				16.600,00	6.000,00	10.600,00
1/820000-042010	Ankauf von Arbeitskleidung			3415 2 41				2.500,00	2.500,00	
SU 34	Summe Auszahlungen investive Gebarung							19.100,00	8.500,00	10.600,00
SA2	Saldo (2) Geldfluss aus der Investiven Gebarung (33 - 34)							-19.100,00	-8.500,00	-10.600,00
SA3	Saldo (3) Nettofinanzierungssaldo (Saldo 1 + Saldo 2)							-114.600,00	-113.400,00	-1.200,00
Finanzierungstätigkeit										
SU 35	Summe Einzahlungen aus der Finanzierungstätigkeit							0,00	0,00	0,00
SU 36	Summe Auszahlungen aus der Finanzierungstätigkeit							0,00	0,00	0,00
SA4	Saldo (4) Geldfluss aus der Finanzierungstätigkeit (35 - 36)							0,00	0,00	0,00
SA5	Saldo (5) Geldfluss aus der voranschlagswirksamen Gebarung (Saldo 3 + Saldo 4)							-114.600,00	-113.400,00	-1.200,00
84	Liegenschaften, Wohn- und Geschäftsgebäude									
840	Grundbesitz									
840000	Grundbesitz									
Operative Gebarung										
2/840000+811000	Erlöse aus Verpachtungen	2115	3115	14	17.000,00	13.000,00	4.000,00	17.000,00	13.000,00	4.000,00
2/840000+811010	Baurechtzins für Scharndorferweg 11,13,15 u.17	2115	3115	14	3.000,00	3.000,00		3.000,00	3.000,00	
2/840000+811100	Pachtzins von Windpark	2115	3115	14	14.900,00	13.000,00	1.900,00	14.900,00	13.000,00	1.900,00
2/840000+828000	Humusabschub	2116	3116	18	500,00	500,00		500,00	500,00	
2/840000+829010	Umsatzvergütung Stromtankstelle	2116	3116	18	400,00	400,00		400,00	400,00	
2/840000+865000	Ausgleichszahlung f. Windräder	2122	3122	16	173.500,00	140.000,00	33.500,00	173.500,00	140.000,00	33.500,00
SU 21 / 31	Summe Erträge / Einzahlungen operative Gebarung				209.300,00	169.900,00	39.400,00	209.300,00	169.900,00	39.400,00
1/840000-600000	Stromkosten für E-Tankstelle	2222	3222	24	500,00	1.500,00	-1.000,00	500,00	1.500,00	-1.000,00
1/840000-613000	Instandhaltung von Grundstückseinrichtungen	2224	3224	24	500,00	500,00		500,00	500,00	
1/840000-680000	Planmäßige Abschreibung	2226			3.800,00	3.800,00				
1/840000-710000	Steuern u. Abgaben, Körperschaftsteuer	2225	3225	24	2.000,00	2.000,00		2.000,00	2.000,00	
1/840000-711000	Gebühren für die Benützung von Gemeindeeinrichtungen und -anlagen gemäß FAG	2225	3225		2.300,00		2.300,00	2.300,00		2.300,00

1. Nachtragsvoranschlag 2024

Marktgemeinde Petronell-Carnuntum

NVA Ergebnis- und Finanzierungsvoranschlag Detailnachweis

		MVAG		VC QU	Ergebnisvoranschlag			Finanzierungsvoranschlag		
		EH	FH		VA 2024 inkl. NVA	VA 2024	1. NVA	VA 2024 inkl. NVA	VA 2024	1. NVA
1/840000-728000	Entgelte f. Humusabschub u.sonstige	2225	3225	24	500,00	500,00		500,00	500,00	
1/840000-728100	Entgelt f.Grabungsarbeiten	2225	3225	24	1.000,00	1.000,00		1.000,00	1.000,00	
SU 22 / 32	Summe Aufwendungen / Auszahlungen operative Gebarung				10.600,00	9.300,00	1.300,00	6.800,00	5.500,00	1.300,00
SA 0 / SA 1	(0) Nettoergebnis (21 - 22) / (1) Geldfluss operative Gebarung (31 – 32)				198.700,00	160.600,00	38.100,00	202.500,00	164.400,00	38.100,00
SA01	Saldo (01) Haushaltsrücklagen (230 - 240)				0,00	0,00	0,00	0,00	0,00	0,00
SA00	Saldo (00) Nettoergebnis nach Haushaltsrücklagen (Saldo 0 + Saldo 01)				198.700,00	160.600,00	38.100,00			
Investive Gebarung										
2/840000+001000	Grundverkaufserlös		3312	2 30				2.900,00	100,00	2.800,00
SU 33	Summe Einzahlungen investive Gebarung							2.900,00	100,00	2.800,00
1/840000-001000	Ankauf Grundstück		3412	2 40				129.000,00	120.000,00	9.000,00
SU 34	Summe Auszahlungen investive Gebarung							129.000,00	120.000,00	9.000,00
SA2	Saldo (2) Geldfluss aus der Investiven Gebarung (33 – 34)							-126.100,00	-119.900,00	-6.200,00
SA3	Saldo (3) Nettofinanzierungssaldo (Saldo 1 + Saldo 2)							76.400,00	44.500,00	31.900,00
Finanzierungstätigkeit										
SU 35	Summe Einzahlungen aus der Finanzierungstätigkeit							0,00	0,00	0,00
SU 36	Summe Auszahlungen aus der Finanzierungstätigkeit							0,00	0,00	0,00
SA4	Saldo (4) Geldfluss aus der Finanzierungstätigkeit (35 – 36)							0,00	0,00	0,00
SA5	Saldo (5) Geldfluss aus der voranschlagswirksamen Gebarung (Saldo 3 + Saldo 4)							76.400,00	44.500,00	31.900,00
842	Waldbesitz (soweit nicht bei 866)									
842000	WALDBESITZ									
Operative Gebarung										
2/842000+810000	Erlös aus Holzverkauf	2114	3114	13	700,00	700,00		700,00	700,00	
SU 21 / 31	Summe Erträge / Einzahlungen operative Gebarung				700,00	700,00	0,00	700,00	700,00	0,00
1/842000-610000	Pflege d. Waldgrundst. (Windschutzg.)	2224	3224	24	5.000,00	5.000,00		5.000,00	5.000,00	
SU 22 / 32	Summe Aufwendungen / Auszahlungen operative Gebarung				5.000,00	5.000,00	0,00	5.000,00	5.000,00	0,00
SA 0 / SA 1	(0) Nettoergebnis (21 - 22) / (1) Geldfluss operative Gebarung (31 – 32)				-4.300,00	-4.300,00	0,00	-4.300,00	-4.300,00	0,00
SA01	Saldo (01) Haushaltsrücklagen (230 - 240)				0,00	0,00	0,00	0,00	0,00	0,00
SA00	Saldo (00) Nettoergebnis nach Haushaltsrücklagen (Saldo 0 + Saldo 01)				-4.300,00	-4.300,00	0,00			
Investive Gebarung										
SU 33	Summe Einzahlungen investive Gebarung							0,00	0,00	0,00
SU 34	Summe Auszahlungen investive Gebarung							0,00	0,00	0,00
SA2	Saldo (2) Geldfluss aus der Investiven Gebarung (33 – 34)							0,00	0,00	0,00
SA3	Saldo (3) Nettofinanzierungssaldo (Saldo 1 + Saldo 2)							-4.300,00	-4.300,00	0,00
Finanzierungstätigkeit										
SU 35	Summe Einzahlungen aus der Finanzierungstätigkeit							0,00	0,00	0,00
SU 36	Summe Auszahlungen aus der Finanzierungstätigkeit							0,00	0,00	0,00
SA4	Saldo (4) Geldfluss aus der Finanzierungstätigkeit (35 – 36)							0,00	0,00	0,00

1. Nachtragsvoranschlag 2024

Marktgemeinde Petronell-Carnuntum

NVA Ergebnis- und Finanzierungsvoranschlag Detailnachweis

		MVAG VC QU			Ergebnisvoranschlag		Finanzierungsvoranschlag			
		EH	FH		VA 2024 inkl. NVA	VA 2024	1. NVA	VA 2024 inkl. NVA	VA 2024	1. NVA
SA5	Saldo (5) Geldfluss aus der voranschlagswirksamen Gebarung (Saldo 3 + Saldo 4)							-4.300,00	-4.300,00	0,00
85	Betriebe mit marktbestimmter Tätigkeit									
850	Betriebe der Wasserversorgung									
850000	WASSERVERSORGUNG									
	Operative Gebarung									
2/850000+813000	Erträge aus der Auflösung von Investitionszuschüssen (Kapitaltransfers)		2127		9.800,00	9.800,00				
2/850000+817000	Erträge aus der Auflösung von sonstigen Rückstellungen		2117		300,00	300,00				
2/850000+823000	Rücklagen - Sparbuch Habenzinsen	2131	3131	14	100,00	100,00		100,00	100,00	
2/850000+852100	Bereitstellungsgebühr	2113	3113	12	61.000,00	61.000,00		61.000,00	61.000,00	
2/850000+852200	Wasserbezugsgebühren	2113	3113	12	130.000,00	130.000,00		130.000,00	130.000,00	
2/850000+861000	Landestransfer Gebührenbremse 2024	2121	3121		21.400,00		21.400,00	21.400,00		21.400,00
SU 21 / 31	Summe Erträge / Einzahlungen operative Gebarung				222.600,00	201.200,00	21.400,00	212.500,00	191.100,00	21.400,00
1/850000-413000	Wasserankauf v. EVN	2221	3221	23	124.400,00	120.000,00	4.400,00	124.400,00	120.000,00	4.400,00
1/850000-413100	Ankauf von Hydranten	2221	3221	23	6.000,00	6.000,00		6.000,00	6.000,00	
1/850000-459000	Ankauf v. Werkzeugen	2221	3221	23	500,00	800,00	-300,00	500,00	800,00	-300,00
1/850000-510000	Verwaltungsaufwand Angestellte	2211	3211	20	10.200,00	10.200,00		10.200,00	10.200,00	
1/850000-511000	Bezüge für Wasserwerkerbeiter	2211	3211	20	25.100,00	25.100,00		25.100,00	25.100,00	
1/850000-566000	Zuwendungen aus Anlass von Dienstjubiläen	2212	3212	20	300,00	300,00		300,00	300,00	
1/850000-580000	FBF-Dienstgeberbeitrag	2212	3212	20	1.400,00	1.400,00		1.400,00	1.400,00	
1/850000-582000	DBB Soz.Versicherung NÖ Gebietskrankenkasse	2212	3212	20	7.100,00	7.100,00		7.100,00	7.100,00	
1/850000-582100	Beitrag Mitarbeitervorsorgekassen	2212	3212	20	400,00	400,00		400,00	400,00	
1/850000-591000	Dotierung von Rückstellungen für Abfertigungen	2214			300,00	300,00				
1/850000-592000	Dotierung von Rückstellungen für Jubiläumszuwendungen	2214			700,00	700,00				
1/850000-600000	Strom (Beleuchtung, Pumpwerke)	2222	3222	24	4.900,00	800,00	4.100,00	4.900,00	800,00	4.100,00
1/850000-612000	Instandhaltung Hausanschlüsse	2224	3224	24		6.000,00	-6.000,00		6.000,00	-6.000,00
1/850000-613000	Instandhaltung der Wasserversorgungsanl.	2224	3224	24	5.000,00	5.000,00		5.000,00	5.000,00	
1/850000-618000	Instandhaltung der Wasserzähler	2224	3224	24	500,00	6.500,00	-6.000,00	500,00	6.500,00	-6.000,00
1/850000-631000	Telefongebühren	2222	3222	24	400,00	400,00		400,00	400,00	
1/850000-640100	Rohrnetzüberwachung u. Wasseruntersuchung	2222	3222	24	1.500,00	1.500,00		1.500,00	1.500,00	
1/850000-650000	Kreditzinsen	2241	3241	25	3.600,00	3.600,00		3.600,00	3.600,00	
1/850000-670000	Versicherungen	2222	3222	24	200,00	200,00		200,00	200,00	

1. Nachtragsvoranschlag 2024

Marktgemeinde Petronell-Carnuntum

NVA Ergebnis- und Finanzierungsvoranschlag Detailnachweis

		MVAG		VC QU	Ergebnisvoranschlag		Finanzierungsvoranschlag			
		EH	FH		VA 2024 inkl. NVA	VA 2024	1. NVA	VA 2024 inkl. NVA	VA 2024	1. NVA
1/850000-680000	Planmäßige Abschreibung	2226			12.900,00	12.900,00				
1/850000-721000	Anteilig Bürgermeister	2225	3225	22	8.000,00	8.000,00		8.000,00	8.000,00	
1/850000-722010	Zweckzuschuss Gebührenhaushalt 2024	2225	3225		21.400,00		21.400,00	21.400,00		21.400,00
1/850000-724000	Reisegebühren	2225	3225	24	100,00	100,00		100,00	100,00	
1/850000-728200	Gebrauchsabg. für lfm.Wasserleitung	2225	3225	24	4.000,00	4.000,00		4.000,00	4.000,00	
SU 22 / 32	Summe Aufwendungen / Auszahlungen operative Gebarung				238.900,00	221.300,00	17.600,00	225.000,00	207.400,00	17.600,00
SA 0 / SA 1	(0) Nettoergebnis (21 - 22) / (1) Geldfluss operative Gebarung (31 - 32)				-16.300,00	-20.100,00	3.800,00	-12.500,00	-16.300,00	3.800,00
1/850000-794001	Zuweisung an zweckgebundene Haushaltsrücklagen	2401			5.000,00	5.000,00				
SA01	Saldo (01) Haushaltsrücklagen (230 - 240)				-5.000,00	-5.000,00	0,00	0,00	0,00	0,00
SA00	Saldo (00) Nettoergebnis nach Haushaltsrücklagen (Saldo 0 + Saldo 01)				-21.300,00	-25.100,00	3.800,00			
Investive Gebarung										
6/850000+301000	Förderung Wasserwirtschaftsfonds		3331	1 33				1.400,00	400,00	1.000,00
6/850000+307000	Wasseranschl.Ergänz.Sondergebühren		3334	1 34				8.000,00	8.000,00	
SU 33	Summe Einzahlungen investive Gebarung							9.400,00	8.400,00	1.000,00
5/850000-004100	Hausanschluss		3412	1 40				1.000,00	1.000,00	
SU 34	Summe Auszahlungen investive Gebarung							1.000,00	1.000,00	0,00
SA2	Saldo (2) Geldfluss aus der Investiven Gebarung (33 - 34)							8.400,00	7.400,00	1.000,00
SA3	Saldo (3) Nettofinanzierungssaldo (Saldo 1 + Saldo 2)							-4.100,00	-8.900,00	4.800,00
Finanzierungstätigkeit										
SU 35	Summe Einzahlungen aus der Finanzierungstätigkeit							0,00	0,00	0,00
1/850000-346000	Tilgung von Bankdarlehen		3614	65				7.800,00	7.800,00	
SU 36	Summe Auszahlungen aus der Finanzierungstätigkeit							7.800,00	7.800,00	0,00
SA4	Saldo (4) Geldfluss aus der Finanzierungstätigkeit (35 - 36)							-7.800,00	-7.800,00	0,00
SA5	Saldo (5) Geldfluss aus der voranschlagswirksamen Gebarung (Saldo 3 + Saldo 4)							-11.900,00	-16.700,00	4.800,00
851	Betriebe der Abwasserbeseitigung									
851000	ABWASSERBESEITIGUNG									
Operative Gebarung										
2/851000+813000	Erträge aus der Auflösung von Investitionszuschüssen (Kapitaltransfers)	2127			8.100,00	8.100,00				
2/851000+817000	Erträge aus der Auflösung von sonstigen Rückstellungen	2117			300,00	300,00				
2/851000+823000	Rücklage - Sparbuch Habenzinsen	2131	3131	14	100,00	100,00		100,00	100,00	
2/851000+852100	Kanalbenützungsgeb. Schmutzwasser	2113	3113	12	321.000,00	315.000,00	6.000,00	321.000,00	315.000,00	6.000,00
SU 21 / 31	Summe Erträge / Einzahlungen operative Gebarung				329.500,00	323.500,00	6.000,00	321.100,00	315.100,00	6.000,00
1/851000-400000	Kleinmaterialien	2221	3221	23	1.000,00	1.000,00		1.000,00	1.000,00	
1/851000-454000	Reinigungsmaterial	2221	3221	23	500,00	500,00		500,00	500,00	
1/851000-456000	Büromaterial	2221	3221	23	300,00	300,00		300,00	300,00	

1. Nachtragsvoranschlag 2024

Marktgemeinde Petronell-Carnuntum

NVA Ergebnis- und Finanzierungsvoranschlag Detailnachweis

		MVAG		VC QU	Ergebnisvoranschlag		Finanzierungsvoranschlag			
		EH	FH		VA 2024 inkl. NVA	VA 2024	1. NVA	VA 2024 inkl. NVA	VA 2024	1. NVA
1/851000-459100	Labormaterial	2221	3221	23	9.500,00	9.500,00		9.500,00	9.500,00	
1/851000-510000	Verwaltungsaufwand Angestellte	2211	3211	20	10.200,00	10.200,00		10.200,00	10.200,00	
1/851000-511000	Bezüge Klärwärter (Arbeiter)	2211	3211	20	49.000,00	49.000,00		49.000,00	49.000,00	
1/851000-566000	Zuwendungen aus Anlass von Dienstjubiläen	2212	3212	20	300,00	300,00		300,00	300,00	
1/851000-580000	FBF-Dienstgeberbeitrag an das Finanzamt	2212	3212	20	2.200,00	2.200,00		2.200,00	2.200,00	
1/851000-582000	DGB Soz.Versicherung NÖ Gebietskrankenkasse	2212	3212	20	11.900,00	11.900,00		11.900,00	11.900,00	
1/851000-582100	Beitrag Mitarbeitervorsorgekasse	2212	3212	20	700,00	700,00		700,00	700,00	
1/851000-591000	Dotierung von Rückstellungen für Abfertigungen	2214			300,00	300,00				
1/851000-592000	Dotierung von Rückstellungen für Jubiläumszuwendungen	2214			1.400,00	1.400,00				
1/851000-600000	Strom, Beleuchtung, Pumpwerke	2222	3222	24	21.000,00	21.000,00		21.000,00	21.000,00	
1/851000-612000	Jährliche Reinigung Kläranlage & PW	2224	3224	24	7.000,00	7.000,00		7.000,00	7.000,00	
1/851000-613000	Instandhaltung der Abwasserbeseitigungsanl.	2224	3224	24	14.000,00	14.000,00		14.000,00	14.000,00	
1/851000-614000	Instandhaltung d. Gebäude	2224	3224	24	700,00	5.200,00	-4.500,00	700,00	5.200,00	-4.500,00
1/851000-619000	Untersuchungskosten ext. Firmen	2224	3224	24	2.500,00	2.500,00		2.500,00	2.500,00	
1/851000-619100	Klärschlamm Entsorgung AVBN	2224	3224	24		16.000,00	-16.000,00		16.000,00	-16.000,00
1/851000-619110	Kanalreinigung 25% pro Jahr	2224	3224	24		9.000,00	-9.000,00		9.000,00	-9.000,00
1/851000-619120	Kanal TV	2224	3224	24	4.900,00	2.500,00	2.400,00	4.900,00	2.500,00	2.400,00
1/851000-631000	Telefongebühren	2222	3222	24	1.300,00	1.000,00	300,00	1.300,00	1.000,00	300,00
1/851000-650000	Kreditzinsen	2241	3241	25	8.800,00	8.800,00		8.800,00	8.800,00	
1/851000-670000	Versicherung	2222	3222	24	9.300,00	9.300,00		9.300,00	9.300,00	
1/851000-680000	Planmäßige Abschreibung	2226			37.100,00	37.100,00				
1/851000-711000	Geb.für die Ben.von Gde.Einrichtungen u.-anlagen gem.FAG (Ausgaben)	2225	3225	24	2.200,00	2.000,00	200,00	2.200,00	2.000,00	200,00
1/851000-721000	Anteilig Bürgermeister	2225	3225	22	8.000,00	8.000,00		8.000,00	8.000,00	
1/851000-724000	Reisegebühren	2225	3225	24	200,00	200,00		200,00	200,00	
1/851000-728010	Elektrik, EDV & Steuerung	2225	3225	24	6.300,00	10.300,00	-4.000,00	6.300,00	10.300,00	-4.000,00
1/851000-728200	Rattenvertilgung	2225	3225	24	500,00	500,00		500,00	500,00	
1/851000-728210	Gebrauchsabg.für lfm.Kanal	2225	3225	24	4.100,00	4.100,00		4.100,00	4.100,00	
1/851000-729000	Zins für Auslaufbauwerk	2225	3225	24	100,00	100,00		100,00	100,00	
SU 22 / 32	Summe Aufwendungen / Auszahlungen operative Gebarung				215.300,00	245.900,00	-30.600,00	176.500,00	207.100,00	-30.600,00
SA 0 / SA 1	(0) Nettoergebnis (21 - 22) / (1) Geldfluss operative Gebarung (31 - 32)				114.200,00	77.600,00	36.600,00	144.600,00	108.000,00	36.600,00
1/851000-794001	Zuweisung an zweckgebundene Haushaltsrücklagen		2401		5.000,00	5.000,00				
SA01	Saldo (01) Haushaltsrücklagen (230 - 240)				-5.000,00	-5.000,00	0,00	0,00	0,00	0,00
SA00	Saldo (00) Nettoergebnis nach Haushaltsrücklagen (Saldo 0 + Saldo 01)				109.200,00	72.600,00	36.600,00			

1. Nachtragsvoranschlag 2024

Marktgemeinde Petronell-Carnuntum

NVA Ergebnis- und Finanzierungsvoranschlag Detailnachweis

		MVAG		VC QU	Ergebnisvoranschlag		Finanzierungsvoranschlag				
		EH	FH		VA 2024 inkl. NVA	VA 2024	1. NVA	VA 2024 inkl. NVA	VA 2024	1. NVA	
Investive Gebarung											
6/851000+301000	Förderung Wasserwirtschaftsfonds		3331	1	33			900,00	900,00		
6/851000+307000	Kanaleinm.,Ergänz., Sondergebühren		3334	1	34			15.000,00	15.000,00		
SU 33	Summe Einzahlungen investive Gebarung							15.900,00	15.900,00	0,00	
5/851000-004100	Hausanschlüsse Kanal		3412	1	40			2.000,00	2.000,00		
SU 34	Summe Auszahlungen investive Gebarung							2.000,00	2.000,00	0,00	
SA2	Saldo (2) Geldfluss aus der Investiven Gebarung (33 – 34)							13.900,00	13.900,00	0,00	
SA3	Saldo (3) Nettofinanzierungssaldo (Saldo 1 + Saldo 2)							158.500,00	121.900,00	36.600,00	
Finanzierungstätigkeit											
SU 35	Summe Einzahlungen aus der Finanzierungstätigkeit							0,00	0,00	0,00	
1/851000-344000	Tilgung von Darlehen WWF (Bund)		3611		64			81.100,00	81.100,00		
1/851000-346000	Tilgung von Bankdarlehen		3614		65			16.600,00	16.600,00		
SU 36	Summe Auszahlungen aus der Finanzierungstätigkeit							97.700,00	97.700,00	0,00	
SA4	Saldo (4) Geldfluss aus der Finanzierungstätigkeit (35 – 36)							-97.700,00	-97.700,00	0,00	
SA5	Saldo (5) Geldfluss aus der voranschlagswirksamen Gebarung (Saldo 3 + Saldo 4)							60.800,00	24.200,00	36.600,00	
853	Betriebe für die Errichtung und Verwaltung von Wohn- und Ges										
853000	Wohn- u. Geschäftsgeb.										
Operative Gebarung											
2/853000+811000	Mieterträge Hauptstraße	2115	3115			13.200,00	13.200,00	13.200,00	13.200,00		
2/853000+823000	Rücklage - Anlagecard Kto.3.090.461 Habezinsen	2131	3131	14		100,00	100,00	100,00	100,00		
2/853000+828000	Rückersätze von Mistkübel Schlösser	2116	3116	18		100,00	100,00	100,00	100,00		
2/853000+828100	Rückersätze von Aufwendungen Stromkosten	2116	3116	18		100,00	100,00	100,00	100,00		
2/853000+828300	Schlüssel Ersätze	2116	3116	18		100,00	100,00	100,00	100,00		
2/853000+861100	Schuldendienst ersätze Gemeinn.Siedlungsgen.	2121	3121	15		60.800,00	60.800,00	60.800,00	60.800,00		
SU 21 / 31	Summe Erträge / Einzahlungen operative Gebarung					74.400,00	74.400,00	0,00	74.400,00	74.400,00	0,00
1/853000-459000	Ankauf von Mistkübel Schlösser	2221	3221	23		100,00	100,00	100,00	100,00		
1/853000-600000	Stromkosten	2222	3222	24		200,00	200,00	200,00	200,00		
1/853000-600100	Gas	2222	3222	24		100,00	100,00	100,00	100,00		
1/853000-650000	Kreditzinsen	2241	3241	25		5.400,00	5.400,00	5.400,00	5.400,00		
1/853000-680000	Planmäßige Abschreibung	2226				24.400,00	24.400,00				
1/853000-710000	Rücklage - Anlagecard Kto.3.090.461 KEST	2225	3225	24		100,00	100,00	100,00	100,00		
1/853000-711000	Geb.für die Ben.von Gde.Einricht- ungen u.-anlagen gem.FAG (Ausgaben)	2225	3225	24		100,00	100,00	100,00	100,00		
1/853000-721000	Verwaltungsaufwand Bürgermeister	2225	3225	22		4.900,00	4.900,00	4.900,00	4.900,00		

1. Nachtragsvoranschlag 2024

Marktgemeinde Petronell-Carnuntum

NVA Ergebnis- und Finanzierungsvoranschlag Detailnachweis

	MVAG	VC QU	Ergebnisvoranschlag			Finanzierungsvoranschlag				
			EH	FH	VA 2024 inkl. NVA	VA 2024	1. NVA	VA 2024 inkl. NVA	VA 2024	1. NVA
SU 22 / 32	Summe Aufwendungen / Auszahlungen operative Gebarung				35.300,00	35.300,00	0,00	10.900,00	10.900,00	0,00
SA 0 / SA 1	(0) Nettoergebnis (21 - 22) / (1) Geldfluss operative Gebarung (31 - 32)				39.100,00	39.100,00	0,00	63.500,00	63.500,00	0,00
SA01	Saldo (01) Haushaltsrücklagen (230 - 240)				0,00	0,00	0,00	0,00	0,00	0,00
SA00	Saldo (00) Nettoergebnis nach Haushaltsrücklagen (Saldo 0 + Saldo 01)				39.100,00	39.100,00	0,00			
Investive Gebarung										
SU 33	Summe Einzahlungen investive Gebarung							0,00	0,00	0,00
SU 34	Summe Auszahlungen investive Gebarung							0,00	0,00	0,00
SA2	Saldo (2) Geldfluss aus der Investiven Gebarung (33 - 34)							0,00	0,00	0,00
SA3	Saldo (3) Nettofinanzierungssaldo (Saldo 1 + Saldo 2)							63.500,00	63.500,00	0,00
Finanzierungstätigkeit										
SU 35	Summe Einzahlungen aus der Finanzierungstätigkeit							0,00	0,00	0,00
1/853000-341000	Tilgung von Landes- Darlehen (WBF)		3611	64				41.200,00	41.200,00	
1/853000-346000	Tilgung von Bankdarlehen		3614	65				5.200,00	5.200,00	
SU 36	Summe Auszahlungen aus der Finanzierungstätigkeit							46.400,00	46.400,00	0,00
SA4	Saldo (4) Geldfluss aus der Finanzierungstätigkeit (35 - 36)							-46.400,00	-46.400,00	0,00
SA5	Saldo (5) Geldfluss aus der voranschlagswirksamen Gebarung (Saldo 3 + Saldo 4)							17.100,00	17.100,00	0,00
853001 Arztpraxis										
Operative Gebarung										
2/853001+811000	Ersätze Miete		2115	3115	14	26.400,00	26.400,00		26.400,00	26.400,00
2/853001+828000	Ersätze Betriebskosten		2116	3116	18	3.000,00	3.000,00		3.000,00	3.000,00
SU 21 / 31	Summe Erträge / Einzahlungen operative Gebarung					29.400,00	29.400,00	0,00	29.400,00	29.400,00
1/853001-700000	Miete Arztpraxis		2223	3223	24	29.400,00	29.400,00		29.400,00	29.400,00
1/853001-729000	Fördervereinbarung Arztpraxis		2225	3225	24	26.400,00	26.400,00		26.400,00	26.400,00
SU 22 / 32	Summe Aufwendungen / Auszahlungen operative Gebarung					55.800,00	55.800,00	0,00	55.800,00	55.800,00
SA 0 / SA 1	(0) Nettoergebnis (21 - 22) / (1) Geldfluss operative Gebarung (31 - 32)					-26.400,00	-26.400,00	0,00	-26.400,00	-26.400,00
SA01	Saldo (01) Haushaltsrücklagen (230 - 240)					0,00	0,00	0,00	0,00	0,00
SA00	Saldo (00) Nettoergebnis nach Haushaltsrücklagen (Saldo 0 + Saldo 01)					-26.400,00	-26.400,00	0,00		
Investive Gebarung										
SU 33	Summe Einzahlungen investive Gebarung							0,00	0,00	0,00
SU 34	Summe Auszahlungen investive Gebarung							0,00	0,00	0,00
SA2	Saldo (2) Geldfluss aus der Investiven Gebarung (33 - 34)							0,00	0,00	0,00
SA3	Saldo (3) Nettofinanzierungssaldo (Saldo 1 + Saldo 2)							-26.400,00	-26.400,00	0,00
Finanzierungstätigkeit										
SU 35	Summe Einzahlungen aus der Finanzierungstätigkeit							0,00	0,00	0,00
SU 36	Summe Auszahlungen aus der Finanzierungstätigkeit							0,00	0,00	0,00
SA4	Saldo (4) Geldfluss aus der Finanzierungstätigkeit (35 - 36)							0,00	0,00	0,00

1. Nachtragsvoranschlag 2024

Marktgemeinde Petronell-Carnuntum

NVA Ergebnis- und Finanzierungsvoranschlag Detailnachweis

		MVAG		VC QU	Ergebnisvoranschlag			Finanzierungsvoranschlag		
		EH	FH		VA 2024 inkl. NVA	VA 2024	1. NVA	VA 2024 inkl. NVA	VA 2024	1. NVA
SA5	Saldo (5) Geldfluss aus der voranschlagswirksamen Gebarung (Saldo 3 + Saldo 4)							-26.400,00	-26.400,00	0,00
853003	Hauptstraße 3									
	Operative Gebarung									
2/853003+852000	Gebühren für die Benützung von Gemeindeeinrichtungen und -anlagen	2113	3113		800,00		800,00	800,00		800,00
SU 21 / 31	Summe Erträge / Einzahlungen operative Gebarung				800,00	0,00	800,00	800,00	0,00	800,00
1/853003-600000	Strom	2222	3222		1.600,00		1.600,00	1.600,00		1.600,00
1/853003-614000	Instandhaltung von Gebäuden	2224	3224		100,00		100,00	100,00		100,00
SU 22 / 32	Summe Aufwendungen / Auszahlungen operative Gebarung				1.700,00	0,00	1.700,00	1.700,00	0,00	1.700,00
SA 0 / SA 1	(0) Nettoergebnis (21 - 22) / (1) Geldfluss operative Gebarung (31 – 32)				-900,00	0,00	-900,00	-900,00	0,00	-900,00
SA01	Saldo (01) Haushaltsrücklagen (230 - 240)				0,00	0,00	0,00	0,00	0,00	0,00
SA00	Saldo (00) Nettoergebnis nach Haushaltsrücklagen (Saldo 0 + Saldo 01)				-900,00	0,00	-900,00			
	Investive Gebarung									
SU 33	Summe Einzahlungen investive Gebarung							0,00	0,00	0,00
SU 34	Summe Auszahlungen investive Gebarung							0,00	0,00	0,00
SA2	Saldo (2) Geldfluss aus der Investiven Gebarung (33 – 34)							0,00	0,00	0,00
SA3	Saldo (3) Nettofinanzierungssaldo (Saldo 1 + Saldo 2)							-900,00	0,00	-900,00
	Finanzierungstätigkeit									
SU 35	Summe Einzahlungen aus der Finanzierungstätigkeit							0,00	0,00	0,00
SU 36	Summe Auszahlungen aus der Finanzierungstätigkeit							0,00	0,00	0,00
SA4	Saldo (4) Geldfluss aus der Finanzierungstätigkeit (35 – 36)							0,00	0,00	0,00
SA5	Saldo (5) Geldfluss aus der voranschlagswirksamen Gebarung (Saldo 3 + Saldo 4)							-900,00	0,00	-900,00
853010	Wohn-u.Geschäftsgeb. Wohnbaugenossenschaft									
	Operative Gebarung									
2/853010+811000	Miete 10% USt WH 1-5 u.C-Sdlg.	2115	3115	14	195.000,00	195.000,00		195.000,00	195.000,00	
2/853010+811100	Miete 20% USt WH 1-5 u.C-Sdlg.	2115	3115	14	2.900,00	2.900,00		2.900,00	2.900,00	
2/853010+829200	Vorsteuer Mehreinnahmen	2116	3116	18	10.000,00	10.000,00		10.000,00	10.000,00	
SU 21 / 31	Summe Erträge / Einzahlungen operative Gebarung				207.900,00	207.900,00	0,00	207.900,00	207.900,00	0,00
1/853010-614000	Betriebskosten und Instandhaltung 10%	2224	3224	24	45.000,00	45.000,00		45.000,00	45.000,00	
1/853010-614100	Betriebskosten und Instandhaltung 20%	2224	3224	24	50.000,00	50.000,00		50.000,00	50.000,00	
1/853010-614200	Instandhaltung u. Renovierung	2224	3224	24	2.000,00	2.000,00		2.000,00	2.000,00	
1/853010-729200	Vorsteuer Mehrausgaben	2225	3225	24	5.000,00	5.000,00		5.000,00	5.000,00	
SU 22 / 32	Summe Aufwendungen / Auszahlungen operative Gebarung				102.000,00	102.000,00	0,00	102.000,00	102.000,00	0,00
SA 0 / SA 1	(0) Nettoergebnis (21 - 22) / (1) Geldfluss operative Gebarung (31 – 32)				105.900,00	105.900,00	0,00	105.900,00	105.900,00	0,00
SA01	Saldo (01) Haushaltsrücklagen (230 - 240)				0,00	0,00	0,00	0,00	0,00	0,00
SA00	Saldo (00) Nettoergebnis nach Haushaltsrücklagen (Saldo 0 + Saldo 01)				105.900,00	105.900,00	0,00			

1. Nachtragsvoranschlag 2024

Marktgemeinde Petronell-Carnuntum

NVA Ergebnis- und Finanzierungsvoranschlag Detailnachweis

	MVAG	VC QU	Ergebnisvoranschlag			Finanzierungsvoranschlag				
			EH	FH	VA 2024 inkl. NVA	VA 2024	1. NVA	VA 2024 inkl. NVA	VA 2024	1. NVA
Investive Gebarung										
SU 33								0,00	0,00	0,00
SU 34								0,00	0,00	0,00
SA2								0,00	0,00	0,00
SA3								105.900,00	105.900,00	0,00
Finanzierungstätigkeit										
SU 35								0,00	0,00	0,00
SU 36								0,00	0,00	0,00
SA4								0,00	0,00	0,00
SA5								105.900,00	105.900,00	0,00
853020 Wohnungsgenossenschaft Mietenabrechnung										
Operative Gebarung										
2/853020+829100	Betriebskosten	2116	3116	18	1.000,00	16.000,00	-15.000,00	1.000,00	16.000,00	-15.000,00
SU 21 / 31	Summe Erträge / Einzahlungen operative Gebarung				1.000,00	16.000,00	-15.000,00	1.000,00	16.000,00	-15.000,00
1/853020-729100	Mieteinnahmen Ausgleichsbuchung	2225	3225	24	120.000,00	120.000,00		120.000,00	120.000,00	
SU 22 / 32	Summe Aufwendungen / Auszahlungen operative Gebarung				120.000,00	120.000,00	0,00	120.000,00	120.000,00	0,00
SA 0 / SA 1	(0) Nettoergebnis (21 - 22) / (1) Geldfluss operative Gebarung (31 - 32)				-119.000,00	-104.000,00	-15.000,00	-119.000,00	-104.000,00	-15.000,00
SA01	Saldo (01) Haushaltsrücklagen (230 - 240)				0,00	0,00	0,00	0,00	0,00	0,00
SA00	Saldo (00) Nettoergebnis nach Haushaltsrücklagen (Saldo 0 + Saldo 01)				-119.000,00	-104.000,00	-15.000,00			
Investive Gebarung										
SU 33	Summe Einzahlungen investive Gebarung							0,00	0,00	0,00
SU 34	Summe Auszahlungen investive Gebarung							0,00	0,00	0,00
SA2	Saldo (2) Geldfluss aus der Investiven Gebarung (33 - 34)							0,00	0,00	0,00
SA3	Saldo (3) Nettofinanzierungssaldo (Saldo 1 + Saldo 2)							-119.000,00	-104.000,00	-15.000,00
Finanzierungstätigkeit										
SU 35	Summe Einzahlungen aus der Finanzierungstätigkeit							0,00	0,00	0,00
SU 36	Summe Auszahlungen aus der Finanzierungstätigkeit							0,00	0,00	0,00
SA4	Saldo (4) Geldfluss aus der Finanzierungstätigkeit (35 - 36)							0,00	0,00	0,00
SA5	Saldo (5) Geldfluss aus der voranschlagswirksamen Gebarung (Saldo 3 + Saldo 4)							-119.000,00	-104.000,00	-15.000,00

1. Nachtragsvoranschlag 2024

Marktgemeinde Petronell-Carnuntum

NVA Ergebnis- und Finanzierungsvoranschlag Detailnachweis

		MVAG		VC QU	Ergebnisvoranschlag			Finanzierungsvoranschlag		
		EH	FH		VA 2024 inkl. NVA	VA 2024	1. NVA	VA 2024 inkl. NVA	VA 2024	1. NVA
9 Finanzwirtschaft										
90	Gesonderte Verwaltung									
900	Gesonderte Verwaltung									
900000	FINANZABTEILUNG UND Finanzverwaltung									
Operative Gebarung										
2/900000+868000	Nicht behobener Jagdpachtschilling	2124	3124	16	5.000,00	5.000,00		5.000,00	5.000,00	
SU 21 / 31	Summe Erträge / Einzahlungen operative Gebarung				5.000,00	5.000,00	0,00	5.000,00	5.000,00	0,00
SU 22 / 32	Summe Aufwendungen / Auszahlungen operative Gebarung				0,00	0,00	0,00	0,00	0,00	0,00
SA 0 / SA 1	(0) Nettoergebnis (21 - 22) / (1) Geldfluss operative Gebarung (31 – 32)				5.000,00	5.000,00	0,00	5.000,00	5.000,00	0,00
SA01	Saldo (01) Haushaltsrücklagen (230 - 240)				0,00	0,00	0,00	0,00	0,00	0,00
SA00	Saldo (00) Nettoergebnis nach Haushaltsrücklagen (Saldo 0 + Saldo 01)				5.000,00	5.000,00	0,00			
Investive Gebarung										
SU 33	Summe Einzahlungen investive Gebarung							0,00	0,00	0,00
SU 34	Summe Auszahlungen investive Gebarung							0,00	0,00	0,00
SA2	Saldo (2) Geldfluss aus der Investiven Gebarung (33 – 34)							0,00	0,00	0,00
SA3	Saldo (3) Nettofinanzierungssaldo (Saldo 1 + Saldo 2)							5.000,00	5.000,00	0,00
Finanzierungstätigkeit										
SU 35	Summe Einzahlungen aus der Finanzierungstätigkeit							0,00	0,00	0,00
SU 36	Summe Auszahlungen aus der Finanzierungstätigkeit							0,00	0,00	0,00
SA4	Saldo (4) Geldfluss aus der Finanzierungstätigkeit (35 – 36)							0,00	0,00	0,00
SA5	Saldo (5) Geldfluss aus der voranschlagswirksamen Gebarung (Saldo 3 + Saldo 4)							5.000,00	5.000,00	0,00
91	Kapitalvermögen und Stiftungen ohne eigene Rechtspersönlichkeit									
910	Geldverkehr									
910000	Geldverkehr									
Operative Gebarung										
2/910000+823000	Giro-u.Spargirokonten Habezinsen	2131	3131	14	4.200,00	4.000,00	200,00	4.200,00	4.000,00	200,00
SU 21 / 31	Summe Erträge / Einzahlungen operative Gebarung				4.200,00	4.000,00	200,00	4.200,00	4.000,00	200,00
1/910000-659000	Geldverkehrsspesen (Buchungsgeb., Cent-Ausgleich)	2244	3244	24	3.000,00	3.000,00		3.000,00	3.000,00	
1/910000-710000	Kapitalertragssteuer	2225	3225	24	2.000,00	2.000,00		2.000,00	2.000,00	
SU 22 / 32	Summe Aufwendungen / Auszahlungen operative Gebarung				5.000,00	5.000,00	0,00	5.000,00	5.000,00	0,00
SA 0 / SA 1	(0) Nettoergebnis (21 - 22) / (1) Geldfluss operative Gebarung (31 – 32)				-800,00	-1.000,00	200,00	-800,00	-1.000,00	200,00
SA01	Saldo (01) Haushaltsrücklagen (230 - 240)				0,00	0,00	0,00	0,00	0,00	0,00
SA00	Saldo (00) Nettoergebnis nach Haushaltsrücklagen (Saldo 0 + Saldo 01)				-800,00	-1.000,00	200,00			

1. Nachtragsvoranschlag 2024

Marktgemeinde Petronell-Carnuntum

NVA Ergebnis- und Finanzierungsvoranschlag Detailnachweis

	MVAG	VC QU	Ergebnisvoranschlag			Finanzierungsvoranschlag							
			EH	FH	VA 2024 inkl. NVA	VA 2024	1. NVA	VA 2024 inkl. NVA	VA 2024	1. NVA			
Investive Gebarung													
SU 33			Summe Einzahlungen investive Gebarung					0,00	0,00	0,00			
SU 34			Summe Auszahlungen investive Gebarung					0,00	0,00	0,00			
SA2			Saldo (2) Geldfluss aus der Investiven Gebarung (33 – 34)					0,00	0,00	0,00			
SA3			Saldo (3) Nettofinanzierungssaldo (Saldo 1 + Saldo 2)					-800,00	-1.000,00	200,00			
Finanzierungstätigkeit													
SU 35			Summe Einzahlungen aus der Finanzierungstätigkeit					0,00	0,00	0,00			
SU 36			Summe Auszahlungen aus der Finanzierungstätigkeit					0,00	0,00	0,00			
SA4			Saldo (4) Geldfluss aus der Finanzierungstätigkeit (35 – 36)					0,00	0,00	0,00			
SA5			Saldo (5) Geldfluss aus der voranschlagswirksamen Gebarung (Saldo 3 + Saldo 4)					-800,00	-1.000,00	200,00			
912			Rücklagen (soweit nicht aufteilbar)										
912000			RÜCKLAGEN										
Operative Gebarung													
2/912000+823000			Habezinsen Kto.3.090.123	2131	3131	14	400,00	400,00			400,00	400,00	
SU 21 / 31			Summe Erträge / Einzahlungen operative Gebarung					400,00	400,00	0,00	400,00	400,00	0,00
1/912000-659000			Geldverkehrsspesen (Buchungsgeb. usw.)	2244	3244	24	100,00	100,00			100,00	100,00	
1/912000-710000			Rücklage - Anlagecard Kto.3.090.123 KEST	2225	3225	24	100,00	100,00			100,00	100,00	
SU 22 / 32			Summe Aufwendungen / Auszahlungen operative Gebarung					200,00	200,00	0,00	200,00	200,00	0,00
SA 0 / SA 1			(0) Nettoergebnis (21 - 22) / (1) Geldfluss operative Gebarung (31 – 32)					200,00	200,00	0,00	200,00	200,00	0,00
2/912000+895001			Entnahmen von allgemeinen Haushaltsrücklagen	2301			350.000,00		350.000,00				
1/912000-795001			Zuweisungen an allgemeine Haushaltsrücklagen	2401			229.000,00	100.000,00	129.000,00				
SA01			Saldo (01) Haushaltsrücklagen (230 - 240)					121.000,00	-100.000,00	221.000,00	0,00	0,00	0,00
SA00			Saldo (00) Nettoergebnis nach Haushaltsrücklagen (Saldo 0 + Saldo 01)					121.200,00	-99.800,00	221.000,00			
Investive Gebarung													
SU 33			Summe Einzahlungen investive Gebarung							0,00	0,00	0,00	
SU 34			Summe Auszahlungen investive Gebarung							0,00	0,00	0,00	
SA2			Saldo (2) Geldfluss aus der Investiven Gebarung (33 – 34)							0,00	0,00	0,00	
SA3			Saldo (3) Nettofinanzierungssaldo (Saldo 1 + Saldo 2)							200,00	200,00	0,00	
Finanzierungstätigkeit													
SU 35			Summe Einzahlungen aus der Finanzierungstätigkeit							0,00	0,00	0,00	
SU 36			Summe Auszahlungen aus der Finanzierungstätigkeit							0,00	0,00	0,00	
SA4			Saldo (4) Geldfluss aus der Finanzierungstätigkeit (35 – 36)							0,00	0,00	0,00	
SA5			Saldo (5) Geldfluss aus der voranschlagswirksamen Gebarung (Saldo 3 + Saldo 4)							200,00	200,00	0,00	

1. Nachtragsvoranschlag 2024

Marktgemeinde Petronell-Carnuntum

NVA Ergebnis- und Finanzierungsvoranschlag Detailnachweis

		MVAG			VC QU		Ergebnisvoranschlag			Finanzierungsvoranschlag		
		EH	FH				VA 2024 inkl. NVA	VA 2024	1. NVA	VA 2024 inkl. NVA	VA 2024	1. NVA
913	Wertpapiere											
913000	WERTPAPIER											
Operative Gebarung												
2/913000+820100	Depot-Raiba 60.012.572		2131	3131	14		500,00	500,00		500,00	500,00	
SU 21 / 31	Summe Erträge / Einzahlungen operative Gebarung						500,00	500,00	0,00	500,00	500,00	0,00
1/913000-728000	Depotentgelt Nr.60.012.572		2225	3225	24		200,00	200,00		200,00	200,00	
SU 22 / 32	Summe Aufwendungen / Auszahlungen operative Gebarung						200,00	200,00	0,00	200,00	200,00	0,00
SA 0 / SA 1	(0) Nettoergebnis (21 - 22) / (1) Geldfluss operative Gebarung (31 - 32)						300,00	300,00	0,00	300,00	300,00	0,00
SA01	Saldo (01) Haushaltsrücklagen (230 - 240)						0,00	0,00	0,00	0,00	0,00	0,00
SA00	Saldo (00) Nettoergebnis nach Haushaltsrücklagen (Saldo 0 + Saldo 01)						300,00	300,00	0,00			
Investive Gebarung												
SU 33	Summe Einzahlungen investive Gebarung									0,00	0,00	0,00
SU 34	Summe Auszahlungen investive Gebarung									0,00	0,00	0,00
SA2	Saldo (2) Geldfluss aus der Investiven Gebarung (33 - 34)									0,00	0,00	0,00
SA3	Saldo (3) Nettofinanzierungssaldo (Saldo 1 + Saldo 2)									300,00	300,00	0,00
Finanzierungstätigkeit												
SU 35	Summe Einzahlungen aus der Finanzierungstätigkeit									0,00	0,00	0,00
SU 36	Summe Auszahlungen aus der Finanzierungstätigkeit									0,00	0,00	0,00
SA4	Saldo (4) Geldfluss aus der Finanzierungstätigkeit (35 - 36)									0,00	0,00	0,00
SA5	Saldo (5) Geldfluss aus der voranschlagswirksamen Gebarung (Saldo 3 + Saldo 4)									300,00	300,00	0,00
92 Öffentliche Abgaben												
920	Ausschließliche Gemeindeabgaben											
920000	Ausschließliche Gemeindeabgaben											
Operative Gebarung												
2/920000+830000	Grundsteuer A		2111	3111	10		22.000,00	17.000,00	5.000,00	22.000,00	17.000,00	5.000,00
2/920000+831000	Grundsteuer B		2111	3111	10		104.000,00	96.000,00	8.000,00	104.000,00	96.000,00	8.000,00
2/920000+833100	Kommunalsteuer		2111	3111	10		134.100,00	120.000,00	14.100,00	134.100,00	120.000,00	14.100,00
2/920000+838000	Hundeabgabe		2111	3111	10		6.000,00	6.000,00		6.000,00	6.000,00	
2/920000+841000	Gebrauchsabgabe		2111	3111	10		15.000,00	15.000,00		15.000,00	15.000,00	
2/920000+849000	Mahngebühren u. Stundungszinsen		2111	3111	10		1.000,00	1.000,00		1.000,00	1.000,00	
2/920000+850000	Aufschließungsabgabe Gem. P. 14 Nö.Bauord.		2111	3111	10		10.000,00	10.000,00		10.000,00	10.000,00	
2/920000+856000	Verwaltungsabgaben		2111	3111	10		6.000,00	6.000,00		6.000,00	6.000,00	
2/920000+857000	Kommissionsgebühren		2111	3111	10		200,00	200,00		200,00	200,00	
SU 21 / 31	Summe Erträge / Einzahlungen operative Gebarung						298.300,00	271.200,00	27.100,00	298.300,00	271.200,00	27.100,00
SU 22 / 32	Summe Aufwendungen / Auszahlungen operative Gebarung						0,00	0,00	0,00	0,00	0,00	0,00

1. Nachtragsvoranschlag 2024

NVA Ergebnis- und Finanzierungsvoranschlag Detailnachweis

Marktgemeinde Petronell-Carnuntum

	MVAG	VC QU	Ergebnisvoranschlag			Finanzierungsvoranschlag				
			EH	FH	VA 2024 inkl. NVA	VA 2024	1. NVA	VA 2024 inkl. NVA	VA 2024	1. NVA
SA 0 / SA 1	(0) Nettoergebnis (21 - 22) / (1) Geldfluss operative Gebarung (31 – 32)				298.300,00	271.200,00	27.100,00	298.300,00	271.200,00	27.100,00
SA01	Saldo (01) Haushaltsrücklagen (230 - 240)				0,00	0,00	0,00	0,00	0,00	0,00
SA00	Saldo (00) Nettoergebnis nach Haushaltsrücklagen (Saldo 0 + Saldo 01)				298.300,00	271.200,00	27.100,00			
Investive Gebarung										
SU 33	Summe Einzahlungen investive Gebarung							0,00	0,00	0,00
SU 34	Summe Auszahlungen investive Gebarung							0,00	0,00	0,00
SA2	Saldo (2) Geldfluss aus der Investiven Gebarung (33 – 34)							0,00	0,00	0,00
SA3	Saldo (3) Nettofinanzierungssaldo (Saldo 1 + Saldo 2)							298.300,00	271.200,00	27.100,00
Finanzierungstätigkeit										
SU 35	Summe Einzahlungen aus der Finanzierungstätigkeit							0,00	0,00	0,00
SU 36	Summe Auszahlungen aus der Finanzierungstätigkeit							0,00	0,00	0,00
SA4	Saldo (4) Geldfluss aus der Finanzierungstätigkeit (35 – 36)							0,00	0,00	0,00
SA5	Saldo (5) Geldfluss aus der voranschlagswirksamen Gebarung (Saldo 3 + Saldo 4)							298.300,00	271.200,00	27.100,00
921	Zwischen Ländern und Gemeinden geteilte Abgaben									
921000	LANDESABGABE									
Operative Gebarung										
2/921000+834100	Nächtigungstaxe	2111	3111	10	9.000,00	9.000,00		9.000,00	9.000,00	
2/921000+861000	Ersatz Interessentenbeitrag	2121	3121	15	8.000,00	8.000,00		8.000,00	8.000,00	
SU 21 / 31	Summe Erträge / Einzahlungen operative Gebarung				17.000,00	17.000,00	0,00	17.000,00	17.000,00	0,00
SU 22 / 32	Summe Aufwendungen / Auszahlungen operative Gebarung				0,00	0,00	0,00	0,00	0,00	0,00
SA 0 / SA 1	(0) Nettoergebnis (21 - 22) / (1) Geldfluss operative Gebarung (31 – 32)				17.000,00	17.000,00	0,00	17.000,00	17.000,00	0,00
SA01	Saldo (01) Haushaltsrücklagen (230 - 240)				0,00	0,00	0,00	0,00	0,00	0,00
SA00	Saldo (00) Nettoergebnis nach Haushaltsrücklagen (Saldo 0 + Saldo 01)				17.000,00	17.000,00	0,00			
Investive Gebarung										
SU 33	Summe Einzahlungen investive Gebarung							0,00	0,00	0,00
SU 34	Summe Auszahlungen investive Gebarung							0,00	0,00	0,00
SA2	Saldo (2) Geldfluss aus der Investiven Gebarung (33 – 34)							0,00	0,00	0,00
SA3	Saldo (3) Nettofinanzierungssaldo (Saldo 1 + Saldo 2)							17.000,00	17.000,00	0,00
Finanzierungstätigkeit										
SU 35	Summe Einzahlungen aus der Finanzierungstätigkeit							0,00	0,00	0,00
SU 36	Summe Auszahlungen aus der Finanzierungstätigkeit							0,00	0,00	0,00
SA4	Saldo (4) Geldfluss aus der Finanzierungstätigkeit (35 – 36)							0,00	0,00	0,00
SA5	Saldo (5) Geldfluss aus der voranschlagswirksamen Gebarung (Saldo 3 + Saldo 4)							17.000,00	17.000,00	0,00

1. Nachtragsvoranschlag 2024

Marktgemeinde Petronell-Carnuntum

NVA Ergebnis- und Finanzierungsvoranschlag Detailnachweis

		MVAG VC QU			Ergebnisvoranschlag			Finanzierungsvoranschlag		
		EH	FH		VA 2024 inkl. NVA	VA 2024	1. NVA	VA 2024 inkl. NVA	VA 2024	1. NVA
925	Ertragsanteile an gemeinschaftlichen Bundesabgaben									
925000	ERTRAGSANTEILE AN- GEMEINSCH. Bundesabga.									
Operative Gebarung										
2/925000+859400	Abgabenertragsanteile	2112	3112	11	1.294.000,00	1.319.000,00	-25.000,00	1.294.000,00	1.319.000,00	-25.000,00
SU 21 / 31	Summe Erträge / Einzahlungen operative Gebarung				1.294.000,00	1.319.000,00	-25.000,00	1.294.000,00	1.319.000,00	-25.000,00
SU 22 / 32	Summe Aufwendungen / Auszahlungen operative Gebarung				0,00	0,00	0,00	0,00	0,00	0,00
SA 0 / SA 1	(0) Nettoergebnis (21 - 22) / (1) Geldfluss operative Gebarung (31 - 32)				1.294.000,00	1.319.000,00	-25.000,00	1.294.000,00	1.319.000,00	-25.000,00
SA01	Saldo (01) Haushaltsrücklagen (230 - 240)				0,00	0,00	0,00	0,00	0,00	0,00
SA00	Saldo (00) Nettoergebnis nach Haushaltsrücklagen (Saldo 0 + Saldo 01)				1.294.000,00	1.319.000,00	-25.000,00			
Investive Gebarung										
SU 33	Summe Einzahlungen investive Gebarung							0,00	0,00	0,00
SU 34	Summe Auszahlungen investive Gebarung							0,00	0,00	0,00
SA2	Saldo (2) Geldfluss aus der Investiven Gebarung (33 - 34)							0,00	0,00	0,00
SA3	Saldo (3) Nettofinanzierungssaldo (Saldo 1 + Saldo 2)							1.294.000,00	1.319.000,00	-25.000,00
Finanzierungstätigkeit										
SU 35	Summe Einzahlungen aus der Finanzierungstätigkeit							0,00	0,00	0,00
SU 36	Summe Auszahlungen aus der Finanzierungstätigkeit							0,00	0,00	0,00
SA4	Saldo (4) Geldfluss aus der Finanzierungstätigkeit (35 - 36)							0,00	0,00	0,00
SA5	Saldo (5) Geldfluss aus der voranschlagswirksamen Gebarung (Saldo 3 + Saldo 4)							1.294.000,00	1.319.000,00	-25.000,00
94	Finanzzuweisungen und Zuschüsse									
940	Bedarfszuweisungen									
940000	BEDARFZUWEISUNGEN									
Operative Gebarung										
2/940000+861000	Bedarfszuweisung I	2121	3121	15	59.100,00	59.100,00		59.100,00	59.100,00	
SU 21 / 31	Summe Erträge / Einzahlungen operative Gebarung				59.100,00	59.100,00	0,00	59.100,00	59.100,00	0,00
SU 22 / 32	Summe Aufwendungen / Auszahlungen operative Gebarung				0,00	0,00	0,00	0,00	0,00	0,00
SA 0 / SA 1	(0) Nettoergebnis (21 - 22) / (1) Geldfluss operative Gebarung (31 - 32)				59.100,00	59.100,00	0,00	59.100,00	59.100,00	0,00
SA01	Saldo (01) Haushaltsrücklagen (230 - 240)				0,00	0,00	0,00	0,00	0,00	0,00
SA00	Saldo (00) Nettoergebnis nach Haushaltsrücklagen (Saldo 0 + Saldo 01)				59.100,00	59.100,00	0,00			
Investive Gebarung										
SU 33	Summe Einzahlungen investive Gebarung							0,00	0,00	0,00
SU 34	Summe Auszahlungen investive Gebarung							0,00	0,00	0,00
SA2	Saldo (2) Geldfluss aus der Investiven Gebarung (33 - 34)							0,00	0,00	0,00
SA3	Saldo (3) Nettofinanzierungssaldo (Saldo 1 + Saldo 2)							59.100,00	59.100,00	0,00

1. Nachtragsvoranschlag 2024

Marktgemeinde Petronell-Carnuntum

NVA Ergebnis- und Finanzierungsvoranschlag Detailnachweis

	MVAG	VC QU	Ergebnisvoranschlag			Finanzierungsvoranschlag				
			EH	FH	VA 2024 inkl. NVA	VA 2024	1. NVA	VA 2024 inkl. NVA	VA 2024	1. NVA
Finanzierungstätigkeit										
SU 35								0,00	0,00	0,00
SU 36								0,00	0,00	0,00
SA4								0,00	0,00	0,00
SA5								59.100,00	59.100,00	0,00
941										
941000										
Operative Gebarung										
2/941000+860000	Finanzzuweisung des Bundes n.d.Finausgl.G.	2121	3121	15	78.300,00	38.600,00	39.700,00	78.300,00	38.600,00	39.700,00
SU 21 / 31	Summe Erträge / Einzahlungen operative Gebarung				78.300,00	38.600,00	39.700,00	78.300,00	38.600,00	39.700,00
SU 22 / 32	Summe Aufwendungen / Auszahlungen operative Gebarung				0,00	0,00	0,00	0,00	0,00	0,00
SA 0 / SA 1	(0) Nettoergebnis (21 - 22) / (1) Geldfluss operative Gebarung (31 – 32)				78.300,00	38.600,00	39.700,00	78.300,00	38.600,00	39.700,00
SA01	Saldo (01) Haushaltsrücklagen (230 - 240)				0,00	0,00	0,00	0,00	0,00	0,00
SA00	Saldo (00) Nettoergebnis nach Haushaltsrücklagen (Saldo 0 + Saldo 01)				78.300,00	38.600,00	39.700,00			
Investive Gebarung										
SU 33	Summe Einzahlungen investive Gebarung							0,00	0,00	0,00
SU 34	Summe Auszahlungen investive Gebarung							0,00	0,00	0,00
SA2	Saldo (2) Geldfluss aus der Investiven Gebarung (33 – 34)							0,00	0,00	0,00
SA3	Saldo (3) Nettofinanzierungssaldo (Saldo 1 + Saldo 2)							78.300,00	38.600,00	39.700,00
Finanzierungstätigkeit										
SU 35	Summe Einzahlungen aus der Finanzierungstätigkeit							0,00	0,00	0,00
SU 36	Summe Auszahlungen aus der Finanzierungstätigkeit							0,00	0,00	0,00
SA4	Saldo (4) Geldfluss aus der Finanzierungstätigkeit (35 – 36)							0,00	0,00	0,00
SA5	Saldo (5) Geldfluss aus der voranschlagswirksamen Gebarung (Saldo 3 + Saldo 4)							78.300,00	38.600,00	39.700,00
946										
946000										
Operative Gebarung										
2/946000+861000	Transfers von Ländern, Landesfonds und Landeskammern	2121	3121		11.800,00		11.800,00	11.800,00		11.800,00
SU 21 / 31	Summe Erträge / Einzahlungen operative Gebarung				11.800,00	0,00	11.800,00	11.800,00	0,00	11.800,00
SU 22 / 32	Summe Aufwendungen / Auszahlungen operative Gebarung				0,00	0,00	0,00	0,00	0,00	0,00
SA 0 / SA 1	(0) Nettoergebnis (21 - 22) / (1) Geldfluss operative Gebarung (31 – 32)				11.800,00	0,00	11.800,00	11.800,00	0,00	11.800,00
SA01	Saldo (01) Haushaltsrücklagen (230 - 240)				0,00	0,00	0,00	0,00	0,00	0,00
SA00	Saldo (00) Nettoergebnis nach Haushaltsrücklagen (Saldo 0 + Saldo 01)				11.800,00	0,00	11.800,00			

1. Nachtragsvoranschlag 2024

Marktgemeinde Petronell-Carnuntum

NVA Ergebnis- und Finanzierungsvoranschlag Detailnachweis

	MVAG EH FH	VC QU	Ergebnisvoranschlag			Finanzierungsvoranschlag		
			VA 2024 inkl. NVA	VA 2024	1. NVA	VA 2024 inkl. NVA	VA 2024	1. NVA
Investive Gebarung								
SU 33		Summe Einzahlungen investive Gebarung				0,00	0,00	0,00
SU 34		Summe Auszahlungen investive Gebarung				0,00	0,00	0,00
SA2		Saldo (2) Geldfluss aus der Investiven Gebarung (33 – 34)				0,00	0,00	0,00
SA3		Saldo (3) Nettofinanzierungssaldo (Saldo 1 + Saldo 2)				11.800,00	0,00	11.800,00
Finanzierungstätigkeit								
SU 35		Summe Einzahlungen aus der Finanzierungstätigkeit				0,00	0,00	0,00
SU 36		Summe Auszahlungen aus der Finanzierungstätigkeit				0,00	0,00	0,00
SA4		Saldo (4) Geldfluss aus der Finanzierungstätigkeit (35 – 36)				0,00	0,00	0,00
SA5		Saldo (5) Geldfluss aus der voranschlagswirksamen Gebarung (Saldo 3 + Saldo 4)				11.800,00	0,00	11.800,00
947		Sonstige Zuschüsse der Länder						
947000		SONST. ZUSCHÜSSE VOM LAND NIEDERÖSTERREICH						
Operative Gebarung								
SU 21 / 31		Summe Erträge / Einzahlungen operative Gebarung	0,00	0,00	0,00	0,00	0,00	0,00
SU 22 / 32		Summe Aufwendungen / Auszahlungen operative Gebarung	0,00	0,00	0,00	0,00	0,00	0,00
SA 0 / SA 1		(0) Nettoergebnis (21 - 22) / (1) Geldfluss operative Gebarung (31 – 32)	0,00	0,00	0,00	0,00	0,00	0,00
SA01		Saldo (01) Haushaltsrücklagen (230 - 240)	0,00	0,00	0,00	0,00	0,00	0,00
SA00		Saldo (00) Nettoergebnis nach Haushaltsrücklagen (Saldo 0 + Saldo 01)	0,00	0,00	0,00	0,00	0,00	0,00
Investive Gebarung								
SU 33		Summe Einzahlungen investive Gebarung				0,00	0,00	0,00
SU 34		Summe Auszahlungen investive Gebarung				0,00	0,00	0,00
SA2		Saldo (2) Geldfluss aus der Investiven Gebarung (33 – 34)				0,00	0,00	0,00
SA3		Saldo (3) Nettofinanzierungssaldo (Saldo 1 + Saldo 2)				0,00	0,00	0,00
Finanzierungstätigkeit								
SU 35		Summe Einzahlungen aus der Finanzierungstätigkeit				0,00	0,00	0,00
SU 36		Summe Auszahlungen aus der Finanzierungstätigkeit				0,00	0,00	0,00
SA4		Saldo (4) Geldfluss aus der Finanzierungstätigkeit (35 – 36)				0,00	0,00	0,00
SA5		Saldo (5) Geldfluss aus der voranschlagswirksamen Gebarung (Saldo 3 + Saldo 4)				0,00	0,00	0,00
95		Nicht aufteilbare Schulden						
950		Aufgenommene Darlehen und Schuldendienst						
950000		Interreg Programm						
Operative Gebarung								
SU 21 / 31		Summe Erträge / Einzahlungen operative Gebarung	0,00	0,00	0,00	0,00	0,00	0,00

1. Nachtragsvoranschlag 2024

Marktgemeinde Petronell-Carnuntum

NVA Ergebnis- und Finanzierungsvoranschlag Detailnachweis

		MVAG		VC QU	Ergebnisvoranschlag			Finanzierungsvoranschlag		
		EH	FH		VA 2024 inkl. NVA	VA 2024	1. NVA	VA 2024 inkl. NVA	VA 2024	1. NVA
1/950000-680000	Planmäßige Abschreibung			2226	12.100,00	12.100,00				
SU 22 / 32	Summe Aufwendungen / Auszahlungen operative Gebarung				12.100,00	12.100,00	0,00	0,00	0,00	0,00
SA 0 / SA 1	(0) Nettoergebnis (21 - 22) / (1) Geldfluss operative Gebarung (31 - 32)				-12.100,00	-12.100,00	0,00	0,00	0,00	0,00
SA01	Saldo (01) Haushaltsrücklagen (230 - 240)				0,00	0,00	0,00	0,00	0,00	0,00
SA00	Saldo (00) Nettoergebnis nach Haushaltsrücklagen (Saldo 0 + Saldo 01)				-12.100,00	-12.100,00	0,00			
Investive Gebarung										
SU 33	Summe Einzahlungen investive Gebarung						0,00	0,00	0,00	0,00
SU 34	Summe Auszahlungen investive Gebarung						0,00	0,00	0,00	0,00
SA2	Saldo (2) Geldfluss aus der Investiven Gebarung (33 - 34)						0,00	0,00	0,00	0,00
SA3	Saldo (3) Nettofinanzierungssaldo (Saldo 1 + Saldo 2)						0,00	0,00	0,00	0,00
Finanzierungstätigkeit										
SU 35	Summe Einzahlungen aus der Finanzierungstätigkeit						0,00	0,00	0,00	0,00
SU 36	Summe Auszahlungen aus der Finanzierungstätigkeit						0,00	0,00	0,00	0,00
SA4	Saldo (4) Geldfluss aus der Finanzierungstätigkeit (35 - 36)						0,00	0,00	0,00	0,00
SA5	Saldo (5) Geldfluss aus der voranschlagswirksamen Gebarung (Saldo 3 + Saldo 4)						0,00	0,00	0,00	0,00
98	Haushaltsausgleich									
980	Verrechnung zwischen operativer Gebarung und Projekten									
980000	Verrechnung zwischen operativer Gebarung und Projekten									
Operative Gebarung										
2/980000+899000	Rückführung aus investiver Gebarung			2116		115.000,00	-115.000,00			
SU 21 / 31	Summe Erträge / Einzahlungen operative Gebarung				0,00	115.000,00	-115.000,00	0,00	0,00	0,00
1/980000-799000	Zuführung an investive Gebarung			2225	243.100,00	75.000,00	168.100,00			
SU 22 / 32	Summe Aufwendungen / Auszahlungen operative Gebarung				243.100,00	75.000,00	168.100,00	0,00	0,00	0,00
SA 0 / SA 1	(0) Nettoergebnis (21 - 22) / (1) Geldfluss operative Gebarung (31 - 32)				-243.100,00	40.000,00	-283.100,00	0,00	0,00	0,00
SA01	Saldo (01) Haushaltsrücklagen (230 - 240)				0,00	0,00	0,00	0,00	0,00	0,00
SA00	Saldo (00) Nettoergebnis nach Haushaltsrücklagen (Saldo 0 + Saldo 01)				-243.100,00	40.000,00	-283.100,00			
Investive Gebarung										
SU 33	Summe Einzahlungen investive Gebarung						0,00	0,00	0,00	0,00
SU 34	Summe Auszahlungen investive Gebarung						0,00	0,00	0,00	0,00
SA2	Saldo (2) Geldfluss aus der Investiven Gebarung (33 - 34)						0,00	0,00	0,00	0,00
SA3	Saldo (3) Nettofinanzierungssaldo (Saldo 1 + Saldo 2)						0,00	0,00	0,00	0,00
Finanzierungstätigkeit										
SU 35	Summe Einzahlungen aus der Finanzierungstätigkeit						0,00	0,00	0,00	0,00
SU 36	Summe Auszahlungen aus der Finanzierungstätigkeit						0,00	0,00	0,00	0,00
SA4	Saldo (4) Geldfluss aus der Finanzierungstätigkeit (35 - 36)						0,00	0,00	0,00	0,00

1. Nachtragsvoranschlag 2024

Marktgemeinde Petronell-Carnuntum

NVA Ergebnis- und Finanzierungsvoranschlag Detailnachweis

	MVAG	VC QU	Ergebnisvoranschlag			Finanzierungsvoranschlag					
			EH	FH	VA 2024 inkl. NVA	VA 2024	1. NVA	VA 2024 inkl. NVA	VA 2024	1. NVA	
SA5			Saldo (5) Geldfluss aus der voranschlagswirksamen Gebarung (Saldo 3 + Saldo 4)			0,00	0,00	0,00			
99			Jahresergebnis, Übergabe und Übernahme des Jahresergebnisses, Abwicklung der Vorjahre								
992			Abgänge an Kassenausgaberesten und Ausfälle an Kasseneinn								
992000			Ausfälle an Kasseneinnahmeresten								
Operative Gebarung											
SU 21 / 31			Summe Erträge / Einzahlungen operative Gebarung			0,00	0,00	0,00	0,00	0,00	0,00
1/992000-691000			Abschreibung uneinbringlicher Forderung	2225	3225	24	100,00	100,00	100,00	100,00	
SU 22 / 32			Summe Aufwendungen / Auszahlungen operative Gebarung			100,00	100,00	0,00	100,00	100,00	0,00
SA 0 / SA 1			(0) Nettoergebnis (21 - 22) / (1) Geldfluss operative Gebarung (31 – 32)			-100,00	-100,00	0,00	-100,00	-100,00	0,00
SA01			Saldo (01) Haushaltsrücklagen (230 - 240)			0,00	0,00	0,00	0,00	0,00	0,00
SA00			Saldo (00) Nettoergebnis nach Haushaltsrücklagen (Saldo 0 + Saldo 01)			-100,00	-100,00	0,00			
Investive Gebarung											
SU 33			Summe Einzahlungen investive Gebarung					0,00	0,00	0,00	0,00
SU 34			Summe Auszahlungen investive Gebarung					0,00	0,00	0,00	0,00
SA2			Saldo (2) Geldfluss aus der Investiven Gebarung (33 – 34)					0,00	0,00	0,00	0,00
SA3			Saldo (3) Nettofinanzierungssaldo (Saldo 1 + Saldo 2)					-100,00	-100,00	0,00	0,00
Finanzierungstätigkeit											
SU 35			Summe Einzahlungen aus der Finanzierungstätigkeit					0,00	0,00	0,00	0,00
SU 36			Summe Auszahlungen aus der Finanzierungstätigkeit					0,00	0,00	0,00	0,00
SA4			Saldo (4) Geldfluss aus der Finanzierungstätigkeit (35 – 36)					0,00	0,00	0,00	0,00
SA5			Saldo (5) Geldfluss aus der voranschlagswirksamen Gebarung (Saldo 3 + Saldo 4)					-100,00	-100,00	0,00	0,00

Haushaltspotential (aufbauend auf der Ergebnisrechnung)

1. Nachtragsvoranschlag 2024

Marktgemeinde Petronell-Carnuntum

Haushaltspotential (aufbauend auf der Ergebnisrechnung)

MVAG	Mittelverwendungs- und -aufbringungsgruppen	Mittelaufbringung	Mittelverwendung	Saldo
211	Erträge aus der operativen Verwaltungstätigkeit	2.956.400,00		
212	Erträge aus Transfers	961.700,00		
213	Finanzerträge	5.500,00		
Summe Erträge (SU 21)		3.923.600,00		
2117	Nicht finanzierungswirksame operative Erträge (Auflösung von Rückstellungen und Aktivierte Eigenleistungen)	-4.500,00		
2127	Nicht finanzierungswirksamer Transferertrag (Auflösung von Investitionszuschüssen)	-34.700,00		
2136	Sonstige nicht finanzierungswirksame Finanzerträge (Auflösung von RS Bewertung von Beteiligungen und aktiven Finanzinstrumenten)			
Nicht finanzwirksame Erträge		-39.200,00		
Finanzwirksame Erträge		3.884.400,00		
221	Personalaufwand		784.500,00	
222	Sachaufwand		2.357.800,00	
223	Transferaufwand		833.100,00	
224	Finanzaufwand		44.000,00	
Summe Aufwendungen (SU 22)			4.019.400,00	
2214	Nicht finanzierungswirksamer Personalaufwand (Dotierung RS für Abfertigungen, Jubiläum u. nicht konsumierte Urlaube)		-14.200,00	
2226	Nicht finanzierungswirksamer Sachaufwand (inkl. Abschreibungen, Dotierung von RS Prozess, ausstehende Rechnungen)		-503.500,00	
2237	Nicht finanzierungswirksamer Transferaufwand (Dotierungen von RS f. Pensionen)			
2245	Nicht finanzierungswirksamer Finanzaufwand (Wertberichtigungen zu Finanzinstrumenten, Aufwendungen aus der Bewertung von Beteiligungen)			
Nicht finanzwirksame Aufwendungen			-517.700,00	
Finanzwirksame Aufwendungen			3.501.700,00	
Finanzwirksames Ergebnis		3.884.400,00	3.501.700,00	382.700,00

1. Nachtragsvoranschlag 2024

Marktgemeinde Petronell-Carnuntum

Haushaltspotential (aufbauend auf der Ergebnisrechnung)

MVAG	Mittelverwendungs- und -aufbringungsgruppen	Mittelaufbringung	Mittelverwendung	Saldo
332	Einzahlungen aus der Rückzahlung von Darlehen sowie gewährten Vorschüssen (ohne 332x mit Projektcode - Anzahlungen)	500,00		
1141	Vorräte (- Veränderung)			
1142	Gegebene Anzahlungen auf Vorräte (- Veränderung)			
1540	Passive Rechnungsabgrenzung			
	Einzahlungen der Kontengruppe 000-089, die keinem Projekt mit Projektcode 1 zugeordnet sind	2.900,00		
	Einzahlungen der Kontengruppe 30, die keinem Projekt mit Projektcode 1 zugeordnet sind			
	- Erträge der Kontogruppe 80 mit Projektcode 1			
2301	Entnahmen von Rücklagen endfälliger Darlehen (Kontengruppe 893)			
Jährliche wiederkehrende Einzahlungen		3.400,00		
36	Auszahlungen aus der Finanzierungstätigkeit (ohne Projektcode 1)		241.400,00	
2401	Zuweisung an Rücklagen endfälliger Darlehen (Kontengruppe 793)			
342	Auszahlungen aus der Gewährung von Darlehen sowie gewährten Vorschüssen (ohne 342x mit Projektcode - Anzahlungen)			
1141	Vorräte (+ Veränderung)			
1142	Gegebene Anzahlungen auf Vorräte (+ Veränderung)			
1170	Aktive Rechnungsabgrenzung			
	Auszahlungen (Investitionen) der Kontengruppe 000-083, die keinem Projekt mit Projektcode 1 zugeordnet sind		199.800,00	
Jährliche wiederkehrende Auszahlungen			441.200,00	
	Kontengruppe 871, KT der Ergebnisrechnung, mit Projektcode (BZ)	-273.500,00		
Summe Kapitaltransfers der Ergebnisrechnung		-273.500,00		
H1 Jährliches Haushaltspotential (Eigenmittel)		3.614.300,00	3.942.900,00	-328.600,00
H4VJ Haushaltspotential Vorjahr (Endbestand HP-RL Vorjahr, Konto 935077 = AB)				562.656,66
H2 verfügbares Haushaltspotential (Eigenmittel)				234.056,66

1. Nachtragsvoranschlag 2024

Marktgemeinde Petronell-Carnuntum

Haushaltspotential (aufbauend auf der Ergebnisrechnung)

MVAG	Mittelverwendungs- und -aufbringungsgruppen	Mittelaufbringung	Mittelverwendung	Saldo
Information 1 - Berechnung der tatsächlichen Liquidität				
	im verfügbaren Haushaltspotential enthaltene Bedarfszuweisungen zur Liquiditätssteigerung aus Kontogruppe 871, KT der Ergebnisrechnung ohne Projektcode	6.000,00		
	tatsächlicher Liquiditätsbedarf ohne Rücklagenauflösung (Abgang)	228.056,66		
2401	Zuweisungen an Haushaltsrücklagen (Kontengruppe 794)		10.000,00	
2401	Zuweisungen an Haushaltsrücklagen (Kontengruppe 795)		229.000,00	
Jährliche Aufwände für Rücklagen			239.000,00	
2301	Entnahmen von Haushaltsrücklagen (Kontengruppe 894)	19.000,00		
2301	Entnahmen von Haushaltsrücklagen (Kontengruppe 895)	350.000,00		
Jährliche RL-Erträge f. Investitionen (finanzw.)		369.000,00		
H3 verfügbares Haushaltspotential (Eigenmittel) nach finanzwirksamen Rücklagen		603.056,66	239.000,00	364.056,66
	- Zuweisungen und Umbuchungen an investive Vorhaben		243.100,00	-243.100,00
	+ Rückführungen und Umbuchungen von investiven Vorhaben			0,00
H4 kumuliertes Haushaltspotential (Eigenmittel) Endbestand		603.056,66	482.100,00	120.956,66

1. NVA Nachweis der Investitionstätigkeit

1. Nachtragsvoranschlag 2024

Nachweis der Investitionstätigkeit

Marktgemeinde Petronell-Carnuntum

Vorhaben	Vorhabensbezeichnung	RA Vorjahre	VA 2024	Plan 2025	Plan 2026	Plan 2027	Plan 2028	Plan Gesamt (gerundet)
Konto	Bezeichnung							
1000026	VOLKSSCHULE U. SNMB (2021 bis 2030)							
	Auszahlungen - Investitionen - Mittelverwendung	197.174,45	39.100,00	40.000,00	40.000,00	40.000,00	40.000,00	396.300,00
	Anschaffungs- oder Herstellungskosten	197.174,45	39.100,00	40.000,00	40.000,00	40.000,00	40.000,00	396.300,00
5/211000-042000	Umbau f. NM Betreuung	56.631,46						56.600,00
5/211000-042010	Glasgeländer	19.863,90						19.900,00
5/211000-050000	Sanierung Volksschule	120.679,09	39.100,00					159.800,00
1/211000-346000	Tilgung Darlehen Volksschule			40.000,00	40.000,00	40.000,00	40.000,00	160.000,00
	Einzahlungen - Finanzierung - Mittelaufbringung	178.300,98	39.100,00	0,00	0,00	0,00	0,00	217.400,00
	Mittel aus Geldfluss aus der operativen Gebarung	82.052,44	30.200,00	0,00	0,00	0,00	0,00	112.300,00
5/211000-729910	Rückführung zur operativen Gebarung	-37.448,54						-37.400,00
6/211000+829910	Zuführung aus operativer Gebarung	119.500,98						119.500,00
6/211000+899000	Zuführung aus operativer Gebarung		30.200,00					30.200,00
	Bedarfszuweisungen/KTZ	41.348,54	900,00	0,00	0,00	0,00	0,00	42.200,00
6/211000+301000	Land NÖ 2021	32.448,54						32.400,00
6/211000+301002	Förderung Schulbaufonds	8.900,00						8.900,00
6/211000+301003	Ökomanagement NÖ		900,00					900,00
	Haushaltsrücklagen/Zahlungsmittelreserven	0,00	0,00	0,00	0,00	0,00	0,00	0,00
	Sonstige Kapitaltransfers und Subventionen	54.900,00	8.000,00	0,00	0,00	0,00	0,00	62.900,00
6/211000+300000	KIP 2023 Volksschule	54.900,00	8.000,00					62.900,00
	Darlehen/Innere Darlehen	0,00	0,00	0,00	0,00	0,00	0,00	0,00
	Finanzierungsleasing	0,00	0,00	0,00	0,00	0,00	0,00	0,00
	Veräußerung langfristiges Vermögen und sonstiges	0,00	0,00	0,00	0,00	0,00	0,00	0,00
Finanzierungsergebnis 1000026		-18.873,47	0,00	-40.000,00	-40.000,00	-40.000,00	-40.000,00	-178.900,00
	<i>inklusive Vorjahre (gerundet)</i>		-18.900,00	-58.900,00	-98.900,00	-138.900,00	-178.900,00	

1. Nachtragsvoranschlag 2024

Nachweis der Investitionstätigkeit

Marktgemeinde Petronell-Carnuntum

Vorhaben	Vorhabensbezeichnung	RA Vorjahre	VA 2024	Plan 2025	Plan 2026	Plan 2027	Plan 2028	Plan Gesamt (gerundet)
Konto	Bezeichnung							
1000029	PV Anlage Feuerwehr (2024 bis 2025)							
Geplante Gesamtkosten:	105.000,00							
Auszahlungen - Investitionen - Mittelverwendung		0,00	114.900,00	0,00	0,00	0,00	0,00	114.900,00
Anschaffungs- oder Herstellungskosten		0,00	114.900,00	0,00	0,00	0,00	0,00	114.900,00
5/164000-050000	PV Anlage Feuerwehr		114.900,00					114.900,00
Einzahlungen - Finanzierung - Mittelaufbringung		0,00	114.900,00	0,00	0,00	0,00	0,00	114.900,00
Mittel aus Geldfluss aus der operativen Gebarung		0,00	37.900,00	0,00	0,00	0,00	0,00	37.900,00
6/164000+810000	Bürgerbeteiligung							
6/164000+899000	Zuführung aus operativer Gebarung		37.900,00					37.900,00
Bedarfszuweisungen/KTZ		0,00	0,00	0,00	0,00	0,00	0,00	0,00
Haushaltsrücklagen/Zahlungsmittelreserven		0,00	0,00	0,00	0,00	0,00	0,00	0,00
Sonstige Kapitaltransfers und Subventionen		0,00	77.000,00	0,00	0,00	0,00	0,00	77.000,00
6/164000+300000	KEM Förderung		31.200,00					31.200,00
6/164000+860000	KIP PV Anlage Feuerwehr		45.800,00					45.800,00
Darlehen/Innere Darlehen		0,00	0,00	0,00	0,00	0,00	0,00	0,00
Finanzierungsleasing		0,00	0,00	0,00	0,00	0,00	0,00	0,00
Veräußerung langfristiges Vermögen und sonstiges		0,00	0,00	0,00	0,00	0,00	0,00	0,00
Finanzierungsergebnis 1000029		0,00	0,00	0,00	0,00	0,00	0,00	0,00
	<i>inklusive Vorjahre (gerundet)</i>		0,00	0,00	0,00	0,00	0,00	

1. Nachtragsvoranschlag 2024

Nachweis der Investitionstätigkeit

Marktgemeinde Petronell-Carnuntum

Vorhaben	Vorhabensbezeichnung	RA Vorjahre	VA 2024	Plan 2025	Plan 2026	Plan 2027	Plan 2028	Plan Gesamt (gerundet)
Konto	Bezeichnung							
1000030	Tagesbetreuungseinrichtung (2025 bis 2027)							
	Auszahlungen - Investitionen - Mittelverwendung	0,00	0,00	0,00	0,00	0,00	0,00	0,00
	Anschaffungs- oder Herstellungskosten	0,00	0,00	0,00	0,00	0,00	0,00	0,00
	Einzahlungen - Finanzierung - Mittelaufbringung	0,00	0,00	1.200.000,00	0,00	0,00	0,00	1.200.000,00
	Mittel aus Geldfluss aus der operativen Gebarung	0,00	0,00	0,00	0,00	0,00	0,00	0,00
	Bedarfszuweisungen/KTZ	0,00	0,00	0,00	0,00	0,00	0,00	0,00
	Haushaltsrücklagen/Zahlungsmittelreserven	0,00	0,00	0,00	0,00	0,00	0,00	0,00
	Sonstige Kapitaltransfers und Subventionen	0,00	0,00	0,00	0,00	0,00	0,00	0,00
	Darlehen/Innere Darlehen	0,00	0,00	1.200.000,00	0,00	0,00	0,00	1.200.000,00
	10011/500 Darlehen f. Hauptstraße 3			1.200.000,00				1.200.000,00
	Finanzierungsleasing	0,00	0,00	0,00	0,00	0,00	0,00	0,00
	Veräußerung langfristiges Vermögen und sonstiges	0,00	0,00	0,00	0,00	0,00	0,00	0,00
Finanzierungsergebnis 1000030		0,00	0,00	1.200.000,00	0,00	0,00	0,00	1.200.000,00
			<i>inklusive Vorjahre (gerundet)</i>	0,00	1.200.000,00	1.200.000,00	1.200.000,00	

1. Nachtragsvoranschlag 2024

Nachweis der Investitionstätigkeit

Marktgemeinde Petronell-Carnuntum

Vorhaben	Vorhabensbezeichnung	RA Vorjahre	VA 2024	Plan 2025	Plan 2026	Plan 2027	Plan 2028	Plan Gesamt (gerundet)
Konto	Bezeichnung							
1000031	FF HLF3 Fahrzeug (2024 bis 2025)							
Geplante Gesamtkosten:	600.000,00							
Auszahlungen - Investitionen - Mittelverwendung		0,00	350.000,00	0,00	0,00	0,00	0,00	350.000,00
Anschaffungs- oder Herstellungskosten		0,00	350.000,00	0,00	0,00	0,00	0,00	350.000,00
5/164000-040000	Ankauf HLF3		350.000,00					350.000,00
Einzahlungen - Finanzierung - Mittelaufbringung		0,00	350.000,00	0,00	0,00	0,00	0,00	350.000,00
Mittel aus Geldfluss aus der operativen Gebarung		0,00	195.000,00	0,00	0,00	0,00	0,00	195.000,00
6/164000+829000	Eigenmittelanteil Feuerwehr Petronell-C.		100.000,00					100.000,00
6/164000+899001	Zuführung aus operativer Gebarung		95.000,00					95.000,00
Bedarfszuweisungen/KTZ		0,00	155.000,00	0,00	0,00	0,00	0,00	155.000,00
6/164000+301000	Förderung Land NÖ		100.000,00					100.000,00
6/164000+871000	BZ III		55.000,00					55.000,00
Haushaltsrücklagen/Zahlungsmittelreserven		0,00	0,00	0,00	0,00	0,00	0,00	0,00
Sonstige Kapitaltransfers und Subventionen		0,00	0,00	0,00	0,00	0,00	0,00	0,00
Darlehen/Innere Darlehen		0,00	0,00	0,00	0,00	0,00	0,00	0,00
Finanzierungsleasing		0,00	0,00	0,00	0,00	0,00	0,00	0,00
Veräußerung langfristiges Vermögen und sonstiges		0,00	0,00	0,00	0,00	0,00	0,00	0,00
Finanzierungsergebnis 1000031		0,00	0,00	0,00	0,00	0,00	0,00	0,00
	<i>inklusive Vorjahre (gerundet)</i>		0,00	0,00	0,00	0,00	0,00	0,00

1. Nachtragsvoranschlag 2024

Nachweis der Investitionstätigkeit

Marktgemeinde Petronell-Carnuntum

Vorhaben	Vorhabensbezeichnung		RA Vorjahre	VA 2024	Plan 2025	Plan 2026	Plan 2027	Plan 2028	Plan Gesamt (gerundet)
Konto	Bezeichnung								
1815000	G21 Spielplatz (2022 bis 2024)								
	Auszahlungen - Investitionen - Mittelverwendung		264.648,98	0,00	0,00	0,00	0,00	0,00	264.600,00
	Anschaffungs- oder Herstellungskosten		264.648,98	0,00	0,00	0,00	0,00	0,00	264.600,00
	5/815000-006000	G21 Spielplatz Erlebnisraum	264.648,98						264.600,00
	Einzahlungen - Finanzierung - Mittelaufbringung		196.820,89	40.000,00	0,00	0,00	0,00	0,00	236.800,00
	Mittel aus Geldfluss aus der operativen Gebarung		129.320,89	0,00	0,00	0,00	0,00	0,00	129.300,00
	5/815000-799000	Rückführung an operative Gebarung							
	6/815000+829910	Zuführung aus operativer Gebarung	129.320,89						129.300,00
	Bedarfszuweisungen/KTZ		50.000,00	0,00	0,00	0,00	0,00	0,00	50.000,00
	6/815000+871000	Bedarfszuweisung III	50.000,00						50.000,00
	Haushaltsrücklagen/Zahlungsmittelreserven		0,00	0,00	0,00	0,00	0,00	0,00	0,00
	Sonstige Kapitaltransfers und Subventionen		17.500,00	40.000,00	0,00	0,00	0,00	0,00	57.500,00
	6/815000+300000	G21 Förderung		40.000,00					40.000,00
	6/815000+860000	Förderung AMA	17.500,00						17.500,00
	6/815000+860001	G21 Förderung							
	Darlehen/Innere Darlehen		0,00	0,00	0,00	0,00	0,00	0,00	0,00
	Finanzierungsleasing		0,00	0,00	0,00	0,00	0,00	0,00	0,00
	Veräußerung langfristiges Vermögen und sonstiges		0,00	0,00	0,00	0,00	0,00	0,00	0,00
Finanzierungsergebnis 1815000			-67.828,09	40.000,00	0,00	0,00	0,00	0,00	-27.800,00
		<i>inklusive Vorjahre (gerundet)</i>		-27.800,00	-27.800,00	-27.800,00	-27.800,00	-27.800,00	

1. Nachtragsvoranschlag 2024

Nachweis der Investitionstätigkeit

Marktgemeinde Petronell-Carnuntum

Vorhaben	Vorhabensbezeichnung	RA Vorjahre	VA 2024	Plan 2025	Plan 2026	Plan 2027	Plan 2028	Plan Gesamt (gerundet)
Konto	Bezeichnung							
1950000	Interreg Programm (2021 bis 2024)							
	Auszahlungen - Investitionen - Mittelverwendung	402.483,69	0,00	0,00	0,00	0,00	0,00	402.500,00
	Anschaffungs- oder Herstellungskosten	402.483,69	0,00	0,00	0,00	0,00	0,00	402.500,00
5/360000-042000	Interreg GeruCa Museum/historischer Rundwanderweg	91.746,82						91.700,00
5/360000-042001	Interreg GeruCa Bau Begleitung	7.416,00						7.400,00
5/360000-042002	Interreg GeruCa Übersetzung	2.174,00						2.200,00
5/360000-050000	Sonderanlagen Interreg Programm	7.352,50						7.400,00
5/360000-070000	Interreg GeruCa Marke	76.805,09						76.800,00
5/360000-070001	Ausgaben für externe Expertise u. Dienstleistungen	41.750,83						41.800,00
5/360000-070003	Infrastruktur-u. Errichtungskosten	122.444,67						122.400,00
5/360000-070010	Interreg GeruCa Website	3.578,39						3.600,00
5/360000-070030	Interreg GeruCa Projekt Begleitung	25.116,08						25.100,00
5/360000-070040	Interreg GeruCa Veranstaltungen	24.099,31						24.100,00
	Einzahlungen - Finanzierung - Mittelaufbringung	439.010,84	270.200,00	0,00	0,00	0,00	0,00	709.200,00
	Mittel aus Geldfluss aus der operativen Gebarung	0,00	0,00	0,00	0,00	0,00	0,00	0,00
	Bedarfszuweisungen/KTZ	0,00	0,00	0,00	0,00	0,00	0,00	0,00
	Haushaltsrücklagen/Zahlungsmittelreserven	0,00	0,00	0,00	0,00	0,00	0,00	0,00
	Sonstige Kapitaltransfers und Subventionen	24.010,84	270.200,00	0,00	0,00	0,00	0,00	294.200,00
6/360000+309000	Förderung Interreg GeruCa	24.010,84	270.200,00					294.200,00
6/360000+860000	G21 Förderung							
	Darlehen/Innere Darlehen	415.000,00	0,00	0,00	0,00	0,00	0,00	415.000,00
10009/224001	Interreg Programm I	271.500,00						271.500,00
10009/224002	Interreg Programm II	143.500,00						143.500,00
	Finanzierungsleasing	0,00	0,00	0,00	0,00	0,00	0,00	0,00
	Veräußerung langfristiges Vermögen und sonstiges	0,00	0,00	0,00	0,00	0,00	0,00	0,00
Finanzierungsergebnis 1950000		36.527,15	270.200,00	0,00	0,00	0,00	0,00	306.700,00
	<i>inklusive Vorjahre (gerundet)</i>		306.700,00	306.700,00	306.700,00	306.700,00	306.700,00	

1. Nachtragsvoranschlag 2024

Nachweis der Investitionstätigkeit

Marktgemeinde Petronell-Carnuntum

Vorhaben	Vorhabensbezeichnung		RA Vorjahre	VA 2024	Plan 2025	Plan 2026	Plan 2027	Plan 2028	Plan Gesamt (gerundet)
Konto	Bezeichnung								
1000001	STRASSENBAU (1999 bis 2099)								
	Auszahlungen - Investitionen - Mittelverwendung		181.074,35	200.000,00	200.000,00	200.000,00	200.000,00	200.000,00	1.181.100,00
	Anschaffungs- oder Herstellungskosten		181.074,35	200.000,00	200.000,00	200.000,00	200.000,00	200.000,00	1.181.100,00
	5/612000-002000	Straßenbau	158.891,57	200.000,00	200.000,00	200.000,00	200.000,00	200.000,00	1.158.900,00
	5/612000-002100	Instandsetzung Diverse Asphaltierungsarbeiten	13.775,68						13.800,00
	5/612000-005000	Schutzweg bei Volksschule	8.407,10						8.400,00
	Einzahlungen - Finanzierung - Mittelaufbringung		177.970,49	200.000,00	200.000,00	200.000,00	200.000,00	200.000,00	1.178.000,00
	Mittel aus Geldfluss aus der operativen Gebarung		77.970,49	38.000,00	50.000,00	50.000,00	50.000,00	50.000,00	316.000,00
	5/612000-729960	Ergebnis 2019	-19.076,14						-19.100,00
	6/612000+829910	Zuführung von operativer Gebarung	97.046,63						97.000,00
	6/612000+899000	Zuführung aus operativer Gebarung		38.000,00	50.000,00	50.000,00	50.000,00	50.000,00	238.000,00
	Bedarfszuweisungen/KTZ		100.000,00	150.000,00	150.000,00	150.000,00	150.000,00	150.000,00	850.000,00
	6/612000+871000	Bedarfszuweisungen III	100.000,00	150.000,00	150.000,00	150.000,00	150.000,00	150.000,00	850.000,00
	Haushaltsrücklagen/Zahlungsmittelreserven		0,00	0,00	0,00	0,00	0,00	0,00	0,00
	Sonstige Kapitaltransfers und Subventionen		0,00	12.000,00	0,00	0,00	0,00	0,00	12.000,00
	6/612000+860000	KIP Förderung		12.000,00					12.000,00
	Darlehen/Innere Darlehen		0,00	0,00	0,00	0,00	0,00	0,00	0,00
	Finanzierungsleasing		0,00	0,00	0,00	0,00	0,00	0,00	0,00
	Veräußerung langfristiges Vermögen und sonstiges		0,00	0,00	0,00	0,00	0,00	0,00	0,00
Finanzierungsergebnis 1000001			-3.103,86	0,00	0,00	0,00	0,00	0,00	-3.100,00
		<i>inklusive Vorjahre (gerundet)</i>		-3.100,00	-3.100,00	-3.100,00	-3.100,00	-3.100,00	

1. Nachtragsvoranschlag 2024

Nachweis der Investitionstätigkeit

Marktgemeinde Petronell-Carnuntum

Vorhaben	Vorhabensbezeichnung		RA Vorjahre	VA 2024	Plan 2025	Plan 2026	Plan 2027	Plan 2028	Plan Gesamt (gerundet)
Konto	Bezeichnung								
1000010	GÜTERWEGEBAU (2004 bis 2099)								
	Auszahlungen - Investitionen - Mittelverwendung		170.705,81	13.500,00	13.500,00	13.500,00	13.500,00	13.500,00	238.200,00
	Anschaffungs- oder Herstellungskosten		170.705,81	13.500,00	13.500,00	13.500,00	13.500,00	13.500,00	238.200,00
	5/710000-002000	Feldwegebau	170.705,81	13.500,00	13.500,00	13.500,00	13.500,00	13.500,00	238.200,00
	Einzahlungen - Finanzierung - Mittelaufbringung		190.035,15	13.500,00	13.500,00	13.500,00	13.500,00	13.500,00	257.500,00
	Mittel aus Geldfluss aus der operativen Gebarung		82.128,45	7.700,00	10.000,00	10.000,00	10.000,00	10.000,00	129.800,00
	5/710000-729960	Ergebnis 2019	-6.436,57						-6.400,00
	6/710000+829910	Zuführung v. operativen Haushalt	88.565,02						88.600,00
	6/710000+899000	Zuführung aus operativer Gebarung		7.700,00	10.000,00	10.000,00	10.000,00	10.000,00	47.700,00
	Bedarfszuweisungen/KTZ		20.400,00	5.800,00	3.500,00	3.500,00	3.500,00	3.500,00	40.200,00
	6/710000+301000	Fachabteilung Güterwege NÖABB		2.300,00					2.300,00
	6/710000+301001	Amt der NÖ Landesregierung Förderung	7.225,00						7.200,00
	6/710000+871000	Bedarfszuweisungen III	13.175,00	3.500,00	3.500,00	3.500,00	3.500,00	3.500,00	30.700,00
	Haushaltsrücklagen/Zahlungsmittelreserven		0,00	0,00	0,00	0,00	0,00	0,00	0,00
	Sonstige Kapitaltransfers und Subventionen		87.506,70	0,00	0,00	0,00	0,00	0,00	87.500,00
	6/710000+300000	KIG 2020	30.411,00						30.400,00
	6/710000+861000	Amt der NÖ Landesregierung Förderung	57.095,70						57.100,00
	Darlehen/Innere Darlehen		0,00	0,00	0,00	0,00	0,00	0,00	0,00
	Finanzierungsleasing		0,00	0,00	0,00	0,00	0,00	0,00	0,00
	Veräußerung langfristiges Vermögen und sonstiges		0,00	0,00	0,00	0,00	0,00	0,00	0,00
Finanzierungsergebnis 1000010			19.329,34	0,00	0,00	0,00	0,00	0,00	19.300,00
		<i>inklusive Vorjahre (gerundet)</i>		19.300,00	19.300,00	19.300,00	19.300,00	19.300,00	

1. Nachtragsvoranschlag 2024

Nachweis der Investitionstätigkeit

Marktgemeinde Petronell-Carnuntum

Vorhaben	Vorhabensbezeichnung	RA Vorjahre	VA 2024	Plan 2025	Plan 2026	Plan 2027	Plan 2028	Plan Gesamt (gerundet)
Konto	Bezeichnung							
1000011	Gemeindeamt (2003 bis 2025)							
	Auszahlungen - Investitionen - Mittelverwendung	0,00	99.300,00	0,00	0,00	0,00	0,00	99.300,00
	Anschaffungs- oder Herstellungskosten	0,00	99.300,00	0,00	0,00	0,00	0,00	99.300,00
	5/010000-010000 Umbau Gemeindeamt							
	5/010000-020000 EDV Umstellung		99.300,00					99.300,00
	Einzahlungen - Finanzierung - Mittelaufbringung	0,00	99.300,00	0,00	0,00	0,00	0,00	99.300,00
	Mittel aus Geldfluss aus der operativen Gebarung	0,00	34.300,00	0,00	0,00	0,00	0,00	34.300,00
	6/010000+899000 Zuführung aus operativer Gebarung		34.300,00					34.300,00
	Bedarfszuweisungen/KTZ	0,00	65.000,00	0,00	0,00	0,00	0,00	65.000,00
	6/010000+871000 BZ III		65.000,00					65.000,00
	Haushaltsrücklagen/Zahlungsmittelreserven	0,00	0,00	0,00	0,00	0,00	0,00	0,00
	Sonstige Kapitaltransfers und Subventionen	0,00	0,00	0,00	0,00	0,00	0,00	0,00
	Darlehen/Innere Darlehen	0,00	0,00	0,00	0,00	0,00	0,00	0,00
	Finanzierungsleasing	0,00	0,00	0,00	0,00	0,00	0,00	0,00
	Veräußerung langfristiges Vermögen und sonstiges	0,00	0,00	0,00	0,00	0,00	0,00	0,00
Finanzierungsergebnis 1000011		0,00	0,00	0,00	0,00	0,00	0,00	0,00
	<i>inklusive Vorjahre (gerundet)</i>		0,00	0,00	0,00	0,00	0,00	

1. Nachtragsvoranschlag 2024

Nachweis der Investitionstätigkeit

Marktgemeinde Petronell-Carnuntum

Vorhaben	Vorhabensbezeichnung		RA Vorjahre	VA 2024	Plan 2025	Plan 2026	Plan 2027	Plan 2028	Plan Gesamt (gerundet)
Konto	Bezeichnung								
1000023	BAUHOF (2014 bis 2050)								
	Auszahlungen - Investitionen - Mittelverwendung		148.107,23	0,00	0,00	0,00	0,00	0,00	148.100,00
	Anschaffungs- oder Herstellungskosten		148.107,23	0,00	0,00	0,00	0,00	0,00	148.100,00
	5/820000-010000	Neubau - Bauhof	37.586,67						37.600,00
	5/820000-020000	Ankauf Pflug, Streuwagen, Fräse	91.070,89						91.100,00
	5/820000-040000	Ankauf neuer Bus	19.449,67						19.400,00
	Einzahlungen - Finanzierung - Mittelaufbringung		148.107,23	0,00	0,00	0,00	0,00	0,00	148.100,00
	Mittel aus Geldfluss aus der operativen Gebarung		80.607,23	0,00	0,00	0,00	0,00	0,00	80.600,00
	6/820000+829910	Zuführung v. operativen Teil	80.607,23						80.600,00
	Bedarfszuweisungen/KTZ		67.500,00	0,00	0,00	0,00	0,00	0,00	67.500,00
	6/820000+871000	Bedarfszuweisungen III	67.500,00						67.500,00
	Haushaltsrücklagen/Zahlungsmittelreserven		0,00	0,00	0,00	0,00	0,00	0,00	0,00
	Sonstige Kapitaltransfers und Subventionen		0,00	0,00	0,00	0,00	0,00	0,00	0,00
	Darlehen/Innere Darlehen		0,00	0,00	0,00	0,00	0,00	0,00	0,00
	Finanzierungsleasing		0,00	0,00	0,00	0,00	0,00	0,00	0,00
	Veräußerung langfristiges Vermögen und sonstiges		0,00	0,00	0,00	0,00	0,00	0,00	0,00
Finanzierungsergebnis 1000023			0,00	0,00	0,00	0,00	0,00	0,00	0,00
		<i>inklusive Vorjahre (gerundet)</i>		0,00	0,00	0,00	0,00	0,00	

1. Nachtragsvoranschlag 2024

Nachweis der Investitionstätigkeit

Marktgemeinde Petronell-Carnuntum

Vorhaben	Vorhabensbezeichnung	RA Vorjahre	VA 2024	Plan 2025	Plan 2026	Plan 2027	Plan 2028	Plan Gesamt (gerundet)
Konto	Bezeichnung							
1000024	ÖRTLICHES RAUMORDNUNGSPROGRAMM (2016 bis 2025)							
	Auszahlungen - Investitionen - Mittelverwendung	100.045,00	0,00	0,00	0,00	0,00	0,00	100.000,00
	Anschaffungs- oder Herstellungskosten	100.045,00	0,00	0,00	0,00	0,00	0,00	100.000,00
5/031000-006000	Erholungsgebiet Sportplatzweg	100.045,00						100.000,00
	Einzahlungen - Finanzierung - Mittelaufbringung	100.045,00	0,00	0,00	0,00	0,00	0,00	100.000,00
	Mittel aus Geldfluss aus der operativen Gebarung	51.775,08	0,00	0,00	0,00	0,00	0,00	51.800,00
5/031000-729910	Rückführung zu operativer Gebarung	-35.558,68						-35.600,00
6/031000+829910	Zuführung aus operativer Gebarung	87.333,76						87.300,00
	Bedarfszuweisungen/KTZ	47.200,00	0,00	0,00	0,00	0,00	0,00	47.200,00
6/031000+301000	Förderung G21	40.000,00						40.000,00
6/031000+301001	RO Förderung	7.200,00						7.200,00
	Haushaltsrücklagen/Zahlungsmittelreserven	0,00	0,00	0,00	0,00	0,00	0,00	0,00
	Sonstige Kapitaltransfers und Subventionen	1.069,92	0,00	0,00	0,00	0,00	0,00	1.100,00
6/031000+860000	Förderung AMA	319,51						300,00
6/031000+861100	NÖ Landschaftsfonds	750,41						800,00
	Darlehen/Innere Darlehen	0,00	0,00	0,00	0,00	0,00	0,00	0,00
	Finanzierungsleasing	0,00	0,00	0,00	0,00	0,00	0,00	0,00
	Veräußerung langfristiges Vermögen und sonstiges	0,00	0,00	0,00	0,00	0,00	0,00	0,00
Finanzierungsergebnis 1000024		0,00	0,00	0,00	0,00	0,00	0,00	0,00
	<i>inklusive Vorjahre (gerundet)</i>		0,00	0,00	0,00	0,00	0,00	

1. Nachtragsvoranschlag 2024

Nachweis der Investitionstätigkeit

Marktgemeinde Petronell-Carnuntum

Vorhaben	Vorhabensbezeichnung		RA Vorjahre	VA 2024	Plan 2025	Plan 2026	Plan 2027	Plan 2028	Plan Gesamt (gerundet)
Konto	Bezeichnung								
2200000	Sonstige Anschaffungen (2020 bis 2099)								
	Auszahlungen - Investitionen - Mittelverwendung		176.560,78	199.800,00	10.500,00	10.500,00	10.500,00	10.500,00	418.400,00
	Anschaffungs- oder Herstellungskosten		176.560,78	199.800,00	10.500,00	10.500,00	10.500,00	10.500,00	418.400,00
1/010000-042000	Ankauf Büromöbel		4.740,83						4.700,00
1/164000-042000	Schließsystem		3.617,85						3.600,00
1/211000-042000	Schließsystem		12.993,66						13.000,00
1/211000-042100	Amts-, Betriebs- und Geschäftsausstattung		2.593,90	1.000,00					3.600,00
1/240000-042000	Ankauf Gerät zur Desinfizierung		4.597,80						4.600,00
1/240000-042100	Ankauf Betriebs- u.Geschäftsausstattung		7.800,95	16.500,00	1.000,00	1.000,00	1.000,00	1.000,00	28.300,00
1/262000-042000	Schließsystem		4.413,53						4.400,00
1/363000-005000	Weihnachtsbeleuchtung		5.163,97						5.200,00
1/640000-050000	Ankauf von Verkehrszeichen und Spiegeln		21.937,21	6.200,00	4.000,00	4.000,00	4.000,00	4.000,00	44.100,00
1/814000-042000	Ankauf Schneeschild		1.620,00						1.600,00
1/815000-030000	Teleskop Heckenschere		51,37						100,00
1/815000-050000	Bewegungsraum Anton Widter Gasse		16.172,84	28.000,00					44.200,00
1/816000-005000	Beleuchtung Park and Ride Anlage		48.504,61						48.500,00
1/820000-020000	Ankauf Rasenmähertraktor		13.600,00						13.600,00
1/820000-030000	Gartengeräte- u.Werkzeugankauf		11.683,36	16.600,00	3.000,00	3.000,00	3.000,00	3.000,00	40.300,00
1/820000-042010	Ankauf von Arbeitskleidung		6.729,88	2.500,00	2.500,00	2.500,00	2.500,00	2.500,00	19.200,00
1/840000-001000	Ankauf Grundstück		10.065,00	129.000,00					139.100,00
1/850000-004000	Hausanschluss		274,02						300,00
	Einzahlungen - Finanzierung - Mittelaufbringung		0,00	2.900,00	100,00	100,00	100,00	100,00	3.300,00
	Mittel aus Geldfluss aus der operativen Gebarung		0,00	2.900,00	100,00	100,00	100,00	100,00	3.300,00
2/840000+001000	Grundverkaufserlös			2.900,00	100,00	100,00	100,00	100,00	3.300,00
	Bedarfszuweisungen/KTZ		0,00	0,00	0,00	0,00	0,00	0,00	0,00
	Haushaltsrücklagen/Zahlungsmittelreserven		0,00	0,00	0,00	0,00	0,00	0,00	0,00
	Sonstige Kapitaltransfers und Subventionen		0,00	0,00	0,00	0,00	0,00	0,00	0,00
	Darlehen/Innere Darlehen		0,00	0,00	0,00	0,00	0,00	0,00	0,00
	Finanzierungsleasing		0,00	0,00	0,00	0,00	0,00	0,00	0,00
	Veräußerung langfristiges Vermögen und sonstiges		0,00	0,00	0,00	0,00	0,00	0,00	0,00
Finanzierungsergebnis 2200000			-176.560,78	-196.900,00	-10.400,00	-10.400,00	-10.400,00	-10.400,00	-415.100,00
			<i>inklusive Vorjahre (gerundet)</i>	-373.500,00	-383.900,00	-394.300,00	-404.700,00	-415.100,00	

1. Nachtragsvoranschlag 2024

Marktgemeinde Petronell-Carnuntum

Nachweis der Investitionstätigkeit

Salden Finanzierungsergebnisse		RA Vorjahre	VA 2024	Plan 2025	Plan 2026	Plan 2027	Plan 2028	Plan Gesamt (gerundet)
1000026	VOLKSSCHULE U. SNMB (2021 bis 2030)							
	Auszahlungen - Investitionen - Mittelverwendung	197.174,45	39.100,00	40.000,00	40.000,00	40.000,00	40.000,00	396.300,00
	Einzahlungen - Finanzierung - Mittelherkunft	178.300,98	39.100,00	0,00	0,00	0,00	0,00	217.400,00
		-18.873,47	0,00	-40.000,00	-40.000,00	-40.000,00	-40.000,00	-178.900,00
	<i>inklusive Vorjahre (gerundet)</i>		-18.900,00	-58.900,00	-98.900,00	-138.900,00	-178.900,00	
1000029	PV Anlage Feuerwehr (2024 bis 2025)							
	Auszahlungen - Investitionen - Mittelverwendung	0,00	114.900,00	0,00	0,00	0,00	0,00	114.900,00
	Einzahlungen - Finanzierung - Mittelherkunft	0,00	114.900,00	0,00	0,00	0,00	0,00	114.900,00
		0,00	0,00	0,00	0,00	0,00	0,00	0,00
	<i>inklusive Vorjahre (gerundet)</i>		0,00	0,00	0,00	0,00	0,00	
1000030	Tagesbetreuungseinrichtung (2025 bis 2027)							
	Auszahlungen - Investitionen - Mittelverwendung	0,00	0,00	0,00	0,00	0,00	0,00	0,00
	Einzahlungen - Finanzierung - Mittelherkunft	0,00	0,00	1.200.000,00	0,00	0,00	0,00	1.200.000,00
		0,00	0,00	1.200.000,00	0,00	0,00	0,00	1.200.000,00
	<i>inklusive Vorjahre (gerundet)</i>		0,00	1.200.000,00	1.200.000,00	1.200.000,00	1.200.000,00	
1000031	FF HLF3 Fahrzeug (2024 bis 2025)							
	Auszahlungen - Investitionen - Mittelverwendung	0,00	350.000,00	0,00	0,00	0,00	0,00	350.000,00
	Einzahlungen - Finanzierung - Mittelherkunft	0,00	350.000,00	0,00	0,00	0,00	0,00	350.000,00
		0,00	0,00	0,00	0,00	0,00	0,00	0,00
	<i>inklusive Vorjahre (gerundet)</i>		0,00	0,00	0,00	0,00	0,00	
1815000	G21 Spielplatz (2022 bis 2024)							
	Auszahlungen - Investitionen - Mittelverwendung	264.648,98	0,00	0,00	0,00	0,00	0,00	264.600,00
	Einzahlungen - Finanzierung - Mittelherkunft	196.820,89	40.000,00	0,00	0,00	0,00	0,00	236.800,00
		-67.828,09	40.000,00	0,00	0,00	0,00	0,00	-27.800,00
	<i>inklusive Vorjahre (gerundet)</i>		-27.800,00	-27.800,00	-27.800,00	-27.800,00	-27.800,00	
1950000	Interreg Programm (2021 bis 2024)							
	Auszahlungen - Investitionen - Mittelverwendung	402.483,69	0,00	0,00	0,00	0,00	0,00	402.500,00
	Einzahlungen - Finanzierung - Mittelherkunft	439.010,84	270.200,00	0,00	0,00	0,00	0,00	709.200,00
		36.527,15	270.200,00	0,00	0,00	0,00	0,00	306.700,00
	<i>inklusive Vorjahre (gerundet)</i>		306.700,00	306.700,00	306.700,00	306.700,00	306.700,00	
1000001	STRASSENBAU (1999 bis 2099)							
	Auszahlungen - Investitionen - Mittelverwendung	181.074,35	200.000,00	200.000,00	200.000,00	200.000,00	200.000,00	1.181.100,00
	Einzahlungen - Finanzierung - Mittelherkunft	177.970,49	200.000,00	200.000,00	200.000,00	200.000,00	200.000,00	1.178.000,00
		-3.103,86	0,00	0,00	0,00	0,00	0,00	-3.100,00
	<i>inklusive Vorjahre (gerundet)</i>		-3.100,00	-3.100,00	-3.100,00	-3.100,00	-3.100,00	

1. Nachtragsvoranschlag 2024

Marktgemeinde Petronell-Carnuntum

Nachweis der Investitionstätigkeit

Salden Finanzierungsergebnisse		RA Vorjahre	VA 2024	Plan 2025	Plan 2026	Plan 2027	Plan 2028	Plan Gesamt (gerundet)
1000010	GÜTERWEGEBAU (2004 bis 2099)							
	Auszahlungen - Investitionen - Mittelverwendung	170.705,81	13.500,00	13.500,00	13.500,00	13.500,00	13.500,00	238.200,00
	Einzahlungen - Finanzierung - Mittelherkunft	190.035,15	13.500,00	13.500,00	13.500,00	13.500,00	13.500,00	257.500,00
		19.329,34	0,00	0,00	0,00	0,00	0,00	19.300,00
	<i>inklusive Vorjahre (gerundet)</i>		19.300,00	19.300,00	19.300,00	19.300,00	19.300,00	
1000011	Gemeindeamt (2003 bis 2025)							
	Auszahlungen - Investitionen - Mittelverwendung	0,00	99.300,00	0,00	0,00	0,00	0,00	99.300,00
	Einzahlungen - Finanzierung - Mittelherkunft	0,00	99.300,00	0,00	0,00	0,00	0,00	99.300,00
		0,00	0,00	0,00	0,00	0,00	0,00	0,00
	<i>inklusive Vorjahre (gerundet)</i>		0,00	0,00	0,00	0,00	0,00	
1000023	BAUHOF (2014 bis 2050)							
	Auszahlungen - Investitionen - Mittelverwendung	148.107,23	0,00	0,00	0,00	0,00	0,00	148.100,00
	Einzahlungen - Finanzierung - Mittelherkunft	148.107,23	0,00	0,00	0,00	0,00	0,00	148.100,00
		0,00	0,00	0,00	0,00	0,00	0,00	0,00
	<i>inklusive Vorjahre (gerundet)</i>		0,00	0,00	0,00	0,00	0,00	
1000024	ÖRTLICHES RAUMORDNUNGSPROGRAMM (2003 bis 2025)							
	Auszahlungen - Investitionen - Mittelverwendung	100.045,00	0,00	0,00	0,00	0,00	0,00	100.000,00
	Einzahlungen - Finanzierung - Mittelherkunft	100.045,00	0,00	0,00	0,00	0,00	0,00	100.000,00
		0,00	0,00	0,00	0,00	0,00	0,00	0,00
	<i>inklusive Vorjahre (gerundet)</i>		0,00	0,00	0,00	0,00	0,00	
Saldo Investive Einzelvorhaben		-33.948,93	310.200,00	1.160.000,00	-40.000,00	-40.000,00	-40.000,00	1.316.200,00
	<i>inklusive Vorjahre (gerundet)</i>		276.200,00	1.436.200,00	1.396.200,00	1.356.200,00	1.316.200,00	
2200000	Sonstige Anschaffungen (2020 bis 2099)							
	Auszahlungen - Investitionen - Mittelverwendung	176.560,78	199.800,00	10.500,00	10.500,00	10.500,00	10.500,00	418.400,00
	Einzahlungen - Finanzierung - Mittelherkunft	0,00	2.900,00	100,00	100,00	100,00	100,00	3.300,00
		-176.560,78	-196.900,00	-10.400,00	-10.400,00	-10.400,00	-10.400,00	-415.100,00
	<i>inklusive Vorjahre (gerundet)</i>		-373.500,00	-383.900,00	-394.300,00	-404.700,00	-415.100,00	
Saldo Sonstige Investitionen		-176.560,78	-196.900,00	-10.400,00	-10.400,00	-10.400,00	-10.400,00	-415.100,00
	<i>inklusive Vorjahre (gerundet)</i>		-373.500,00	-383.900,00	-394.300,00	-404.700,00	-415.100,00	
Saldo der gesamten Investitionstätigkeit		-210.509,71	113.300,00	1.149.600,00	-50.400,00	-50.400,00	-50.400,00	901.100,00
	<i>inklusive Vorjahre (gerundet)</i>		-97.300,00	1.052.300,00	1.001.900,00	951.500,00	901.100,00	

Dienstpostenplan
- interne Anlage b

Stichtag: 01.01.2024

Druckdatum: 01.01.2024 Seite 1 von 1

Dienstpostenart: Von 1 bis 99

Dienstpostenplan Gemeinde Petronell Carnuntum

Selektion:

Dienstnehmer:

ÖSTAT Nr.: 30718
Marktgemeinde Petronell-C.
Kirchenplatz 1
2404 Petronell-Carnuntum

Vertragsbedienstete

	Verwendung	Soll.Anz.	Soll.FTE	Gruppe	Bemerkung
DZW 002 - Facharbeiter	Verwendungsgrup	3	3,00		
				05	
DZW 011 - Angelernter Arbeiter	Verwendungsgrup	2	2,00	03	
DZW 012 - Kindergartenhilfsdienst	Verwendungsgrup	3	2,50	03	
DZW 015 - Hilfsdienst mit einschl. Vorkenntnissen	Verwendungsgrup	3	2,28		
				02	
				03	
DZW 069 - Rechnungsfachdienst	Verwendungsgrup	1	0,75	05	
DZW 071 - Amtsleitung	Funktionsgruppe	1	1,00	07	PZ
DZW 071 - Verwaltungsfachdienst	Verwendungsgrup	2	2,00		
				05	
				06	
Summe		15	13,53		
Gesamtsumme		15	13,53		

Querschnitt (Anlage 5b)

1. Nachtragsvoranschlag 2024

Querschnitt (Anlage 5b)

Marktgemeinde Petronell-Carnuntum

VQS-Pos.	Zuordnung der MVAG	Bezeichnung	Anmerkungen	Gesamt-Haushalt	Haushalt ohne Quasi-KG	Quasi-KG ²
Mittelaufbringung (Erträge bzw. Einzahlungen und erhaltene Kapitaltransfers)						
10	3111	Einzahlungen aus eigenen Abgaben		307.300,00	307.300,00	
11	2112	Erträge aus Ertragsanteilen		1.294.000,00	1.294.000,00	
12	2113, 2114, 2115	Erträge aus Gebühren, Leistungen, Besitz und wirtschaftlicher Tätigkeit		901.000,00	150.700,00	750.300,00
13	2116	Erträge aus Veräußerungen, sonstige Erträge	ohne Gruppe (Konto) 806, 807, 899	206.500,00	192.200,00	14.300,00
14	2117	Nicht finanzierungswirksame operative Erträge	ohne Gruppe (Konto) 817, 819, 891			
15	212x	Erträge aus Transfers	ohne Gruppe (Konto) 813	927.000,00	844.800,00	82.200,00
16	213x	Finanzerträge	ohne Gruppe (Konto) 818, 821, 825, 826	5.500,00	5.200,00	300,00
17	333x	Erhaltene Kapitaltransfers		516.200,00	490.900,00	25.300,00
19	Summe 1 (Mittelaufbringung bereinigt) ³			4.157.500,00	3.285.100,00	872.400,00
Mittelverwendung (Aufwendungen)						
20	2211, 2212, 2213	Finanzierungswirksamer Personalaufwand		770.300,00	651.500,00	118.800,00
21	2221 - 2225	Finanzierungswirksamer Sachaufwand	ohne Gruppe (Konto) 799	1.611.200,00	1.055.900,00	555.300,00
22	2226	Verluste aus dem Abgang von Anlagevermögen, Rückstellungen für ausstehende Rechnungen	nur Gruppe (Konto) 683, 688			
23	223x	Transferaufwand	ohne Gruppe (Konto) 696, 761	833.100,00	833.100,00	
24	224x	Finanzaufwand	ohne Gruppe (Konto) 652, 654, 682, 694, 697, 699	44.000,00	26.200,00	17.800,00
29	Summe 2 (Mittelverwendung bereinigt) ³			3.258.600,00	2.566.700,00	691.900,00
Vermögensbildung (Sachanlagevermögen), inkl. Vorräte						
30	341x	Immaterielle Vermögenswerte und Sachanlagen (Zugang/Auszahlungen)	ohne Gruppe (Konto) 080-083	1.019.600,00	1.016.600,00	3.000,00
31	331x	Immaterielle Vermögenswerte und Sachanlagen (Abgang/Einzahlungen)	ohne Gruppe (Konto) 080-083, 800-806 (Abgang mit Minus erfassen)	-2.900,00	-2.900,00	
32	3221	Vorräte (Saldo/Auszahlungen)	ohne Unterklasse 40-48			
39	Summe 3 (Vermögensbildung bereinigt) ³			1.016.700,00	1.013.700,00	3.000,00
49	Saldo = Summe 1 - Summe 2 - Summe 3			-117.800,00	-295.300,00	177.500,00

1. Nachtragsvoranschlag 2024

Querschnitt (Anlage 5b)

Marktgemeinde Petronell-Carnuntum

VQS- Pos.	Zuordnung der MVAG	Bezeichnung	Anmerkungen	Gesamt- Haushalt	Haushalt ohne Quasi-KG	Quasi-KG ²
Überrechnung Quasi-Kapitalgesellschaften (Quasi-KG) gemäß ESVG						
50	2301	Entnahmen von Haushaltsrücklagen		n.a.	n.a.	
51	2401	Zuweisungen an Haushaltsrücklagen		n.a.	n.a.	-10.000,00
52	332x	Einzahlungen aus der Rückzahlung von Darlehen sowie gewährten Vorschüssen	ohne Gruppe (Konto) 273, 280-282	n.a.	n.a.	
53	342x	Auszahlungen aus der Gewährung von Darlehen sowie gewährten Vorschüssen	ohne Gruppe (Konto) 273, 280-282	n.a.	n.a.	
54	351x	Einzahlungen aus der Aufnahme von Finanzschulden		n.a.	n.a.	
55	361x	Auszahlungen aus der Tilgung von Finanzschulden		n.a.	n.a.	-151.900,00
59	Überrechnung Quasi-KG Summe aus Position 49 (Quasi-KG) und Position 50 bis 55			n.a.	n.a.	15.600,00
60	Finanzierungssaldo (Voranschlag) aus Position 49 (Haushalt ohne Quasi-KG) und Position 59 (Quasi-KG) ¹			n.a.	-279.700,00	n.a.
61	Erläuterungen der Gebietskörperschaft (optional)					

1) Entsprechend den Bestimmungen des Artikel 15 Abs. 1 Österreichischer Stabilitätspakt sind die Daten bzw. Grobplanungen der Gemeinden landesweise im Wege der Länder vorzulegen, das ausgewiesene Einzelergebnis der Gemeinde zum Finanzierungssaldo gemäß Pos. 60 hat nur bedingte Aussagekraft für das Gesamtergebnis der Haushaltskoordinierung.

2) Quasi-Kapitalgesellschaften außerhalb des Sektors Staat gemäß ESVG (Ansatz 85-86).

3) Mittelaufbringung und -verwendung sowie Vermögensbildung bereinigt näherungsweise im Sinne der Einnahmen und Ausgaben gemäß ESVG.

Nachweis über Transferzahlungen (Anlage 6a)

1. Nachtragsvoranschlag 2024

Marktgemeinde Petronell-Carnuntum

Nachweis über Transferzahlungen (Anlage 6a)

Haushaltskonto	Bezeichnung Ansatz	Bezeichnung Post	Summe Einzahlungen	Summe Auszahlungen
Transferzahlungen von/an Bund, Bundesfonds, Bundeskammern				
Gesamtsumme Transferzahlungen von/an Bund, Bundesfonds, Bundeskammern			1.448.000,00	0,00
Summe Kapitaltransfers			71.200,00	0,00
Summe Transfers			1.376.800,00	0,00
2/240000+860000	KINDERGARTEN	KIP Förderung KiGa	5.000,00	
2/380000+860000	KULTURHAUS	Transfers von Bund, Bundesfonds und Bundeskammern	20.000,00	
2/925000+859400	ERTRAGSANTEILE AN- GEMEINSCH. Bundesabga.	Abgabenertragsanteile	1.294.000,00	
6/164000+300000	Förderung der Brandbekämpfung	KEM Förderung	31.200,00	
6/164000+860000	Förderung der Brandbekämpfung	KIP PV Anlage Feuerwehr	45.800,00	
6/612000+860000	Gemeindestrassen	KIP Förderung	12.000,00	
6/815000+300000	PARK- u GARTENANLAGEN u KINDERSPIELPLÄTZE	G21 Förderung	40.000,00	
Transferzahlungen von/an Länder, Landesfonds, Landesammern				
Gesamtsumme Transferzahlungen von/an Länder, Landesfonds, Landesammern			404.100,00	234.800,00
Summe Kapitaltransfers			100.900,00	0,00
Summe Transfers			303.200,00	234.800,00
2/850000+861000	WASSERVERSORGUNG	Landestransfer Gebührenbremse 2024	21.400,00	
2/946000+861000	ZUSCHÜSSE NACH LANDES- GESETZL. BESTIMMUNGEN	Transfers von Ländern, Landesfonds und Landesammern	11.800,00	
6/010000+871000	GEMEINDEAMT	BZ III	65.000,00	
6/164000+301000	Förderung der Brandbekämpfung	Förderung Land NÖ	100.000,00	
6/164000+871000	Förderung der Brandbekämpfung	BZ III	55.000,00	
6/211000+301003	VOLKSSCHULE	Ökomanagement NÖ	900,00	
6/612000+871000	Gemeindestrassen	Bedarfszuweisungen III	150.000,00	
1/419000-751000	Sonst. Einrichtungen u. Massnahmen	Sozialbeihilfe Wohnsitzgem.Beitrag		7.800,00
1/419000-751100	Sonst. Einrichtungen u. Massnahmen	Sozialhilfeumlage		227.000,00
Transferzahlungen von/an Gemeinden, Gemeindeverbände, Gemeindefonds				
Gesamtsumme Transferzahlungen von/an Gemeinden, Gemeindeverbände, Gemeindefonds			8.000,00	408.800,00
Summe Kapitaltransfers			0,00	0,00
Summe Transfers			8.000,00	408.800,00
2/813000+816000	Müllbeseitigung	Kostenbeiträge von GABL	8.000,00	
1/060000-726000	BEITRÄGE AN VERBÄNDE, VEREINE UND SONSTIGE	Beiträge an Verbände, Vereine (Gemeindev.V.)		17.200,00
1/212000-752000	HAUPTSCHULE VERBANDSUMLAGE	Mittelschule Hainburg/D.		14.000,00
1/562000-752000	BEITRÄGE DER GEMEINDEN ZUM KRANKENANSTALTENSP	Sprengelbeitrag NÖKAS (Zweckaufwand)		375.000,00
1/631000-752000	Konkurrenzwässer	Verbandsbeitrag Leitha Wasserverband		2.600,00

1. Nachtragsvoranschlag 2024

Marktgemeinde Petronell-Carnuntum

Nachweis über Transferzahlungen (Anlage 6a)

Haushaltskonto	Bezeichnung Ansatz	Bezeichnung Post	Summe Einzahlungen	Summe Auszahlungen
Transferzahlungen von/an Sozialversicherungsträger				
	Gesamtsumme Transferzahlungen von/an Sozialversicherungsträger		0,00	0,00
	Summe Kapitaltransfers		0,00	0,00
	Summe Transfers		0,00	0,00
Transferzahlungen von/an sonst. Träger des öffentlichen Rechts				
	Gesamtsumme Transferzahlungen von/an sonst. Träger des öffentlichen Rechts		0,00	0,00
	Summe Kapitaltransfers		0,00	0,00
	Summe Transfers		0,00	0,00
<hr/>				
	Gesamtsumme		1.860.100,00	643.600,00

Nachweis über Haushaltsrücklagen und
Zahlungsmittelreserven (Anlage 6b)

1. Nachtragsvoranschlag 2024

Marktgemeinde Petronell-Carnuntum

Nachweis der Rücklagen ohne Innere Darlehen (936)

Haushaltsrücklagen			Rücklagenstand			Rücklagenstand	Zahlungsmittelreserven		
Nr.	Verwendungszweck	Ansatz	31.12.2023	Zuweisungen	Entnahmen	31.12.2024	31.12.2023	31.12.2024	Konto-/Sparbuchnummer
8/9990934/00001	WASSERVERSORGUNGSANLAGE	850000	154.300,00	5.000,00		159.300,00	159.811,91	159.811,91	ZW 22 294022
8/9990934/00002	ABWASSERBESEITIGUNGSANLAGE	851000	90.500,00	5.000,00		95.500,00	95.766,87	95.766,87	ZW 23 294023
8/9990934/00003	MIETZINSRESERVE von EBSG	853000	46.200,00			46.200,00	46.316,07	46.316,07	ZW 24 294024 AT09 3207 3000 0309 0461
8/9990934/00004	MIETZINSRESERVE von EBSG	853000	32.700,00			32.700,00	32.851,53	32.851,53	ZW 25 294025
8/9990934/00005	BÜRGERMEISTERPENSION (Bgm.Scheumbauer Ingrid)	000000	5.900,00			5.900,00	5.992,88	5.992,88	ZW 26 294026 AT52 3207 3000 0309 0560
8/9990934/00006	Unterstützung für in Not geratene Bürger	469000	29.000,00		19.000,00	10.000,00	28.976,52	28.976,52	ZW 27 294027
Zweckgebundene Haushaltsrücklagen			358.600,00	10.000,00	19.000,00	349.600,00	369.715,78	369.715,78	
8/9990935/00001	ALLGEMEINE RÜCKLAGE	912000	181.300,00	229.000,00	350.000,00	60.300,00	181.274,07	60.240,59	ZW 20 295020 AT17 3207 3000 0309 0123
8/9990935/00002	ALLGEMEINE RÜCKLAGE	912000	127.400,00			127.400,00	127.584,82	127.584,82	ZW 21 295021
8/9990935/00003	Rücklage aus 50% des Eröffnungsbilanzsaldos	912000	6.814.400,00			6.814.400,00			
Allgemeine Haushaltsrücklagen			7.123.100,00	229.000,00	350.000,00	7.002.100,00	308.858,89	187.825,41	
Gesamtsummen			7.481.700,00	239.000,00	369.000,00	7.351.700,00	678.574,67	557.541,19	

Einzelnachweis über Finanzschulden und Schuldendienst
(Anlage 6c)

1. Nachtragsvoranschlag 2024

Einzelnachweis über Finanzschulden und Schuldendienst (Anlage 6c)

Marktgemeinde Petronell-Carnuntum

Darlehen	Ansatz	Staat	Laufzeit	Darlehenshöhe	Buchwert	Zugang	Tilgung	Zinsen	Summe	Schuldendienst-	Buchwert	Netto
Darlehensgeber				Gesamt	31.12.2023				Schuldendienst	ersätze	31.12.2024	Schuldendienst
Verwendung		Währung/Zinssatz										
Aktenzahl		Zinsindikator										
1. Darlehen für Investitionszwecke												
1.1. ... von Trägern des öffentlichen Rechts												
1.1.1. ... von Bund, Bundesfonds, Bundeskammern												
1.1.2. ... von Ländern, Landesfonds, Landeskammern												
10001/2160000	853000	AT	1987 - 2024	138.514,42	2.200,00		2.200,00	100,00	2.300,00			2.300,00
NÖ Landesbank-Hypothekenbank AG												
Renovierung WH 1												
7-620085-000												
EUR/1,000%												
nieder verzinst												
10002/2230000	853000	AT	2001 - 2026	936.840,04	99.600,00		39.000,00	4.200,00	43.200,00		60.600,00	43.200,00
Österreichische Postsparkasse AG												
Wohn-u.Geschäftsgebäude,												
Renovierung WH 1-5												
1155852, 1155869, 1155												
euribor3m												
1.1.3. ... von Gemeinden, Gemeindeverbänden, Gemeindefonds												
1.1.4. ... von Sozialversicherungsträgern												
1.1.5. ... von sonstigen Trägern des öffentlichen Rechts												
1.2. ... von Beteiligungen der Gebietskörperschaft (ohne Finanzunternehmungen)												
1.3. ... von Unternehmen (ohne Beteiligungen und ohne Finanzunternehmungen)												
1.4. ... von Finanzunternehmen												
1.4.1. ... von Finanzunternehmen im Inland												
10002/3040000	850000	AT	2009 - 2034	195.000,00	79.900,00		7.800,00	3.600,00	11.400,00		72.100,00	11.400,00
Österreichische Postsparkasse AG												
Wasserversorgungsanlage,												
Langegasse u.Donaugasse,												
Bernsteinstraße												
00540-019-606												
euribor3m												
10003/2230000	853000	AT	2013 - 2027	78.000,00	20.800,00		5.200,00	1.100,00	6.300,00		15.600,00	6.300,00
Raiffeisenbank Carnuntum												
Dachsanierung, C-Siedlung												
83.010.249												
euribor3m												

1. Nachtragsvoranschlag 2024

Einzelnachweis über Finanzschulden und Schuldendienst (Anlage 6c)

Marktgemeinde Petronell-Carnuntum

Darlehen Darlehensgeber Verwendung Aktenzahl	Ansatz	Staat	Laufzeit	Darlehenshöhe Gesamt	Buchwert 31.12.2023	Zugang	Tilgung	Zinsen	Summe Schuldendienst	Schuldendienst- ersätze	Buchwert 31.12.2024	Netto Schuldendienst
			Währung/Zinssatz Zinsindikator									
10003/3030000 Raiffeisenbank Carnuntum Erneuerung des Kanals, Bahnstraße/Teilstück Bruckerstraße 8-03.000.577	851000	AT	2007 - 2032 EUR/0,550% euribor3m	230.000,00	82.800,00		9.200,00	3.500,00	12.700,00		73.600,00	12.700,00
10003/3080000 Raiffeisenbank Carnuntum Neubau zweigruppiger Kindergarten	240000	AT	2010 - 2031 EUR/0,440% euribor3m	650.000,00	197.800,00		25.600,00	8.300,00	33.900,00	5.500,00	172.200,00	28.400,00
10003/3080001 Raiffeisenbank Carnuntum ABWASSERBESEITIGUNGSANL AGE, erneuerung maschinelle Anlagen AT24 3207 3013 0300 01	851000	AT	2017 - 2031 EUR/0,740% libor3m	110.000,00	58.700,00		7.400,00	2.700,00	10.100,00		51.300,00	10.100,00
10006/2060000 Kommunal Kredit Kanalanlage BA 04 90057301	851000	AT	2000 - 2024 EUR/2,000% normal verzinst	2.180.185,03	74.900,00		74.900,00	1.100,00	76.000,00			76.000,00
10006/2061000 Kommunal Kredit Kanalanlage BA04 90057302	851000	AT	2000 - 2024 EUR/2,000% normal verzinst	194.254,49	75.300,00		6.200,00	1.500,00	7.700,00		69.100,00	7.700,00
10009/224001 Kommunalkredit Austria AG Interreg Programm I	360000	AT	2021 - 2030 EUR/0,241%	271.500,00	181.400,00		40.100,00	400,00	40.500,00		141.300,00	40.500,00
Zwischensumme					873.400,00	0,00	217.600,00	26.500,00	244.100,00	5.500,00	655.800,00	238.600,00

1.4.2. ... von Finanzunternehmen im Ausland

1.5. ... von Sonstigen

1. Nachtragsvoranschlag 2024

Einzelnachweis über Finanzschulden und Schuldendienst (Anlage 6c)

Marktgemeinde Petronell-Carnuntum

Darlehen	Ansatz	Staat	Laufzeit	Darlehenshöhe	Buchwert	Zugang	Tilgung	Zinsen	Summe	Schuldendienst-	Buchwert	Netto
Darlehensgeber				Gesamt	31.12.2023				Schuldendienst	ersätze	31.12.2024	Schuldendienst
Verwendung		Währung/Zinssatz										
Aktenzahl		Zinsindikator										

2. Finanzschulden für den laufenden Aufwand

2.1. ... von Trägern des öffentlichen Rechts

2.1.1. ... von Bund, Bundesfonds, Bundeskammern

2.1.2. ... von Ländern, Landesfonds, Landeskammern

2.1.3. ... von Gemeinden, Gemeindeverbänden, Gemeindefonds

2.1.4. ... von Sozialversicherungsträgern

2.1.5. ... von sonstigen Trägern des öffentlichen Rechts

2.2. ... von Beteiligungen der Gebietskörperschaft (ohne Finanzunternehmungen)

2.3. ... von Unternehmen (ohne Beteiligungen und ohne Finanzunternehmungen)

2.4. ... von Finanzunternehmen

2.4.1. ... von Finanzunternehmen im Inland

2.4.2. ... von Finanzunternehmen im Ausland

2.5. ... von Sonstigen

Zwischensumme					0,00	0,00	0,00	0,00	0,00	0,00	0,00	0,00
SUMME (1 und 2)					873.400,00	0,00	217.600,00	26.500,00	244.100,00	5.500,00	655.800,00	238.600,00
Davon ohne Quasi-KG *)					379.200,00	0,00	65.700,00	8.700,00	74.400,00	5.500,00	313.500,00	68.900,00
Davon Quasi-KG *)					494.200,00	0,00	151.900,00	17.800,00	169.700,00	0,00	342.300,00	169.700,00

*) Quasi-Kapitalgesellschaften außerhalb des Sektors Staat gemäß ESVG (Ansatz 85-86).

Nachweis über haushaltsinterne Vergütungen (Anlage 6f)

1. Nachtragsvoranschlag 2024

Marktgemeinde Petronell-Carnuntum

Nachweis über haushaltsinterne Vergütungen (Anlage 6f)

Gruppenebene	Erträge	Aufwendungen
0 Vertretungskörper und allgemeine Verwaltung	0,00	0,00
1 Öffentliche Ordnung und Sicherheit	0,00	0,00
2 Unterricht, Erziehung, Sport und Wissenschaft	0,00	0,00
3 Kunst, Kultur und Kultus	0,00	0,00
4 Soziale Wohlfahrt und Wohnbauförderung	0,00	0,00
5 Gesundheit	0,00	0,00
6 Straßen- und Wasserbau, Verkehr	0,00	0,00
7 Wirtschaftsförderung	0,00	0,00
8 Dienstleistungen	0,00	0,00
9 Finanzwirtschaft	0,00	0,00
Summe	0,00	0,00

Leasingspiegel (Anlage 6i)

1. Nachtragsvoranschlag 2024

Leasingspiegel (Anlage 6i)

Marktgemeinde Petronell-Carnuntum

Finanzierungsleasing

Ansatz- oder Projektbezeichnung	Anschaffungskosten	Buchwert 31.12.2023	Buchwert 31.12.2024	Summe ausstehender Mindestleasing- zahlungen	Laufzeit	Restlaufzeit in Jahren	Kautionen für Finanzierungsleasing
Öffentliche Beleuchtung Contracting-Vertrag (816000)	351.383,11				01.01.2008 - 31.12.2023		0,00
Sanierung öffentliche Beleuchtung (LED) eww E-Werke Wels (816000)	333.116,30	273.300,00	249.500,00	249.500,00	01.01.2020 - 31.12.2033	10,00	0,00
Summe	684.499,41	273.300,00	249.500,00	249.500,00			0,00

Wirtschaftliche Unternehmungen, Betriebe, betriebsähnliche Einrichtungen gem. § 1 Abs. 2

Summe	0,00	0,00	0,00	0,00			
--------------	-------------	-------------	-------------	-------------	--	--	--

Operating Leasing

Ansatz- oder Projektbezeichnung	Laufzeit Grundmietzeit in Jahren	Gesamtkosten	Einmalkaution	Leasingentgelt (ohne laufender Kaution)	Laufende Kaution	Restlaufzeit in Jahren	Kumulierte Restzahlungen
Summe		0,00	0,00	0,00	0,00		0,00

Wirtschaftliche Unternehmungen, Betriebe, betriebsähnliche Einrichtungen gem. § 1 Abs. 2

Summe		0,00	0,00	0,00	0,00		0,00
--------------	--	-------------	-------------	-------------	-------------	--	-------------

Rückstellungsspiegel (Anlage 6q)

1. Nachtragsvoranschlag 2024

Rückstellungsspiegel (Anlage 6q)

Marktgemeinde Petronell-Carnuntum

Rückstellung	Stand 31.12.2023	Dotierungen (+)	Auflösung inkl. Verbrauch (-)	Stand 31.12.2024
Kurzfristig	0,00	0,00	0,00	0,00
Rückstellungen für Prozesskosten				
Rückstellungen für nicht konsumierte Urlaube				
Rückstellungen für ausstehende Rechnungen				
Sonstige kurzfristige Rückstellungen				
Langfristig	119.100,00	14.200,00	4.500,00	128.800,00
Rückstellungen für Abfertigungen	46.300,00	5.400,00		51.700,00
Rückstellungen für Jubiläumszuwendungen	72.800,00	8.800,00	4.500,00	77.100,00
Rückstellungen für Haftungen				
Rückstellungen für Sanierung von Altlasten				
Rückstellungen für Pensionen (Säule I)				
Sonstige langfristige Rückstellungen				
Gesamtsumme	119.100,00	14.200,00	4.500,00	128.800,00

Seite	Inhalt
3	Vorbericht
19	NVA Ergebnishaushalt Gesamt 1. Ebene (Anlage 1a) - interne Vergütungen enthalten
23	NVA Finanzierungshaushalt Gesamt 1. Ebene (Anlage 1b) - interne Vergütungen enthalten
27	NVA Ergebnishaushalt Gesamt 1. und 2. Ebene (Anlage 1a) - interne Vergütungen enthalten
31	NVA Finanzierungshaushalt Gesamt 1. und 2. Ebene (Anlage 1b) - interne Vergütungen enthalten
37	NVA Ergebnishaushalt Bereichsbudget 1. und 2. Ebene (Anlage 1a)
59	NVA Finanzierungshaushalt Bereichsbudget 1. und 2. Ebene (Anlage 1b)
101	NVA Ergebnis- und Finanzierungsvoranschlag Detailnachweis
171	Haushaltspotential (aufbauend auf der Ergebnisrechnung)
177	NVA Nachweis der Investitionstätigkeit
193	Dienstpostenplan
197	Querschnitt (Anlage 5b)
201	Nachweis über Transferzahlungen (Anlage 6a)
205	Nachweis über Haushaltsrücklagen und Zahlungsmittelreserven (Anlage 6b)
209	Einzelnachweis über Finanzschulden und Schuldendienst (Anlage 6c)
215	Nachweis über haushaltsinterne Vergütungen (Anlage 6f)
219	Leasingspiegel (Anlage 6i)
223	Rückstellungsspiegel (Anlage 6q)