



Marktgemeinde Petronell-Carnuntum
Voranschlag 2023

Vorbericht

Marktgemeinde Petronell-Carnuntum

Vorbericht zum Voranschlag 2023 gemäß §3 der NÖ Gemeindehaushaltsverordnung (NÖ GHVO)

Inhaltsverzeichnis

Entwicklung des Haushaltspotenzials	3
Entwicklung des Nettoergebnisses	4
Entwicklung der Volkszahl	5
Entwicklung der Abgabenertragsanteile.....	6
Entwicklung des Schuldenstandes	7
Entwicklung der Rücklagen	8
Entwicklung der Leasingverpflichtungen	9
Entwicklung der Haftungen.....	10
Entwicklung der Finanzkraft für die Umlagenberechnung	11
Entwicklung der NÖKAS – Umlage.....	12
Entwicklung der Sozialhilfeumlage	13

Entwicklung des Haushaltspotenzials

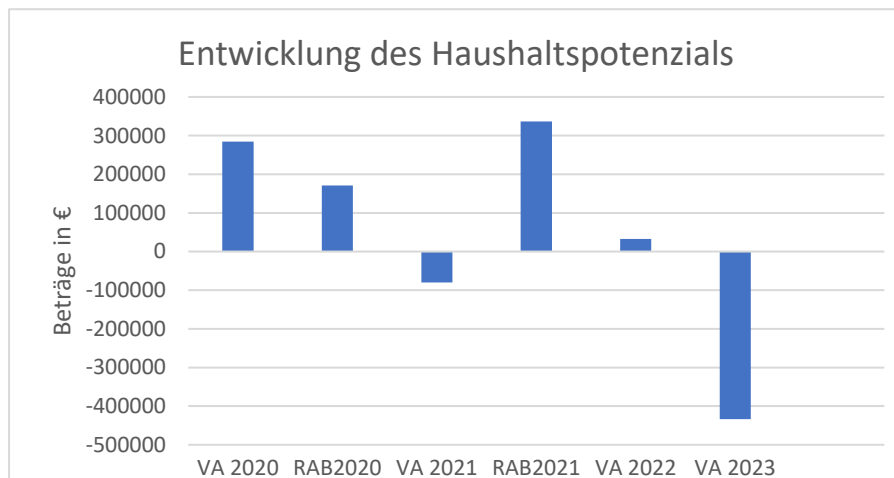
Erläuterung:

Das Haushaltspotenzial hat seine Grundlage in § 67 Z.11 der NÖ Gemeindeordnung 1973 (NÖ GO 1973) und ist erstmals im Voranschlag 2020 auszuweisen. Die Angaben zu den Vorjahren entfallen daher.

Haushaltspotenzial:

„Differenz der wiederkehrenden Mittelaufbringungen abzüglich der wiederkehrenden Mittelverwendungen unter Berücksichtigung der entsprechenden Forderungen und Verbindlichkeiten.“ Lt. § 67 Z.11 NÖ GO 1973

Das Haushaltspotenzial ist eine wichtige Kenngröße und gibt die aktuelle Leistungsfähigkeit der Gemeinde wieder. Das schafft Vergleichbarkeit mit der bisherigen Rechtslage, aus der Überschüsse und Abgänge abzuleiten waren und dient der Transparenz.



Wenn das Haushaltspotenzial innerhalb des Zeitraumes des mittelfristen Finanzplanes laufend negativ ist, ist ein Haushaltskonsolidierungskonzept zu erstellen (§722b Abs.1 Z.2 NÖ GO 1973)

Marktgemeinde Petronell-Carnuntum:
Für die Marktgemeinde ergibt sich für das
Haushaltsjahr 2023 ein
Haushaltspotenzial von €-433.600,-

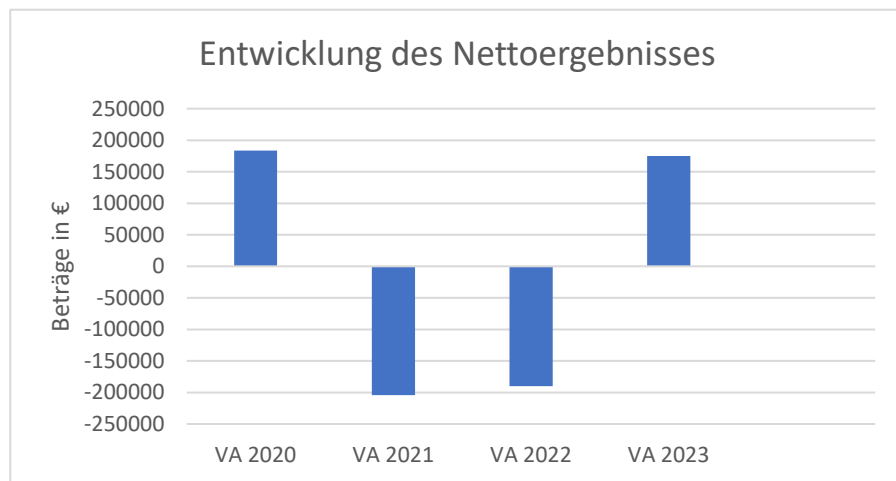
Entwicklung des Nettoergebnisses

Erläuterung:

Beim Nettoergebnis handelt es sich um das Ergebnis des Ergebnisvoranschlags und ist erstmals für das Haushaltsjahr 2020 auszuweisen. Die Angaben zu den Vorjahren entfallen daher.

Ein positives Nettoergebnis bedeutet, dass die Erträge voraussichtlich ausreichend sein werden, die Aufwendungen für die kommunalen Leistungen (inklusive des Wertverzehr des Anlagevermögens in Form der Abschreibungen) abzudecken.

Ein negatives Nettoergebnis heißt, dass dies nicht zur Gänze (in Höhe des negativen Wertes) möglich ist.



Marktgemeinde Petronell-Carnuntum:

Für die Marktgemeinde ergibt sich für das Haushaltsjahr 2023 ein

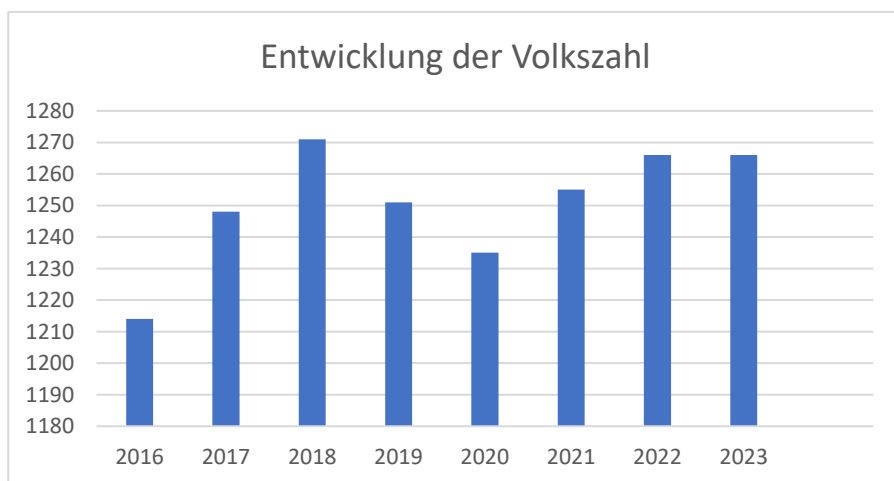
Nettoergebnis von € 174.900,-

Entwicklung der Volkszahl

Erläuterung:

Die Volkszahl gemäß §10 Abs. 7 FAG 2017 wird jährlich von der Bundesanstalt Statistik Austria zum Stichtag 31. Oktober festgestellt und wirkt mit dem Beginn des übernächsten Kalenderjahres. Sie dient für die Berechnung der Abgabenertragsanteile und darf nicht automatisch mit der Volkszahl für die Berechnung der Gemeinderatsmandate verwechselt werden.

Eine Erhöhung bzw. Verminderung der Volkszahl (jährlich) ist ein wesentlicher Indikator für die Berechnung der Abgabenertragsanteile.



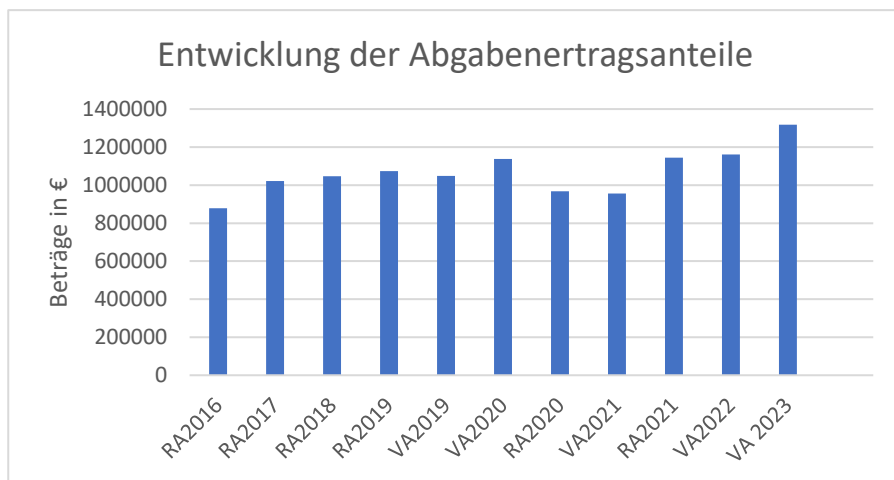
Marktgemeinde Petronell-Carnuntum:

Für das Finanzjahr 2023 ist laut Statistik Austria eine Bevölkerungszahl von 1.266 anzunehmen.

Entwicklung der Abgabenertragsanteile

Erläuterung:

Die Gebietskörperschaften (Bund, Länder und Gemeinden) erhalten auf Basis des aktuellen Finanzausgleichs aus den gemeinschaftlichen Bundesabgaben (zB: Umsatzsteuer, Körperschaftssteuer, Lohnsteuer, Versicherungssteuer, Mineralölsteuer, Normverbrauchsabgabe, Tabaksteuer udgl.) entsprechende Anteile. Im Bereich der Gemeinden spielen dabei die Volkszahl und der abgestufte Bevölkerungsschlüssel eine besondere Rolle. Die sogenannten Abgabenertragsanteile bilden in den meisten Gemeinden die wichtigste Einnahmequelle.



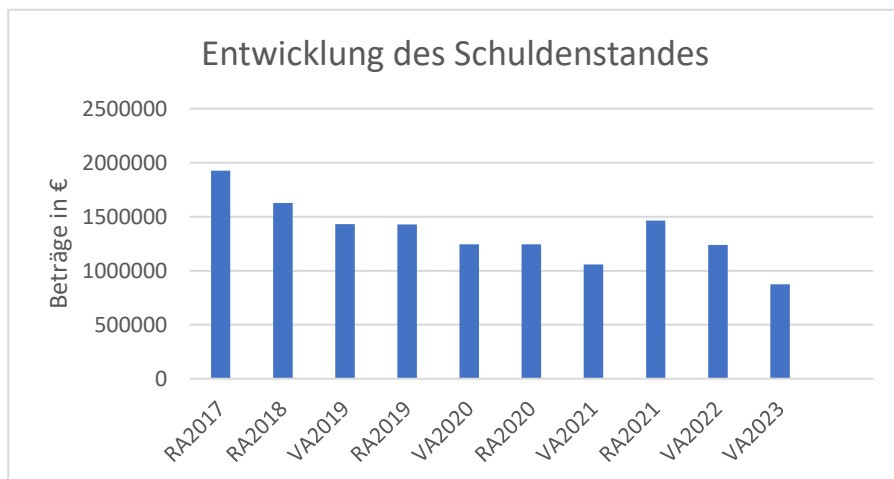
Marktgemeinde Petronell-Carnuntum:

Die Abgabenertragsanteile wurden vom Land NÖ mit € 1.318.000,- veranschlagt.

Entwicklung des Schuldenstandes

Erläuterung:

Die Entwicklung des Schuldenstandes zeigt auf, inwieweit der Schuldenstand über die Jahre erhöht oder reduziert wird.



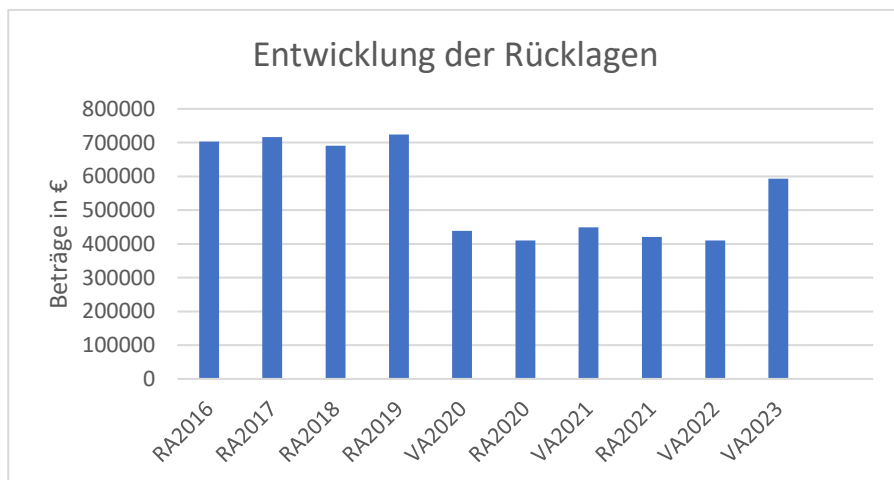
Marktgemeinde Petronell-Carnuntum:

Für das Projekt Interreg GeruCa wird ein Darlehen
2023 bereits zur Gänze beglichen.

Entwicklung der Rücklagen

Erläuterung:

Die Entwicklung der Rücklagen zeigt an, inwieweit Rücklagen vorhanden sind und ob Rücklagen aufgebaut bzw. aufgebraucht werden.



Marktgemeinde Petronell-Carnuntum:
Jährlich werden € 10.000,- zweckgebundene Rücklagen gebildet.

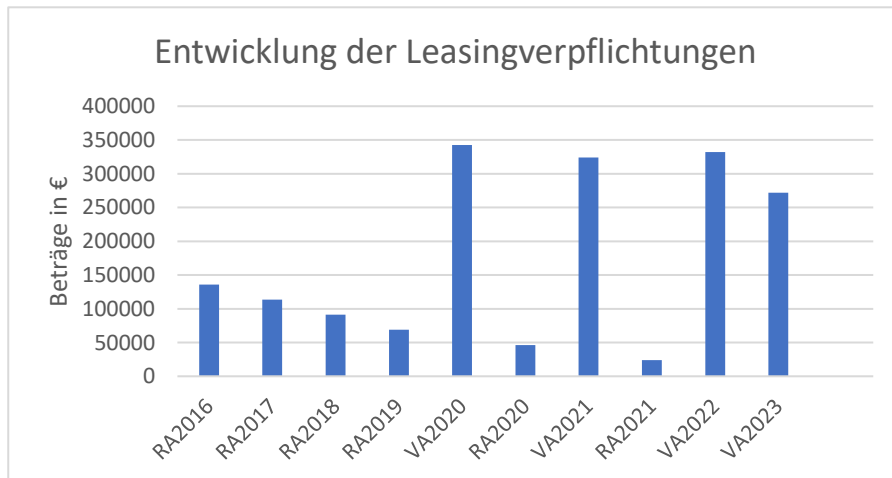
Entwicklung der Leasingverpflichtungen

Erläuterung:

Bei den Leasingverpflichtungen handelt es sich nicht um Finanzschulden (zB. Darlehen), sondern um Verwaltungsschulden.

Unabhängig davon stellen Leasingverpflichtungen Leistungsverpflichtungen für die Gemeinden dar und sind daher bei einer allfälligen Finanzlagenberechnung entsprechend zu berücksichtigen.

Die Leasingverpflichtungen sind mit Beginn des Jahres 2020 in einer eigenen Anlage gemäß VRV 2015 festzuhalten.



Entwicklung der Haftungen

Erläuterung:

Eine Gemeinde darf Bürgerschaften und sonstige Haftungen nur übernehmen, wenn hierfür ein besonderes Interesse der Gemeinde gegeben ist, der Schuldner nachweist, dass eine ordnungsgemäße Verzinsung und Tilgung gesichert ist, die Haftungen befristet sind, der Betrag, für den gehaftet wird, ziffernmäßig bestimmt ist und die Gemeinde den daraus folgenden Zahlungsverpflichtungen nachkommen kann (vgl. § 78 Abs.1 NÖ GO 1973)

Marktgemeinde Petronell-Carnuntum:

Die Marktgemeinde verfügt über keine Haftungsübernahmen.

Entwicklung der Finanzkraft für die Umlagenberechnung

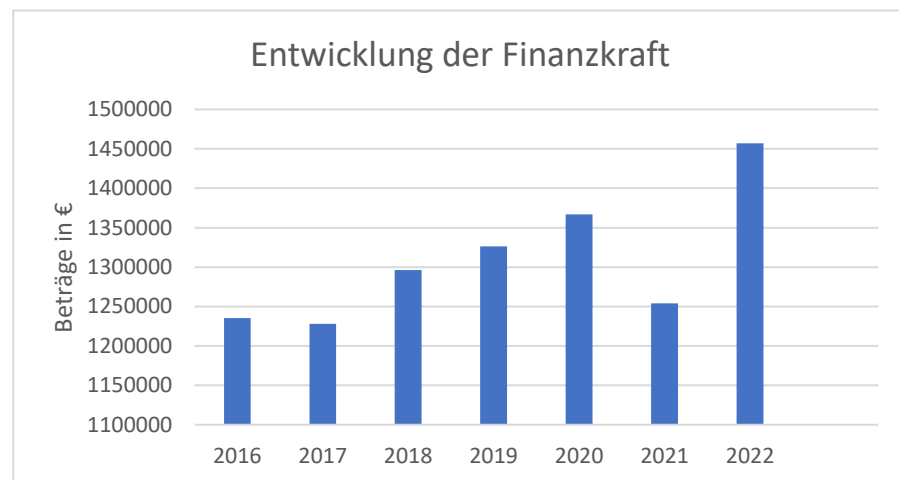
Erläuterung:

Die Finanzkraft einer Gemeinde wird aus den

- Erträgen der ausschließlichen Gemeindeabgaben ohne die Gebühren für die Benützung von Gemeindeeinrichtungen und -anlagen und ohne die Interessentenbeiträge von Grundstückseigentümern und Anrainern und
- Ertragsanteilen an den gemeinschaftlichen Bundesabgaben ohne Spielbankenabgabe

ermittelt.

Basis für die Ermittlung der Finanzkraft sind die tatsächlichen Beträge aufgrund der Rechnungsabschlüsse.



Die Darstellung der Entwicklung der Finanzkraft für die Umlagenberechnung hat insbesondere auf die Beitragsleistung der Gemeinden zum NÖ Krankenanstaltensprengel (NÖKAS) und zur Sozialumlage Auswirkungen. Eine Erhöhung oder Reduktion der Finanzkraft wirkt sich unmittelbar auf die Beitragsleistung aus.

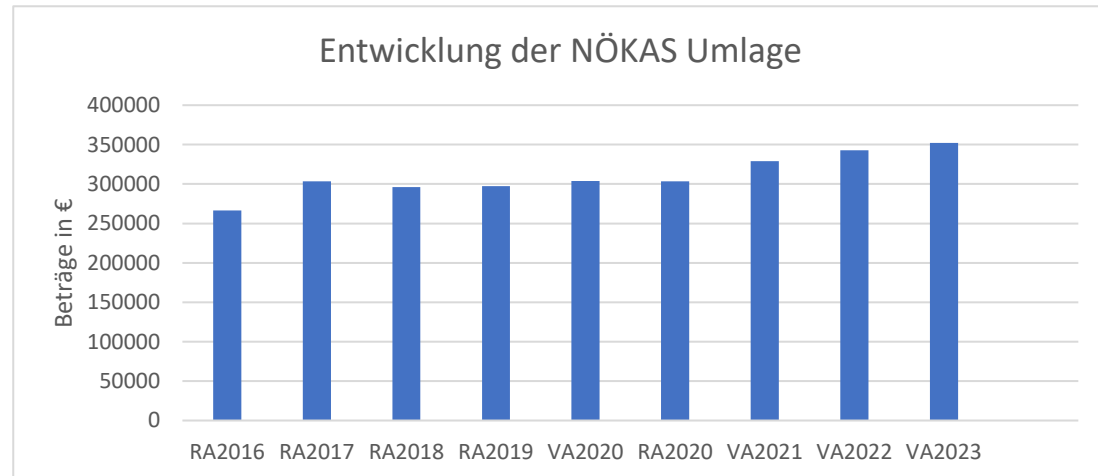
Entwicklung der NÖKAS – Umlage

Erläuterung:

Das Landesgebiet ist Beitragsbezirk und Krankenanstaltensprengel für alle öffentlichen Krankenanstalten in Niederösterreich. Beitragsbezirk und Krankenanstaltensprengel sind ein Gemeindeverband. Diesem gehören alle Gemeinden Niederösterreichs an. Der Gemeindeverband ist juristische Person, er hat seinen Sitz am Sitz der Landesregierung trägt die Bezeichnung „NÖ Krankenanstaltensprengel“.

(§61 Abs. 1 NÖ Krankenanstaltengesetz – NÖ KAG)

Die Gemeinden haben an den NÖ Krankenanstaltensprengel monatliche Beiträge zu leisten. Berechnungsgrundlage bilden dabei die Volkszahl und die Finanzkraft der Gemeinden. Steigerungen bei der Volkszahl und bei der Finanzkraft führen daher zu höheren Beitragsleistungen bei den Gemeinden.



Diese monatlichen Beiträge werden von den der Gemeinde gebührenden monatlichen Vorschüsse auf die Ertragsanteile an den gemeinschaftlichen Bundesabgaben einbehalten.

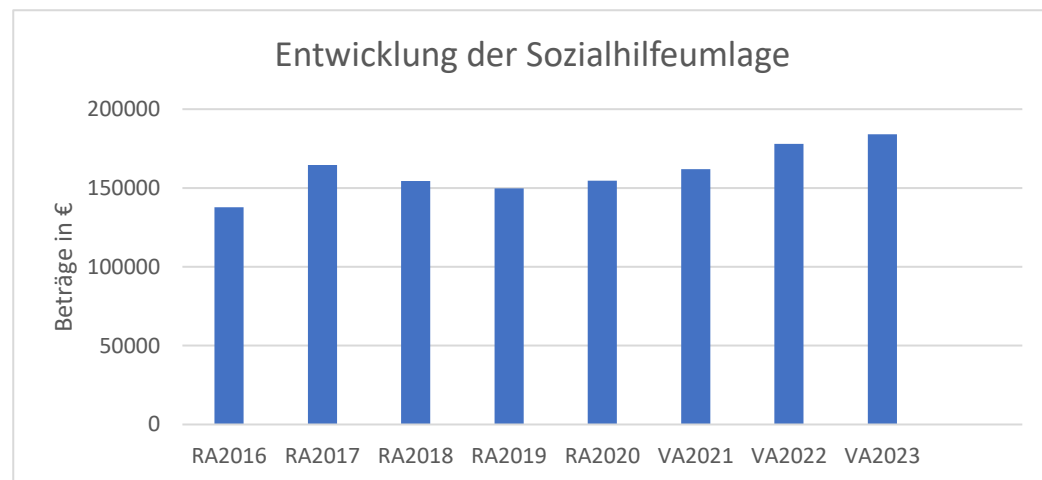
Entwicklung der Sozialhilfeumlage

Erläuterung:

Die Gemeinden haben jährlich einen Beitrag zu den vom Land zu tragenden Kosten der Sozialhilfe, die nicht durch Kostenbeitrags- und Ersatzleistungen oder durch sonstige für Zwecke der Sozialhilfe bestimmte Zuschüsse gedeckt sind, in der Höhe von 50 % an das Land zu entrichten. (§ 44 NÖ Sozialhilfe – Ausführungsgesetz – NÖ SAG)

Die Leistungen für die Sozialhilfe-Umlage werden von der Landesregierung auf die einzelnen Gemeinden nach ihrer Finanzkraft (Finanzkraft für die Umlagenberechnung) aufgeteilt.

Diese monatlichen Beiträge werden von den der Gemeinde gebührenden monatlichen Vorschüssen auf die Ertragsanteile an den gemeinschaftlichen Bundesabgaben einbehalten.



Ergebnishaushalt Gesamt 1. und 2. Ebene (Anlage 1a)
- interne Vergütungen enthalten

MVAG	Mittelverwendungs- und aufbringungsgruppen (1. und 2. Ebene)	VA 2023	VA 2022	RA 2021
211	Erträge aus der operativen Verwaltungstätigkeit	2 769 000,00	2 527 000,00	2 406 799,51
2111	Erträge aus eigenen Abgaben	264 900,00	254 900,00	292 179,47
2112	Erträge aus Ertragsanteilen	1 318 000,00	1 213 200,00	1 144 155,27
2113	Erträge aus Gebühren	502 000,00	495 400,00	502 868,53
2114	Erträge aus Leistungen	67 300,00	60 200,00	43 450,02
2115	Erträge aus Besitz und wirtschaftlicher Tätigkeit	249 500,00	231 200,00	203 119,29
2116	Erträge aus Veräußerung und sonstige Erträge	238 300,00	271 400,00	221 026,93
2117	Nicht finanzierungswirksame operative Erträge	129 000,00	700,00	
212	Erträge aus Transfers	838 800,00	812 400,00	634 422,16
2121	Transferertrag von Trägern des öffentlichen Rechts	533 000,00	449 900,00	463 864,94
2122	Transferertrag von Beteiligungen	140 000,00	274 100,00	141 336,89
2123	Transferertrag von Unternehmen (mit Finanzunternehmen)	130 600,00	60 600,00	
2124	Transferertrag von Haushalten und Organisationen ohne Erwerbscharakter	6 200,00	6 200,00	7 660,00
2125	Transferertrag vom Ausland			
2126	Investitions- und Tilgungszuschüsse zwischen Unternehmungen und Betrieben der Gebietskörperschaft und der Gebietskörperschaft			
2127	Nicht finanzierungswirksamer Transferertrag	29 000,00	21 600,00	21 560,33
213	Finanzerträge	1 100,00	900,00	522,08
2131	Erträge aus Zinsen	1 100,00	900,00	522,08
2132	Erträge aus Zinsen aus derivativen Finanzinstrumenten ohne Grundgeschäft			
2133	Erträge aus Gewinnentnahmen von marktbestimmten Betrieben			
2134	Sonstige Finanzerträge			
2135	Erträge aus Dividenden/Gewinnausschüttungen			
2136	Sonstige nicht finanzierungswirksame Finanzerträge			
21	Summe Erträge	3 608 900,00	3 340 300,00	3 041 743,75
221	Personalaufwand	868 400,00	675 400,00	710 401,18
2211	Personalaufwand (Bezüge, Nebengeb., Mehrleistungen)	684 200,00	517 900,00	547 468,50
2212	Gesetzlicher und freiwilliger Sozialaufwand	171 400,00	139 400,00	162 932,68
2213	Sonstiger Personalaufwand			
2214	Nicht finanzierungswirksamer Personalaufwand	12 800,00	18 100,00	
222	Sachaufwand (ohne Transferaufwand)	1 809 600,00	1 969 600,00	1 657 624,67
2221	Gebrauchs- und Verbrauchsgüter, Handelswaren	172 900,00	150 000,00	165 177,85
2222	Verwaltungs- und Betriebsaufwand	189 800,00	173 500,00	124 652,27
2223	Leasing- und Mietaufwand	28 800,00	32 800,00	1 731,80
2224	Instandhaltung	240 700,00	310 900,00	224 390,83
2225	Sonstiger Sachaufwand	694 300,00	743 600,00	565 058,98
2226	Nicht finanzierungswirksamer Sachaufwand	483 100,00	558 800,00	576 612,94

MVAG	Mittelverwendungs- und aufbringungsgruppen (1. und 2. Ebene)	VA 2023	VA 2022	RA 2021
223	Transferaufwand (laufende Transfers und Kapitaltransfers)	734 400,00	741 600,00	693 562,57
2231	Transferaufwand an Träger des öffentlichen Rechts	702 800,00	694 300,00	649 694,90
2232	Transferaufwand an Beteiligungen			
2233	Transferaufwand an Unternehmen (mit Finanzunternehmen)	10 000,00	20 500,00	13 391,86
2234	Transferaufwand an Haushalte und Organisationen ohne Erwerbscharakter	21 600,00	26 800,00	30 475,81
2235	Transferaufwand an das Ausland			
2236	Investitions- und Tilgungszuschüsse zwischen Unternehmungen und Betrieben der Gebietskörperschaft und der Gebietskörperschaft			
2237	Nicht finanzierungswirksamer Transferaufwand			
224	Finanzaufwand	21 600,00	22 800,00	16 799,50
2241	Zinsen aus Finanzschulden, Finanzierungsleasing, Forderungskauf und derivativen Finanzinstrumenten mit Grundgeschäft	18 500,00	20 200,00	13 882,23
2242	Zinsen und sonstige Aufwendungen aus derivativen Finanzinstrumenten ohne Grundgeschäft			
2243	Gewinnentnahmen von Unternehmungen und marktbestimmten Betrieben der Gebietskörperschaft (innerhalb der Gebietskörperschaft)			
2244	Sonstiger Finanzaufwand	3 100,00	2 600,00	2 917,27
2245	Nicht finanzierungswirksamer Finanzaufwand			
22	Summe Aufwendungen	3 434 000,00	3 409 400,00	3 078 387,92
SA0	Saldo (0) Nettoergebnis (21 - 22)	174 900,00	-69 100,00	-36 644,17
230	Entnahmen von Haushaltsrücklagen	0,00	4 500,00	1 800,00
2301	Entnahmen von Haushaltsrücklagen		4 500,00	1 800,00
240	Zuweisung an Haushaltsrücklagen	10 000,00	154 000,00	12 370,11
2401	Zuweisung an Haushaltsrücklagen	10 000,00	154 000,00	12 370,11
23	Summe Haushaltsrücklagen	-10 000,00	-149 500,00	-10 570,11
SA00	Nettoergebnis nach Zuweisung und Entnahmen von Haushaltsrücklagen (Saldo 0 +/- SU23)	164 900,00	-218 600,00	-47 214,28

Finanzierungshaushalt Gesamt 1. und 2. Ebene (Anlage 1b)
- interne Vergütungen enthalten

MVAG	Mittelverwendungs- und aufbringungsgruppen (1. und 2. Ebene)	VA 2023	VA 2022	RA 2021
311	Einzahlungen aus der operativen Verwaltungstätigkeit	2 640 000,00	2 525 300,00	2 400 437,92
3111	Einzahlungen aus eigenen Abgaben	264 900,00	254 900,00	289 085,04
3112	Einzahlungen aus Ertragsanteilen	1 318 000,00	1 213 200,00	1 144 155,27
3113	Einzahlungen aus Gebühren	502 000,00	495 400,00	497 744,86
3114	Einzahlungen aus Leistungen	67 300,00	60 200,00	43 925,03
3115	Einzahlungen aus Besitz und wirtschaftlicher Tätigkeit	249 500,00	231 200,00	204 549,79
3116	Einzahlungen aus Veräußerung von geringwertigen Wirtschaftsgütern (GWG) und sonstige Einzahlungen	238 300,00	270 400,00	220 977,93
312	Einzahlungen aus Transfers (ohne Kapitaltransfers)	809 800,00	790 800,00	612 861,83
3121	Transferzahlungen von Trägern des öffentlichen Rechts	533 000,00	449 900,00	463 864,94
3122	Transferzahlungen von Beteiligungen	140 000,00	274 100,00	141 336,89
3123	Transferzahlungen von Unternehmen (inkl. Finanzunternehmen)	130 600,00	60 600,00	
3124	Transferzahlungen von Haushalte und Organisationen ohne Erwerbscharakter	6 200,00	6 200,00	7 660,00
3125	Transferzahlungen vom Ausland			
3126	Investitions- und Tilgungszuschüsse zwischen Unternehmungen und Betrieben der Gebietskörperschaft und der Gebietskörperschaft			
313	Einzahlungen aus Finanzerträgen	1 100,00	900,00	522,08
3131	Einzahlungen aus Zinserträgen	1 100,00	900,00	522,08
3133	Einzahlungen aus Gewinnentnahmen von marktbestimmten Betrieben			
3134	Sonstige Einzahlungen aus Finanzerträgen			
3135	Einzahlungen aus Dividenden/Gewinnausschüttungen			
31	Summe Einzahlungen operative Gebarung	3 450 900,00	3 317 000,00	3 013 821,83
321	Auszahlungen aus Personalaufwand	855 600,00	657 300,00	710 401,18
3211	Auszahlungen für Personalaufwand Bezüge, Nebengebühren, und Mehrleistungsvergütungen)	684 200,00	517 900,00	547 468,50
3212	Auszahlungen für gesetzliche und freiwillige Sozialaufwendungen	171 400,00	139 400,00	162 932,68
3213	Auszahlungen aus sonstigem Personalaufwand			
322	Auszahlungen aus Sachaufwand (ohne Transferaufwand)	1 326 500,00	1 410 800,00	1 081 011,73
3221	Auszahlungen für Gebrauchs- und Verbrauchsgüter, Handelswaren	172 900,00	150 000,00	165 177,85
3222	Auszahlungen für Verwaltungs- und Betriebsaufwand	189 800,00	173 500,00	124 652,27
3223	Auszahlungen für Leasing- und Mietaufwand	28 800,00	32 800,00	1 731,80
3224	Auszahlungen für Instandhaltung	240 700,00	310 900,00	224 390,83
3225	Sonstige Auszahlungen aus Sachaufwand	694 300,00	743 600,00	565 058,98
323	Auszahlungen aus Transfers (ohne Kapitaltransfers)	724 100,00	731 600,00	685 807,58
3231	Transferzahlungen an Träger des öffentlichen Rechts	692 500,00	684 300,00	641 939,91
3232	Transferzahlungen an Beteiligungen			
3233	Transferzahlungen an Unternehmen (inkl. Finanzunternehmen)	10 000,00	20 500,00	13 391,86
3234	Transferzahlungen an Haushalte und Organisationen ohne Erwerbscharakter	21 600,00	26 800,00	30 475,81

MVAG	Mittelverwendungs- und aufbringungsgruppen (1. und 2. Ebene)	VA 2023	VA 2022	RA 2021
3235	Transferzahlungen an das Ausland			
3236	Investitions- und Tilgungszuschüsse zwischen Unternehmungen und Betrieben der Gebietskörperschaft und der Gebietskörperschaft			
324	Auszahlungen aus Finanzaufwand	21 600,00	22 800,00	16 799,50
3241	Auszahlungen für Zinsaufwand, für Finanzierungsleasing, für Forderungskauf, für Finanzschulden und derivative Finanzinstrumente	18 500,00	20 200,00	13 882,23
3242	Auszahlungen für Zinsen aus derivativen Finanzinstrumenten ohne Grundgeschäft			
3243	Auszahlung aus Gewinnentnahmen von marktbestimmten Betrieben			
3244	Sonstige Auszahlungen aus Finanzaufwendungen	3 100,00	2 600,00	2 917,27
32	Summe Auszahlungen operative Gebarung	2 927 800,00	2 822 500,00	2 494 019,99
SA1	Saldo (1) Geldfluss aus der Operativen Gebarung (31 – 32)	523 100,00	494 500,00	519 801,84
331	Einzahlungen aus der Investitionstätigkeit	100,00	206 100,00	0,00
3311	Einzahlungen aus der Veräußerung von immateriellem Vermögen			
3312	Einzahlungen aus der Veräußerung von Grundstücken und Grundstückseinrichtungen	100,00	205 100,00	
3313	Einzahlungen aus der Veräußerung von Gebäuden und Bauten			
3314	Einzahlungen aus der Veräußerung von technischen Anlagen, Fahrzeuge und Maschinen		1 000,00	
3315	Einzahlungen aus der Veräußerung von Amts-, Betriebs- und Geschäftsausstattung			
3316	Einzahlungen aus der Veräußerung von Kulturgütern			
3317	Einzahlungen aus der Veräußerung von Beteiligungen			
332	Einzahlungen aus der Rückzahlung von Darlehen sowie gewährten Vorschüssen	1 200,00	1 200,00	1 200,00
3321	Einzahlungen aus Darlehen an Träger des öffentlichen Rechts			
3322	Einzahlungen aus Darlehen an Beteiligungen			
3323	Einzahlungen aus Darlehen an Unternehmen und Haushalte			
3325	Einzahlungen aus Vorschüssen und Anzahlungen	1 200,00	1 200,00	1 200,00
333	Einzahlungen aus Kapitaltransfers	283 600,00	173 100,00	78 679,94
3331	Kapitaltransferzahlungen von Trägern des öffentlichen Rechts	3 600,00	103 000,00	47 286,00
3332	Kapitaltransferzahlungen von Beteiligungen			
3333	Kapitaltransferzahlungen von Unternehmen			
3334	Kapitaltransferzahlungen von Haushalten und Organisationen ohne Erwerbscharakter	23 000,00	27 700,00	31 393,94
3335	Kapitaltransferzahlungen vom Ausland	257 000,00	42 400,00	
33	Summe Einzahlungen investive Gebarung	284 900,00	380 400,00	79 879,94
341	Auszahlungen aus der Investitionstätigkeit	724 600,00	734 700,00	261 530,45
3411	Auszahlungen für den Erwerb von immateriellem Vermögen	213 500,00	175 000,00	
3412	Auszahlungen für den Erwerb von Grundstücken und Grundstückseinrichtungen	411 600,00	328 800,00	155 004,92
3413	Auszahlungen für den Erwerb von Gebäuden und Bauten		80 700,00	4 243,58
3414	Auszahlungen für den Erwerb von technischen Anlagen, Fahrzeuge und Maschinen	96 000,00	3 700,00	27 382,73

MVAG	Mittelverwendungs- und aufbringungsgruppen (1. und 2. Ebene)	VA 2023	VA 2022	RA 2021
3415	Auszahlungen für den Erwerb von Amts-, Betriebs- und Geschäftsausstattung	3 500,00	146 500,00	74 899,22
3416	Auszahlungen für den Erwerb von Kulturgütern			
3417	Auszahlungen für den Erwerb von Beteiligungen			
342	Auszahlungen von gewährten Darlehen sowie gewährten Vorschüssen	0,00	0,00	0,00
3421	Auszahlung von Darlehen an Träger des öffentlichen Rechts			
3422	Auszahlung von Darlehen an Beteiligungen			
3423	Auszahlung von Darlehen an Unternehmen und Haushalte			
3425	Auszahlungen von Vorschüssen und Anzahlungen			
343	Auszahlungen aus Kapitaltransfers	10 300,00	10 000,00	7 754,99
3431	Kapitaltransferzahlungen an Träger des öffentlichen Rechts	10 300,00	10 000,00	7 754,99
3432	Kapitaltransferzahlungen an Beteiligungen			
3433	Kapitaltransferzahlungen an Unternehmen (Finanzunternehmen)			
3434	Kapitaltransferzahlungen an Haushalte und Organisationen ohne Erwerbscharakter			
3435	Kapitaltransferzahlungen an das Ausland			
34	Summe Auszahlungen investive Gebarung	734 900,00	744 700,00	269 285,44
SA2	Saldo (2) Geldfluss aus der Investiven Gebarung (33 – 34)	-450 000,00	-364 300,00	-189 405,50
SA3	Saldo (3) Nettofinanzierungssaldo (Saldo 1 + Saldo 2)	73 100,00	130 200,00	330 396,34
351	Einzahlungen aus der Aufnahme von Finanzschulden	0,00	0,00	415 000,00
3511	Einzahlungen aus empfangenen Darlehen von öffentlichen Körperschaften und Rechtsträgern			
3512	Einzahlungen aus empfangenen Darlehen von Beteiligungen			
3513	Einzahlungen aus empfangenen Darlehen von Unternehmen und privaten Haushalten			
3514	Einzahlungen aus Finanzschulden (Finanzunternehmen)			415 000,00
353	Einzahlungen infolge eines Kapitaltausch bei derivativen Finanzinstrumenten mit Grundgeschäft	0,00	0,00	0,00
3530	Einzahlungen infolge eines Kapitaltausch bei derivativen Finanzinstrumenten mit Grundgeschäft			
355	Einzahlungen aus dem Abgang von Finanzinstrumenten	0,00	0,00	0,00
3550	Einzahlungen aus dem Abgang von Finanzinstrumenten			
35	Summe Einzahlungen aus der Finanzierungstätigkeit	0,00	0,00	415 000,00
361	Auszahlungen aus der Tilgung von Finanzschulden	427 400,00	242 500,00	218 207,20
3611	Auszahlungen aus empfangenen Darlehen von öffentlichen Körperschaften und Rechtsträgern	151 500,00	151 400,00	153 555,26
3612	Auszahlungen aus empfangenen Darlehen von Beteiligungen			
3613	Auszahlungen aus empfangenen Darlehen von Unternehmen und privaten Haushalten			
3614	Auszahlungen aus Finanzschulden	213 100,00	72 500,00	42 346,10

MVAG	Mittelverwendungs- und aufbringungsgruppen (1. und 2. Ebene)	VA 2023	VA 2022	RA 2021
3615	Auszahlung aus der Rückzahlung von Leasingverbindlichkeiten	62 800,00	18 600,00	22 305,84
363	Auszahlungen infolge eines Kapitaltausch bei derivativen Finanzinstrumenten mit Grundgeschäft	0,00	0,00	0,00
3630	Auszahlungen infolge eines Kapitaltausch bei derivativen Finanzinstrumenten mit Grundgeschäft			
365	Auszahlungen für den Erwerb von Finanzinstrumenten	0,00	0,00	0,00
3650	Auszahlungen für den Erwerb von Finanzinstrumenten			
36	Summe Auszahlungen aus der Finanzierungstätigkeit	427 400,00	242 500,00	218 207,20
SA4	Saldo (4) Geldfluss aus der Finanzierungstätigkeit (35 – 36)	-427 400,00	-242 500,00	196 792,80
SA5	Saldo (5) Geldfluss aus der voranschlagswirksamen Gebarung (Saldo 3 + Saldo 4)	-354 300,00	-112 300,00	527 189,14

Ergebnishaushalt Bereichsbudget 1. und 2. Ebene (Anlage 1a)

Vertretungskörper und allgemeine Verwaltung (Gruppe 0)

MVAG	Mittelverwendungs- und -aufbringungsgruppen (1. und 2. Ebene)	VA 2023	VA 2022	RA 2021
211	Erträge aus der operativen Verwaltungstätigkeit	160 600,00	5 800,00	115 350,74
2111	Erträge aus eigenen Abgaben			
2112	Erträge aus Ertragsanteilen			
2113	Erträge aus Gebühren			
2114	Erträge aus Leistungen	1 000,00	1 200,00	4 716,04
2115	Erträge aus Besitz und wirtschaftlicher Tätigkeit			
2116	Erträge aus Veräußerung und sonstige Erträge	41 600,00	4 600,00	110 634,70
2117	Nicht finanzierungswirksame operative Erträge	118 000,00		
212	Erträge aus Transfers	34 600,00	57 300,00	41 302,14
2121	Transferertrag von Trägern des öffentlichen Rechts	19 700,00	46 700,00	41 302,14
2122	Transferertrag von Beteiligungen			
2123	Transferertrag von Unternehmen (mit Finanzunternehmen)	10 600,00	10 600,00	
2124	Transferertrag von Haushalten und Organisationen ohne Erwerbscharakter			
2125	Transferertrag vom Ausland			
2126	Investitions- und Tilgungszuschüsse zwischen Unternehmungen und Betrieben der Gebietskörperschaft und der Gebietskörperschaft			
2127	Nicht finanzierungswirksamer Transferertrag	4 300,00		
213	Finanzerträge	100,00	100,00	7,47
2131	Erträge aus Zinsen	100,00	100,00	7,47
2132	Erträge aus Zinsen aus derivativen Finanzinstrumenten ohne Grundgeschäft			
2133	Erträge aus Gewinnentnahmen von marktbestimmten Betrieben			
2134	Sonstige Finanzerträge			
2135	Erträge aus Dividenden/Gewinnausschüttungen			
2136	Sonstige nicht finanzierungswirksame Finanzerträge			
21	Summe Erträge	195 300,00	63 200,00	156 660,35
221	Personalaufwand	463 000,00	341 500,00	327 638,01
2211	Personalaufwand (Bezüge, Nebengeb., Mehrleistungen)	365 900,00	258 000,00	246 413,36
2212	Gesetzlicher und freiwilliger Sozialaufwand	90 800,00	71 900,00	81 224,65
2213	Sonstiger Personalaufwand			
2214	Nicht finanzierungswirksamer Personalaufwand	6 300,00	11 600,00	
222	Sachaufwand (ohne Transferaufwand)	248 700,00	323 300,00	241 283,04
2221	Gebrauchs- und Verbrauchsgüter, Handelswaren	25 500,00	20 600,00	25 825,77
2222	Verwaltungs- und Betriebsaufwand	40 100,00	49 800,00	29 620,35

Vertretungskörper und allgemeine Verwaltung (Gruppe 0)

MVAG	Mittelverwendungs- und -aufbringungsgruppen (1. und 2. Ebene)	VA 2023	VA 2022	RA 2021
2223	Leasing- und Mietaufwand			
2224	Instandhaltung	2 500,00	2 500,00	1 763,45
2225	Sonstiger Sachaufwand	141 700,00	211 700,00	145 401,98
2226	Nicht finanzierungswirksamer Sachaufwand	38 900,00	38 700,00	38 671,49
223	Transferaufwand (laufende Transfers und Kapitaltransfers)	47 700,00	53 400,00	53 822,15
2231	Transferaufwand an Träger des öffentlichen Rechts	39 900,00	39 100,00	37 527,70
2232	Transferaufwand an Beteiligungen			
2233	Transferaufwand an Unternehmen (mit Finanzunternehmen)			
2234	Transferaufwand an Haushalte und Organisationen ohne Erwerbscharakter	7 800,00	14 300,00	16 294,45
2235	Transferaufwand an das Ausland			
2236	Investitions- und Tilgungszuschüsse zwischen Unternehmungen und Betrieben der Gebietskörperschaft und der Gebietskörperschaft			
2237	Nicht finanzierungswirksamer Transferaufwand			
224	Finanzaufwand	0,00	0,00	0,00
2241	Zinsen aus Finanzschulden, Finanzierungsleasing, Forderungskauf und derivativen Finanzinstrumenten mit Grundgeschäft			
2242	Zinsen und sonstige Aufwendungen aus derivativen Finanzinstrumenten ohne Grundgeschäft			
2243	Gewinnentnahmen von Unternehmungen und marktbestimmten Betrieben der Gebietskörperschaft (innerhalb der Gebietskörperschaft)			
2244	Sonstiger Finanzaufwand			
2245	Nicht finanzierungswirksamer Finanzaufwand			
22	Summe Aufwendungen	759 400,00	718 200,00	622 743,20
SA0	Saldo (0) Nettoergebnis (21 - 22)	-564 100,00	-655 000,00	-466 082,85
230	Entnahmen von Haushaltsrücklagen	0,00	0,00	0,00
2301	Entnahmen von Haushaltsrücklagen			
240	Zuweisung an Haushaltsrücklagen	0,00	0,00	5,60
2401	Zuweisung an Haushaltsrücklagen			5,60
23	Summe Haushaltsrücklagen	0,00	0,00	-5,60
SA00	Nettoergebnis nach Zuweisung und Entnahmen von Haushaltsrücklagen (Saldo 0 +/- SU23)	-564 100,00	-655 000,00	-466 088,45

Öffentliche Ordnung und Sicherheit (Gruppe 1)

MVAG	Mittelverwendungs- und -aufbringungsgruppen (1. und 2. Ebene)	VA 2023	VA 2022	RA 2021
211	Erträge aus der operativen Verwaltungstätigkeit	5 200,00	6 200,00	2 416,62
2111	Erträge aus eigenen Abgaben			
2112	Erträge aus Ertragsanteilen			
2113	Erträge aus Gebühren			
2114	Erträge aus Leistungen	5 000,00	6 000,00	2 348,52
2115	Erträge aus Besitz und wirtschaftlicher Tätigkeit			
2116	Erträge aus Veräußerung und sonstige Erträge	200,00	200,00	68,10
2117	Nicht finanzierungswirksame operative Erträge			
212	Erträge aus Transfers	0,00	0,00	0,00
2121	Transferertrag von Trägern des öffentlichen Rechts			
2122	Transferertrag von Beteiligungen			
2123	Transferertrag von Unternehmen (mit Finanzunternehmen)			
2124	Transferertrag von Haushalten und Organisationen ohne Erwerbscharakter			
2125	Transferertrag vom Ausland			
2126	Investitions- und Tilgungszuschüsse zwischen Unternehmungen und Betrieben der Gebietskörperschaft und der Gebietskörperschaft			
2127	Nicht finanzierungswirksamer Transferertrag			
213	Finanzerträge	0,00	0,00	0,00
2131	Erträge aus Zinsen			
2132	Erträge aus Zinsen aus derivativen Finanzinstrumenten ohne Grundgeschäft			
2133	Erträge aus Gewinnentnahmen von marktbestimmten Betrieben			
2134	Sonstige Finanzerträge			
2135	Erträge aus Dividenden/Gewinnausschüttungen			
2136	Sonstige nicht finanzierungswirksame Finanzerträge			
21	Summe Erträge	5 200,00	6 200,00	2 416,62
221	Personalaufwand	0,00	0,00	0,00
2211	Personalaufwand (Bezüge, Nebengeb., Mehrleistungen)			
2212	Gesetzlicher und freiwilliger Sozialaufwand			
2213	Sonstiger Personalaufwand			
2214	Nicht finanzierungswirksamer Personalaufwand			
222	Sachaufwand (ohne Transferaufwand)	55 000,00	65 800,00	25 178,61
2221	Gebrauchs- und Verbrauchsgüter, Handelswaren	1 200,00	1 500,00	1 212,78
2222	Verwaltungs- und Betriebsaufwand	29 000,00	24 000,00	14 297,86

Öffentliche Ordnung und Sicherheit (Gruppe 1)

MVAG	Mittelverwendungs- und -aufbringungsgruppen (1. und 2. Ebene)	VA 2023	VA 2022	RA 2021
2223	Leasing- und Mietaufwand			
2224	Instandhaltung	19 000,00	34 500,00	3 816,60
2225	Sonstiger Sachaufwand	5 300,00	5 300,00	4 894,23
2226	Nicht finanzierungswirksamer Sachaufwand	500,00	500,00	957,14
223	Transferaufwand (laufende Transfers und Kapitaltransfers)	5 200,00	6 300,00	3 293,71
2231	Transferaufwand an Träger des öffentlichen Rechts	5 200,00	6 300,00	3 293,71
2232	Transferaufwand an Beteiligungen			
2233	Transferaufwand an Unternehmen (mit Finanzunternehmen)			
2234	Transferaufwand an Haushalte und Organisationen ohne Erwerbscharakter			
2235	Transferaufwand an das Ausland			
2236	Investitions- und Tilgungszuschüsse zwischen Unternehmungen und Betrieben der Gebietskörperschaft und der Gebietskörperschaft			
2237	Nicht finanzierungswirksamer Transferaufwand			
224	Finanzaufwand	0,00	0,00	0,00
2241	Zinsen aus Finanzschulden, Finanzierungsleasing, Forderungskauf und derivativen Finanzinstrumenten mit Grundgeschäft			
2242	Zinsen und sonstige Aufwendungen aus derivativen Finanzinstrumenten ohne Grundgeschäft			
2243	Gewinnentnahmen von Unternehmungen und marktbestimmten Betrieben der Gebietskörperschaft (innerhalb der Gebietskörperschaft)			
2244	Sonstiger Finanzaufwand			
2245	Nicht finanzierungswirksamer Finanzaufwand			
22	Summe Aufwendungen	60 200,00	72 100,00	28 472,32
SA0	Saldo (0) Nettoergebnis (21 - 22)	-55 000,00	-65 900,00	-26 055,70
230	Entnahmen von Haushaltsrücklagen	0,00	0,00	0,00
2301	Entnahmen von Haushaltsrücklagen			
240	Zuweisung an Haushaltsrücklagen	0,00	0,00	0,00
2401	Zuweisung an Haushaltsrücklagen			
23	Summe Haushaltsrücklagen	0,00	0,00	0,00
SA00	Nettoergebnis nach Zuweisung und Entnahmen von Haushaltsrücklagen (Saldo 0 +/- SU23)	-55 000,00	-65 900,00	-26 055,70

Unterricht, Erziehung, Sport und Wissenschaft (Gruppe 2)

MVAG	Mittelverwendungs- und -aufbringungsgruppen (1. und 2. Ebene)	VA 2023	VA 2022	RA 2021
211	Erträge aus der operativen Verwaltungstätigkeit	33 100,00	31 900,00	57 240,79
2111	Erträge aus eigenen Abgaben			
2112	Erträge aus Ertragsanteilen			
2113	Erträge aus Gebühren			
2114	Erträge aus Leistungen	30 500,00	28 800,00	26 181,91
2115	Erträge aus Besitz und wirtschaftlicher Tätigkeit	2 300,00	2 100,00	25,00
2116	Erträge aus Veräußerung und sonstige Erträge	300,00	300,00	31 033,88
2117	Nicht finanzierungswirksame operative Erträge		700,00	
212	Erträge aus Transfers	17 900,00	26 800,00	36 494,05
2121	Transferertrag von Trägern des öffentlichen Rechts	12 200,00	22 400,00	32 114,05
2122	Transferertrag von Beteiligungen			
2123	Transferertrag von Unternehmen (mit Finanzunternehmen)			
2124	Transferertrag von Haushalten und Organisationen ohne Erwerbscharakter			
2125	Transferertrag vom Ausland			
2126	Investitions- und Tilgungszuschüsse zwischen Unternehmungen und Betrieben der Gebietskörperschaft und der Gebietskörperschaft			
2127	Nicht finanzierungswirksamer Transferertrag	5 700,00	4 400,00	4 380,00
213	Finanzerträge	0,00	0,00	0,00
2131	Erträge aus Zinsen			
2132	Erträge aus Zinsen aus derivativen Finanzinstrumenten ohne Grundgeschäft			
2133	Erträge aus Gewinnentnahmen von marktbestimmten Betrieben			
2134	Sonstige Finanzerträge			
2135	Erträge aus Dividenden/Gewinnausschüttungen			
2136	Sonstige nicht finanzierungswirksame Finanzerträge			
21	Summe Erträge	51 000,00	58 700,00	93 734,84
221	Personalaufwand	123 600,00	88 300,00	112 770,89
2211	Personalaufwand (Bezüge, Nebengeb., Mehrleistungen)	97 700,00	69 800,00	90 018,48
2212	Gesetzlicher und freiwilliger Sozialaufwand	25 100,00	18 000,00	22 752,41
2213	Sonstiger Personalaufwand			
2214	Nicht finanzierungswirksamer Personalaufwand	800,00	500,00	
222	Sachaufwand (ohne Transferaufwand)	208 600,00	243 600,00	213 579,12
2221	Gebrauchs- und Verbrauchsgüter, Handelswaren	9 600,00	9 400,00	9 604,40
2222	Verwaltungs- und Betriebsaufwand	42 300,00	39 400,00	31 365,03

Unterricht, Erziehung, Sport und Wissenschaft (Gruppe 2)

MVAG	Mittelverwendungs- und -aufbringungsgruppen (1. und 2. Ebene)	VA 2023	VA 2022	RA 2021
2223	Leasing- und Mietaufwand			
2224	Instandhaltung	5 600,00	24 600,00	7 263,26
2225	Sonstiger Sachaufwand	81 100,00	95 700,00	84 158,67
2226	Nicht finanzierungswirksamer Sachaufwand	70 000,00	74 500,00	81 187,76
223	Transferaufwand (laufende Transfers und Kapitaltransfers)	69 500,00	73 500,00	61 460,49
2231	Transferaufwand an Träger des öffentlichen Rechts	62 700,00	70 500,00	59 910,49
2232	Transferaufwand an Beteiligungen			
2233	Transferaufwand an Unternehmen (mit Finanzunternehmen)			
2234	Transferaufwand an Haushalte und Organisationen ohne Erwerbscharakter	6 800,00	3 000,00	1 550,00
2235	Transferaufwand an das Ausland			
2236	Investitions- und Tilgungszuschüsse zwischen Unternehmungen und Betrieben der Gebietskörperschaft und der Gebietskörperschaft			
2237	Nicht finanzierungswirksamer Transferaufwand			
224	Finanzaufwand	1 000,00	1 100,00	1 166,28
2241	Zinsen aus Finanzschulden, Finanzierungsleasing, Forderungskauf und derivativen Finanzinstrumenten mit Grundgeschäft	1 000,00	1 100,00	1 166,28
2242	Zinsen und sonstige Aufwendungen aus derivativen Finanzinstrumenten ohne Grundgeschäft			
2243	Gewinnentnahmen von Unternehmungen und marktbestimmten Betrieben der Gebietskörperschaft (innerhalb der Gebietskörperschaft)			
2244	Sonstiger Finanzaufwand			
2245	Nicht finanzierungswirksamer Finanzaufwand			
22	Summe Aufwendungen	402 700,00	406 500,00	388 976,78
SA0	Saldo (0) Nettoergebnis (21 - 22)	-351 700,00	-347 800,00	-295 241,94
230	Entnahmen von Haushaltsrücklagen	0,00	0,00	0,00
2301	Entnahmen von Haushaltsrücklagen			
240	Zuweisung an Haushaltsrücklagen	0,00	0,00	0,00
2401	Zuweisung an Haushaltsrücklagen			
23	Summe Haushaltsrücklagen	0,00	0,00	0,00
SA00	Nettoergebnis nach Zuweisung und Entnahmen von Haushaltsrücklagen (Saldo 0 +/- SU23)	-351 700,00	-347 800,00	-295 241,94

Kunst, Kultur und Kultus (Gruppe 3)

MVAG	Mittelverwendungs- und -aufbringungsgruppen (1. und 2. Ebene)	VA 2023	VA 2022	RA 2021
211	Erträge aus der operativen Verwaltungstätigkeit	5 900,00	5 900,00	941,99
2111	Erträge aus eigenen Abgaben			
2112	Erträge aus Ertragsanteilen			
2113	Erträge aus Gebühren			
2114	Erträge aus Leistungen			
2115	Erträge aus Besitz und wirtschaftlicher Tätigkeit	100,00	100,00	60,00
2116	Erträge aus Veräußerung und sonstige Erträge	5 800,00	5 800,00	881,99
2117	Nicht finanzierungswirksame operative Erträge			
212	Erträge aus Transfers	0,00	0,00	0,00
2121	Transferertrag von Trägern des öffentlichen Rechts			
2122	Transferertrag von Beteiligungen			
2123	Transferertrag von Unternehmen (mit Finanzunternehmen)			
2124	Transferertrag von Haushalten und Organisationen ohne Erwerbscharakter			
2125	Transferertrag vom Ausland			
2126	Investitions- und Tilgungszuschüsse zwischen Unternehmungen und Betrieben der Gebietskörperschaft und der Gebietskörperschaft			
2127	Nicht finanzierungswirksamer Transferertrag			
213	Finanzerträge	0,00	0,00	0,00
2131	Erträge aus Zinsen			
2132	Erträge aus Zinsen aus derivativen Finanzinstrumenten ohne Grundgeschäft			
2133	Erträge aus Gewinnentnahmen von marktbestimmten Betrieben			
2134	Sonstige Finanzerträge			
2135	Erträge aus Dividenden/Gewinnausschüttungen			
2136	Sonstige nicht finanzierungswirksame Finanzerträge			
21	Summe Erträge	5 900,00	5 900,00	941,99
221	Personalaufwand	2 200,00	2 000,00	0,00
2211	Personalaufwand (Bezüge, Nebengeb., Mehrleistungen)	1 600,00	1 500,00	
2212	Gesetzlicher und freiwilliger Sozialaufwand	600,00	500,00	
2213	Sonstiger Personalaufwand			
2214	Nicht finanzierungswirksamer Personalaufwand			
222	Sachaufwand (ohne Transferaufwand)	19 200,00	15 400,00	9 715,11
2221	Gebrauchs- und Verbrauchsgüter, Handelswaren	2 400,00	2 200,00	1 272,27
2222	Verwaltungs- und Betriebsaufwand	9 200,00	4 800,00	3 114,58

Kunst, Kultur und Kultus (Gruppe 3)

MVAG	Mittelverwendungs- und -aufbringungsgruppen (1. und 2. Ebene)	VA 2023	VA 2022	RA 2021
2223	Leasing- und Mietaufwand			
2224	Instandhaltung	1 000,00	1 000,00	1 024,47
2225	Sonstiger Sachaufwand	4 100,00	5 400,00	1 972,83
2226	Nicht finanzierungswirksamer Sachaufwand	2 500,00	2 000,00	2 330,96
223	Transferaufwand (laufende Transfers und Kapitaltransfers)	2 500,00	2 900,00	3 882,90
2231	Transferaufwand an Träger des öffentlichen Rechts	2 500,00	2 900,00	3 882,90
2232	Transferaufwand an Beteiligungen			
2233	Transferaufwand an Unternehmen (mit Finanzunternehmen)			
2234	Transferaufwand an Haushalte und Organisationen ohne Erwerbscharakter			
2235	Transferaufwand an das Ausland			
2236	Investitions- und Tilgungszuschüsse zwischen Unternehmungen und Betrieben der Gebietskörperschaft und der Gebietskörperschaft			
2237	Nicht finanzierungswirksamer Transferaufwand			
224	Finanzaufwand	800,00	900,00	231,68
2241	Zinsen aus Finanzschulden, Finanzierungsleasing, Forderungskauf und derivativen Finanzinstrumenten mit Grundgeschäft	800,00	900,00	231,68
2242	Zinsen und sonstige Aufwendungen aus derivativen Finanzinstrumenten ohne Grundgeschäft			
2243	Gewinnentnahmen von Unternehmungen und marktbestimmten Betrieben der Gebietskörperschaft (innerhalb der Gebietskörperschaft)			
2244	Sonstiger Finanzaufwand			
2245	Nicht finanzierungswirksamer Finanzaufwand			
22	Summe Aufwendungen	24 700,00	21 200,00	13 829,69
SA0	Saldo (0) Nettoergebnis (21 - 22)	-18 800,00	-15 300,00	-12 887,70
230	Entnahmen von Haushaltsrücklagen	0,00	0,00	0,00
2301	Entnahmen von Haushaltsrücklagen			
240	Zuweisung an Haushaltsrücklagen	0,00	0,00	0,00
2401	Zuweisung an Haushaltsrücklagen			
23	Summe Haushaltsrücklagen	0,00	0,00	0,00
SA00	Nettoergebnis nach Zuweisung und Entnahmen von Haushaltsrücklagen (Saldo 0 +/- SU23)	-18 800,00	-15 300,00	-12 887,70

Soziale Wohlfahrt und Wohnbauförderung (Gruppe 4)

MVAG	Mittelverwendungs- und -aufbringungsgruppen (1. und 2. Ebene)	VA 2023	VA 2022	RA 2021
211	Erträge aus der operativen Verwaltungstätigkeit	0,00	0,00	0,00
2111	Erträge aus eigenen Abgaben			
2112	Erträge aus Ertragsanteilen			
2113	Erträge aus Gebühren			
2114	Erträge aus Leistungen			
2115	Erträge aus Besitz und wirtschaftlicher Tätigkeit			
2116	Erträge aus Veräußerung und sonstige Erträge			
2117	Nicht finanzierungswirksame operative Erträge			
212	Erträge aus Transfers	500,00	1 000,00	0,00
2121	Transferertrag von Trägern des öffentlichen Rechts	500,00	1 000,00	
2122	Transferertrag von Beteiligungen			
2123	Transferertrag von Unternehmen (mit Finanzunternehmen)			
2124	Transferertrag von Haushalten und Organisationen ohne Erwerbscharakter			
2125	Transferertrag vom Ausland			
2126	Investitions- und Tilgungszuschüsse zwischen Unternehmungen und Betrieben der Gebietskörperschaft und der Gebietskörperschaft			
2127	Nicht finanzierungswirksamer Transferertrag			
213	Finanzerträge	0,00	0,00	0,00
2131	Erträge aus Zinsen			
2132	Erträge aus Zinsen aus derivativen Finanzinstrumenten ohne Grundgeschäft			
2133	Erträge aus Gewinnentnahmen von marktbestimmten Betrieben			
2134	Sonstige Finanzerträge			
2135	Erträge aus Dividenden/Gewinnausschüttungen			
2136	Sonstige nicht finanzierungswirksame Finanzerträge			
21	Summe Erträge	500,00	1 000,00	0,00
221	Personalaufwand	0,00	0,00	0,00
2211	Personalaufwand (Bezüge, Nebengeb., Mehrleistungen)			
2212	Gesetzlicher und freiwilliger Sozialaufwand			
2213	Sonstiger Personalaufwand			
2214	Nicht finanzierungswirksamer Personalaufwand			
222	Sachaufwand (ohne Transferaufwand)	1 100,00	1 000,00	384,00
2221	Gebrauchs- und Verbrauchsgüter, Handelswaren			
2222	Verwaltungs- und Betriebsaufwand			

Soziale Wohlfahrt und Wohnbauförderung (Gruppe 4)

MVAG	Mittelverwendungs- und -aufbringungsgruppen (1. und 2. Ebene)	VA 2023	VA 2022	RA 2021
2223	Leasing- und Mietaufwand			
2224	Instandhaltung			
2225	Sonstiger Sachaufwand	1 100,00	1 000,00	384,00
2226	Nicht finanzierungswirksamer Sachaufwand			
223	Transferaufwand (laufende Transfers und Kapitaltransfers)	229 000,00	225 500,00	211 507,84
2231	Transferaufwand an Träger des öffentlichen Rechts	228 000,00	220 000,00	205 417,84
2232	Transferaufwand an Beteiligungen			
2233	Transferaufwand an Unternehmen (mit Finanzunternehmen)			
2234	Transferaufwand an Haushalte und Organisationen ohne Erwerbscharakter	1 000,00	5 500,00	6 090,00
2235	Transferaufwand an das Ausland			
2236	Investitions- und Tilgungszuschüsse zwischen Unternehmungen und Betrieben der Gebietskörperschaft und der Gebietskörperschaft			
2237	Nicht finanzierungswirksamer Transferaufwand			
224	Finanzaufwand	0,00	0,00	0,00
2241	Zinsen aus Finanzschulden, Finanzierungsleasing, Forderungskauf und derivativen Finanzinstrumenten mit Grundgeschäft			
2242	Zinsen und sonstige Aufwendungen aus derivativen Finanzinstrumenten ohne Grundgeschäft			
2243	Gewinnentnahmen von Unternehmungen und marktbestimmten Betrieben der Gebietskörperschaft (innerhalb der Gebietskörperschaft)			
2244	Sonstiger Finanzaufwand			
2245	Nicht finanzierungswirksamer Finanzaufwand			
22	Summe Aufwendungen	230 100,00	226 500,00	211 891,84
SA0	Saldo (0) Nettoergebnis (21 - 22)	-229 600,00	-225 500,00	-211 891,84
230	Entnahmen von Haushaltsrücklagen	0,00	4 500,00	1 800,00
2301	Entnahmen von Haushaltsrücklagen		4 500,00	1 800,00
240	Zuweisung an Haushaltsrücklagen	0,00	30 000,00	2 000,31
2401	Zuweisung an Haushaltsrücklagen		30 000,00	2 000,31
23	Summe Haushaltsrücklagen	0,00	-25 500,00	-200,31
SA00	Nettoergebnis nach Zuweisung und Entnahmen von Haushaltsrücklagen (Saldo 0 +/- SU23)	-229 600,00	-251 000,00	-212 092,15

Gesundheit (Gruppe 5)

MVAG	Mittelverwendungs- und -aufbringungsgruppen (1. und 2. Ebene)	VA 2023	VA 2022	RA 2021
211	Erträge aus der operativen Verwaltungstätigkeit	17 000,00	36 600,00	30 312,51
2111	Erträge aus eigenen Abgaben			
2112	Erträge aus Ertragsanteilen			
2113	Erträge aus Gebühren			
2114	Erträge aus Leistungen			
2115	Erträge aus Besitz und wirtschaftlicher Tätigkeit			
2116	Erträge aus Veräußerung und sonstige Erträge	17 000,00	36 600,00	30 312,51
2117	Nicht finanzierungswirksame operative Erträge			
212	Erträge aus Transfers	50 000,00	50 000,00	10 000,00
2121	Transferertrag von Trägern des öffentlichen Rechts	10 000,00		10 000,00
2122	Transferertrag von Beteiligungen			
2123	Transferertrag von Unternehmen (mit Finanzunternehmen)	40 000,00	50 000,00	
2124	Transferertrag von Haushalten und Organisationen ohne Erwerbscharakter			
2125	Transferertrag vom Ausland			
2126	Investitions- und Tilgungszuschüsse zwischen Unternehmungen und Betrieben der Gebietskörperschaft und der Gebietskörperschaft			
2127	Nicht finanzierungswirksamer Transferertrag			
213	Finanzerträge	0,00	0,00	0,00
2131	Erträge aus Zinsen			
2132	Erträge aus Zinsen aus derivativen Finanzinstrumenten ohne Grundgeschäft			
2133	Erträge aus Gewinnentnahmen von marktbestimmten Betrieben			
2134	Sonstige Finanzerträge			
2135	Erträge aus Dividenden/Gewinnausschüttungen			
2136	Sonstige nicht finanzierungswirksame Finanzerträge			
21	Summe Erträge	67 000,00	86 600,00	40 312,51
221	Personalaufwand	0,00	0,00	0,00
2211	Personalaufwand (Bezüge, Nebengeb., Mehrleistungen)			
2212	Gesetzlicher und freiwilliger Sozialaufwand			
2213	Sonstiger Personalaufwand			
2214	Nicht finanzierungswirksamer Personalaufwand			
222	Sachaufwand (ohne Transferaufwand)	91 600,00	56 000,00	51 846,85
2221	Gebrauchs- und Verbrauchsgüter, Handelswaren			
2222	Verwaltungs- und Betriebsaufwand			

Gesundheit (Gruppe 5)

MVAG	Mittelverwendungs- und -aufbringungsgruppen (1. und 2. Ebene)	VA 2023	VA 2022	RA 2021
2223	Leasing- und Mietaufwand			
2224	Instandhaltung	11 000,00	11 000,00	28 621,80
2225	Sonstiger Sachaufwand	80 100,00	45 000,00	23 225,05
2226	Nicht finanzierungswirksamer Sachaufwand	500,00		
223	Transferaufwand (laufende Transfers und Kapitaltransfers)	356 600,00	347 600,00	333 582,86
2231	Transferaufwand an Träger des öffentlichen Rechts	356 600,00	347 600,00	333 582,86
2232	Transferaufwand an Beteiligungen			
2233	Transferaufwand an Unternehmen (mit Finanzunternehmen)			
2234	Transferaufwand an Haushalte und Organisationen ohne Erwerbscharakter			
2235	Transferaufwand an das Ausland			
2236	Investitions- und Tilgungszuschüsse zwischen Unternehmungen und Betrieben der Gebietskörperschaft und der Gebietskörperschaft			
2237	Nicht finanzierungswirksamer Transferaufwand			
224	Finanzaufwand	0,00	0,00	0,00
2241	Zinsen aus Finanzschulden, Finanzierungsleasing, Forderungskauf und derivativen Finanzinstrumenten mit Grundgeschäft			
2242	Zinsen und sonstige Aufwendungen aus derivativen Finanzinstrumenten ohne Grundgeschäft			
2243	Gewinnentnahmen von Unternehmungen und marktbestimmten Betrieben der Gebietskörperschaft (innerhalb der Gebietskörperschaft)			
2244	Sonstiger Finanzaufwand			
2245	Nicht finanzierungswirksamer Finanzaufwand			
22	Summe Aufwendungen	448 200,00	403 600,00	385 429,71
SA0	Saldo (0) Nettoergebnis (21 - 22)	-381 200,00	-317 000,00	-345 117,20
230	Entnahmen von Haushaltsrücklagen	0,00	0,00	0,00
2301	Entnahmen von Haushaltsrücklagen			
240	Zuweisung an Haushaltsrücklagen	0,00	0,00	0,00
2401	Zuweisung an Haushaltsrücklagen			
23	Summe Haushaltsrücklagen	0,00	0,00	0,00
SA00	Nettoergebnis nach Zuweisung und Entnahmen von Haushaltsrücklagen (Saldo 0 +/- SU23)	-381 200,00	-317 000,00	-345 117,20

Straßen- und Wasserbau, Verkehr (Gruppe 6)

MVAG	Mittelverwendungs- und -aufbringungsgruppen (1. und 2. Ebene)	VA 2023	VA 2022	RA 2021
211	Erträge aus der operativen Verwaltungstätigkeit	50 200,00	100,00	6 460,10
2111	Erträge aus eigenen Abgaben			
2112	Erträge aus Ertragsanteilen			
2113	Erträge aus Gebühren			
2114	Erträge aus Leistungen			
2115	Erträge aus Besitz und wirtschaftlicher Tätigkeit			
2116	Erträge aus Veräußerung und sonstige Erträge	50 200,00	100,00	6 460,10
2117	Nicht finanzierungswirksame operative Erträge			
212	Erträge aus Transfers	151 200,00	1 200,00	3 260,00
2121	Transferertrag von Trägern des öffentlichen Rechts	150 000,00		600,00
2122	Transferertrag von Beteiligungen			
2123	Transferertrag von Unternehmen (mit Finanzunternehmen)			
2124	Transferertrag von Haushalten und Organisationen ohne Erwerbscharakter	1 200,00	1 200,00	2 660,00
2125	Transferertrag vom Ausland			
2126	Investitions- und Tilgungszuschüsse zwischen Unternehmungen und Betrieben der Gebietskörperschaft und der Gebietskörperschaft			
2127	Nicht finanzierungswirksamer Transferertrag			
213	Finanzerträge	0,00	0,00	0,00
2131	Erträge aus Zinsen			
2132	Erträge aus Zinsen aus derivativen Finanzinstrumenten ohne Grundgeschäft			
2133	Erträge aus Gewinnentnahmen von marktbestimmten Betrieben			
2134	Sonstige Finanzerträge			
2135	Erträge aus Dividenden/Gewinnausschüttungen			
2136	Sonstige nicht finanzierungswirksame Finanzerträge			
21	Summe Erträge	201 400,00	1 300,00	9 720,10
221	Personalaufwand	0,00	0,00	0,00
2211	Personalaufwand (Bezüge, Nebengeb., Mehrleistungen)			
2212	Gesetzlicher und freiwilliger Sozialaufwand			
2213	Sonstiger Personalaufwand			
2214	Nicht finanzierungswirksamer Personalaufwand			
222	Sachaufwand (ohne Transferaufwand)	206 100,00	220 400,00	206 827,06
2221	Gebrauchs- und Verbrauchsgüter, Handelswaren	100,00	100,00	
2222	Verwaltungs- und Betriebsaufwand			

Straßen- und Wasserbau, Verkehr (Gruppe 6)

MVAG	Mittelverwendungs- und -aufbringungsgruppen (1. und 2. Ebene)	VA 2023	VA 2022	RA 2021
2223	Leasing- und Mietaufwand			
2224	Instandhaltung	35 000,00	50 000,00	36 666,38
2225	Sonstiger Sachaufwand			
2226	Nicht finanzierungswirksamer Sachaufwand	171 000,00	170 300,00	170 160,68
223	Transferaufwand (laufende Transfers und Kapitaltransfers)	13 900,00	11 900,00	12 620,76
2231	Transferaufwand an Träger des öffentlichen Rechts	7 900,00	7 900,00	6 079,40
2232	Transferaufwand an Beteiligungen			
2233	Transferaufwand an Unternehmen (mit Finanzunternehmen)			
2234	Transferaufwand an Haushalte und Organisationen ohne Erwerbscharakter	6 000,00	4 000,00	6 541,36
2235	Transferaufwand an das Ausland			
2236	Investitions- und Tilgungszuschüsse zwischen Unternehmungen und Betrieben der Gebietskörperschaft und der Gebietskörperschaft			
2237	Nicht finanzierungswirksamer Transferaufwand			
224	Finanzaufwand	0,00	0,00	0,00
2241	Zinsen aus Finanzschulden, Finanzierungsleasing, Forderungskauf und derivativen Finanzinstrumenten mit Grundgeschäft			
2242	Zinsen und sonstige Aufwendungen aus derivativen Finanzinstrumenten ohne Grundgeschäft			
2243	Gewinnentnahmen von Unternehmungen und marktbestimmten Betrieben der Gebietskörperschaft (innerhalb der Gebietskörperschaft)			
2244	Sonstiger Finanzaufwand			
2245	Nicht finanzierungswirksamer Finanzaufwand			
22	Summe Aufwendungen	220 000,00	232 300,00	219 447,82
SA0	Saldo (0) Nettoergebnis (21 - 22)	-18 600,00	-231 000,00	-209 727,72
230	Entnahmen von Haushaltsrücklagen	0,00	0,00	0,00
2301	Entnahmen von Haushaltsrücklagen			
240	Zuweisung an Haushaltsrücklagen	0,00	0,00	0,00
2401	Zuweisung an Haushaltsrücklagen			
23	Summe Haushaltsrücklagen	0,00	0,00	0,00
SA00	Nettoergebnis nach Zuweisung und Entnahmen von Haushaltsrücklagen (Saldo 0 +/- SU23)	-18 600,00	-231 000,00	-209 727,72

Wirtschaftsförderung (Gruppe 7)

MVAG	Mittelverwendungs- und -aufbringungsgruppen (1. und 2. Ebene)	VA 2023	VA 2022	RA 2021
211	Erträge aus der operativen Verwaltungstätigkeit	100,00	100,00	0,00
2111	Erträge aus eigenen Abgaben			
2112	Erträge aus Ertragsanteilen			
2113	Erträge aus Gebühren			
2114	Erträge aus Leistungen			
2115	Erträge aus Besitz und wirtschaftlicher Tätigkeit			
2116	Erträge aus Veräußerung und sonstige Erträge	100,00	100,00	
2117	Nicht finanzierungswirksame operative Erträge			
212	Erträge aus Transfers	3 600,00	2 000,00	2 975,00
2121	Transferertrag von Trägern des öffentlichen Rechts	2 300,00	2 000,00	2 975,00
2122	Transferertrag von Beteiligungen			
2123	Transferertrag von Unternehmen (mit Finanzunternehmen)			
2124	Transferertrag von Haushalten und Organisationen ohne Erwerbscharakter			
2125	Transferertrag vom Ausland			
2126	Investitions- und Tilgungszuschüsse zwischen Unternehmungen und Betrieben der Gebietskörperschaft und der Gebietskörperschaft			
2127	Nicht finanzierungswirksamer Transferertrag	1 300,00		
213	Finanzerträge	0,00	0,00	0,00
2131	Erträge aus Zinsen			
2132	Erträge aus Zinsen aus derivativen Finanzinstrumenten ohne Grundgeschäft			
2133	Erträge aus Gewinnentnahmen von marktbestimmten Betrieben			
2134	Sonstige Finanzerträge			
2135	Erträge aus Dividenden/Gewinnausschüttungen			
2136	Sonstige nicht finanzierungswirksame Finanzerträge			
21	Summe Erträge	3 700,00	2 100,00	2 975,00
221	Personalaufwand	0,00	0,00	0,00
2211	Personalaufwand (Bezüge, Nebengeb., Mehrleistungen)			
2212	Gesetzlicher und freiwilliger Sozialaufwand			
2213	Sonstiger Personalaufwand			
2214	Nicht finanzierungswirksamer Personalaufwand			
222	Sachaufwand (ohne Transferaufwand)	43 800,00	136 400,00	146 259,51
2221	Gebrauchs- und Verbrauchsgüter, Handelswaren			12 112,20
2222	Verwaltungs- und Betriebsaufwand			

Wirtschaftsförderung (Gruppe 7)

MVAG	Mittelverwendungs- und -aufbringungsgruppen (1. und 2. Ebene)	VA 2023	VA 2022	RA 2021
2223	Leasing- und Mietaufwand			
2224	Instandhaltung			7 090,80
2225	Sonstiger Sachaufwand	7 100,00	17 900,00	8 849,52
2226	Nicht finanzierungswirksamer Sachaufwand	36 700,00	118 500,00	118 206,99
223	Transferaufwand (laufende Transfers und Kapitaltransfers)	10 000,00	10 500,00	2 680,72
2231	Transferaufwand an Träger des öffentlichen Rechts			
2232	Transferaufwand an Beteiligungen			
2233	Transferaufwand an Unternehmen (mit Finanzunternehmen)	10 000,00	10 500,00	2 680,72
2234	Transferaufwand an Haushalte und Organisationen ohne Erwerbscharakter			
2235	Transferaufwand an das Ausland			
2236	Investitions- und Tilgungszuschüsse zwischen Unternehmungen und Betrieben der Gebietskörperschaft und der Gebietskörperschaft			
2237	Nicht finanzierungswirksamer Transferaufwand			
224	Finanzaufwand	0,00	0,00	0,00
2241	Zinsen aus Finanzschulden, Finanzierungsleasing, Forderungskauf und derivativen Finanzinstrumenten mit Grundgeschäft			
2242	Zinsen und sonstige Aufwendungen aus derivativen Finanzinstrumenten ohne Grundgeschäft			
2243	Gewinnentnahmen von Unternehmungen und marktbestimmten Betrieben der Gebietskörperschaft (innerhalb der Gebietskörperschaft)			
2244	Sonstiger Finanzaufwand			
2245	Nicht finanzierungswirksamer Finanzaufwand			
22	Summe Aufwendungen	53 800,00	146 900,00	148 940,23
SA0	Saldo (0) Nettoergebnis (21 - 22)	-50 100,00	-144 800,00	-145 965,23
230	Entnahmen von Haushaltsrücklagen	0,00	0,00	0,00
2301	Entnahmen von Haushaltsrücklagen			
240	Zuweisung an Haushaltsrücklagen	0,00	0,00	0,00
2401	Zuweisung an Haushaltsrücklagen			
23	Summe Haushaltsrücklagen	0,00	0,00	0,00
SA00	Nettoergebnis nach Zuweisung und Entnahmen von Haushaltsrücklagen (Saldo 0 +/- SU23)	-50 100,00	-144 800,00	-145 965,23

Dienstleistungen (Gruppe 8)

MVAG	Mittelverwendungs- und -aufbringungsgruppen (1. und 2. Ebene)	VA 2023	VA 2022	RA 2021
211	Erträge aus der operativen Verwaltungstätigkeit	914 000,00	786 700,00	757 742,02
2111	Erträge aus eigenen Abgaben			
2112	Erträge aus Ertragsanteilen			
2113	Erträge aus Gebühren	502 000,00	495 400,00	502 868,53
2114	Erträge aus Leistungen	30 800,00	24 200,00	10 203,55
2115	Erträge aus Besitz und wirtschaftlicher Tätigkeit	247 100,00	229 000,00	203 034,29
2116	Erträge aus Veräußerung und sonstige Erträge	123 100,00	38 100,00	41 635,65
2117	Nicht finanzierungswirksame operative Erträge	11 000,00		
212	Erträge aus Transfers	479 000,00	355 300,00	236 160,42
2121	Transferertrag von Trägern des öffentlichen Rechts	241 300,00	64 000,00	77 643,20
2122	Transferertrag von Beteiligungen	140 000,00	274 100,00	141 336,89
2123	Transferertrag von Unternehmen (mit Finanzunternehmen)	80 000,00		
2124	Transferertrag von Haushalten und Organisationen ohne Erwerbscharakter			
2125	Transferertrag vom Ausland			
2126	Investitions- und Tilgungszuschüsse zwischen Unternehmungen und Betrieben der Gebietskörperschaft und der Gebietskörperschaft			
2127	Nicht finanzierungswirksamer Transferertrag	17 700,00	17 200,00	17 180,33
213	Finanzerträge	300,00	300,00	57,73
2131	Erträge aus Zinsen	300,00	300,00	57,73
2132	Erträge aus Zinsen aus derivativen Finanzinstrumenten ohne Grundgeschäft			
2133	Erträge aus Gewinnentnahmen von marktbestimmten Betrieben			
2134	Sonstige Finanzerträge			
2135	Erträge aus Dividenden/Gewinnausschüttungen			
2136	Sonstige nicht finanzierungswirksame Finanzerträge			
21	Summe Erträge	1 393 300,00	1 142 300,00	993 960,17
221	Personalaufwand	279 600,00	243 600,00	269 992,28
2211	Personalaufwand (Bezüge, Nebengeb., Mehrleistungen)	219 000,00	188 600,00	211 036,66
2212	Gesetzlicher und freiwilliger Sozialaufwand	54 900,00	49 000,00	58 955,62
2213	Sonstiger Personalaufwand			
2214	Nicht finanzierungswirksamer Personalaufwand	5 700,00	6 000,00	
222	Sachaufwand (ohne Transferaufwand)	779 700,00	886 200,00	619 950,74
2221	Gebrauchs- und Verbrauchsgüter, Handelswaren	134 100,00	116 200,00	115 150,43
2222	Verwaltungs- und Betriebsaufwand	69 200,00	55 500,00	46 254,45

Dienstleistungen (Gruppe 8)

MVAG	Mittelverwendungs- und -aufbringungsgruppen (1. und 2. Ebene)	VA 2023	VA 2022	RA 2021
2223	Leasing- und Mietaufwand	28 800,00	32 800,00	1 731,80
2224	Instandhaltung	166 600,00	187 300,00	138 144,07
2225	Sonstiger Sachaufwand	220 800,00	340 200,00	154 586,36
2226	Nicht finanzierungswirksamer Sachaufwand	160 200,00	154 200,00	164 083,63
223	Transferaufwand (laufende Transfers und Kapitaltransfers)	0,00	0,00	0,00
2231	Transferaufwand an Träger des öffentlichen Rechts			
2232	Transferaufwand an Beteiligungen			
2233	Transferaufwand an Unternehmen (mit Finanzunternehmen)			
2234	Transferaufwand an Haushalte und Organisationen ohne Erwerbscharakter			
2235	Transferaufwand an das Ausland			
2236	Investitions- und Tilgungszuschüsse zwischen Unternehmungen und Betrieben der Gebietskörperschaft und der Gebietskörperschaft			
2237	Nicht finanzierungswirksamer Transferaufwand			
224	Finanzaufwand	16 700,00	18 200,00	12 484,27
2241	Zinsen aus Finanzschulden, Finanzierungsleasing, Forderungskauf und derivativen Finanzinstrumenten mit Grundgeschäft	16 700,00	18 200,00	12 484,27
2242	Zinsen und sonstige Aufwendungen aus derivativen Finanzinstrumenten ohne Grundgeschäft			
2243	Gewinnentnahmen von Unternehmungen und marktbestimmten Betrieben der Gebietskörperschaft (innerhalb der Gebietskörperschaft)			
2244	Sonstiger Finanzaufwand			
2245	Nicht finanzierungswirksamer Finanzaufwand			
22	Summe Aufwendungen	1 076 000,00	1 148 000,00	902 427,29
SA0	Saldo (0) Nettoergebnis (21 - 22)	317 300,00	-5 700,00	91 532,88
230	Entnahmen von Haushaltsrücklagen	0,00	0,00	0,00
2301	Entnahmen von Haushaltsrücklagen			
240	Zuweisung an Haushaltsrücklagen	10 000,00	10 000,00	10 275,64
2401	Zuweisung an Haushaltsrücklagen	10 000,00	10 000,00	10 275,64
23	Summe Haushaltsrücklagen	-10 000,00	-10 000,00	-10 275,64
SA00	Nettoergebnis nach Zuweisung und Entnahmen von Haushaltsrücklagen (Saldo 0 +/- SU23)	307 300,00	-15 700,00	81 257,24

Finanzwirtschaft (Gruppe 9)

MVAG	Mittelverwendungs- und -aufbringungsgruppen (1. und 2. Ebene)	VA 2023	VA 2022	RA 2021
211	Erträge aus der operativen Verwaltungstätigkeit	1 582 900,00	1 653 700,00	1 436 334,74
2111	Erträge aus eigenen Abgaben	264 900,00	254 900,00	292 179,47
2112	Erträge aus Ertragsanteilen	1 318 000,00	1 213 200,00	1 144 155,27
2113	Erträge aus Gebühren			
2114	Erträge aus Leistungen			
2115	Erträge aus Besitz und wirtschaftlicher Tätigkeit			
2116	Erträge aus Veräußerung und sonstige Erträge		185 600,00	
2117	Nicht finanzierungswirksame operative Erträge			
212	Erträge aus Transfers	102 000,00	318 800,00	304 230,55
2121	Transferertrag von Trägern des öffentlichen Rechts	97 000,00	313 800,00	299 230,55
2122	Transferertrag von Beteiligungen			
2123	Transferertrag von Unternehmen (mit Finanzunternehmen)			
2124	Transferertrag von Haushalten und Organisationen ohne Erwerbscharakter	5 000,00	5 000,00	5 000,00
2125	Transferertrag vom Ausland			
2126	Investitions- und Tilgungszuschüsse zwischen Unternehmungen und Betrieben der Gebietskörperschaft und der Gebietskörperschaft			
2127	Nicht finanzierungswirksamer Transferertrag			
213	Finanzerträge	700,00	500,00	456,88
2131	Erträge aus Zinsen	700,00	500,00	456,88
2132	Erträge aus Zinsen aus derivativen Finanzinstrumenten ohne Grundgeschäft			
2133	Erträge aus Gewinnentnahmen von marktbestimmten Betrieben			
2134	Sonstige Finanzerträge			
2135	Erträge aus Dividenden/Gewinnausschüttungen			
2136	Sonstige nicht finanzierungswirksame Finanzerträge			
21	Summe Erträge	1 685 600,00	1 973 000,00	1 741 022,17
221	Personalaufwand	0,00	0,00	0,00
2211	Personalaufwand (Bezüge, Nebengeb., Mehrleistungen)			
2212	Gesetzlicher und freiwilliger Sozialaufwand			
2213	Sonstiger Personalaufwand			
2214	Nicht finanzierungswirksamer Personalaufwand			
222	Sachaufwand (ohne Transferaufwand)	155 800,00	21 500,00	142 600,63
2221	Gebrauchs- und Verbrauchsgüter, Handelswaren			
2222	Verwaltungs- und Betriebsaufwand			

Finanzwirtschaft (Gruppe 9)

MVAG	Mittelverwendungs- und -aufbringungsgruppen (1. und 2. Ebene)	VA 2023	VA 2022	RA 2021
2223	Leasing- und Mietaufwand			
2224	Instandhaltung			
2225	Sonstiger Sachaufwand	153 000,00	21 400,00	141 586,34
2226	Nicht finanzierungswirksamer Sachaufwand	2 800,00	100,00	1 014,29
223	Transferaufwand (laufende Transfers und Kapitaltransfers)	0,00	10 000,00	10 711,14
2231	Transferaufwand an Träger des öffentlichen Rechts			
2232	Transferaufwand an Beteiligungen			
2233	Transferaufwand an Unternehmen (mit Finanzunternehmen)		10 000,00	10 711,14
2234	Transferaufwand an Haushalte und Organisationen ohne Erwerbscharakter			
2235	Transferaufwand an das Ausland			
2236	Investitions- und Tilgungszuschüsse zwischen Unternehmungen und Betrieben der Gebietskörperschaft und der Gebietskörperschaft			
2237	Nicht finanzierungswirksamer Transferaufwand			
224	Finanzaufwand	3 100,00	2 600,00	2 917,27
2241	Zinsen aus Finanzschulden, Finanzierungsleasing, Forderungskauf und derivativen Finanzinstrumenten mit Grundgeschäft			
2242	Zinsen und sonstige Aufwendungen aus derivativen Finanzinstrumenten ohne Grundgeschäft			
2243	Gewinnentnahmen von Unternehmungen und marktbestimmten Betrieben der Gebietskörperschaft (innerhalb der Gebietskörperschaft)			
2244	Sonstiger Finanzaufwand	3 100,00	2 600,00	2 917,27
2245	Nicht finanzierungswirksamer Finanzaufwand			
22	Summe Aufwendungen	158 900,00	34 100,00	156 229,04
SA0	Saldo (0) Nettoergebnis (21 - 22)	1 526 700,00	1 938 900,00	1 584 793,13
230	Entnahmen von Haushaltsrücklagen	0,00	0,00	0,00
2301	Entnahmen von Haushaltsrücklagen			
240	Zuweisung an Haushaltsrücklagen	0,00	114 000,00	88,56
2401	Zuweisung an Haushaltsrücklagen		114 000,00	88,56
23	Summe Haushaltsrücklagen	0,00	-114 000,00	-88,56
SA00	Nettoergebnis nach Zuweisung und Entnahmen von Haushaltsrücklagen (Saldo 0 +/- SU23)	1 526 700,00	1 824 900,00	1 584 704,57

Finanzierungshaushalt Bereichsbudget 1. und 2. Ebene
(Anlage 1b)

Vertretungskörper und allgemeine Verwaltung (Gruppe 0)

MVAG	Mittelverwendungs- und aufbringungsgruppen (1. und 2. Ebene)	VA 2023	VA 2022	RA 2021
311	Einzahlungen aus der operativen Verwaltungstätigkeit	42 600,00	5 800,00	115 301,74
3111	Einzahlungen aus eigenen Abgaben			
3112	Einzahlungen aus Ertragsanteilen			
3113	Einzahlungen aus Gebühren			
3114	Einzahlungen aus Leistungen	1 000,00	1 200,00	4 716,04
3115	Einzahlungen aus Besitz und wirtschaftlicher Tätigkeit			
3116	Einzahlungen aus Veräußerung von geringwertigen Wirtschaftsgütern (GWG) und sonstige Einzahlungen	41 600,00	4 600,00	110 585,70
312	Einzahlungen aus Transfers (ohne Kapitaltransfers)	30 300,00	57 300,00	41 302,14
3121	Transferzahlungen von Trägern des öffentlichen Rechts	19 700,00	46 700,00	41 302,14
3122	Transferzahlungen von Beteiligungen			
3123	Transferzahlungen von Unternehmen (inkl. Finanzunternehmen)	10 600,00	10 600,00	
3124	Transferzahlungen von Haushalte und Organisationen ohne Erwerbscharakter			
3125	Transferzahlungen vom Ausland			
3126	Investitions- und Tilgungszuschüsse zwischen Unternehmungen und Betrieben der Gebietskörperschaft und der Gebietskörperschaft			
313	Einzahlungen aus Finanzerträgen	100,00	100,00	7,47
3131	Einzahlungen aus Zinserträgen	100,00	100,00	7,47
3133	Einzahlungen aus Gewinnentnahmen von marktbestimmten Betrieben			
3134	Sonstige Einzahlungen aus Finanzerträgen			
3135	Einzahlungen aus Dividenden/Gewinnausschüttungen			
31	Summe Einzahlungen operative Gebarung	73 000,00	63 200,00	156 611,35
321	Auszahlungen aus Personalaufwand	456 700,00	329 900,00	327 638,01
3211	Auszahlungen für Personalaufwand Bezüge, Nebengebühren, und Mehrleistungsvergütungen)	365 900,00	258 000,00	246 413,36
3212	Auszahlungen für gesetzliche und freiwillige Sozialaufwendungen	90 800,00	71 900,00	81 224,65
3213	Auszahlungen aus sonstigem Personalaufwand			
322	Auszahlungen aus Sachaufwand (ohne Transferaufwand)	209 800,00	284 600,00	202 611,55
3221	Auszahlungen für Gebrauchs- und Verbrauchsgüter, Handelswaren	25 500,00	20 600,00	25 825,77
3222	Auszahlungen für Verwaltungs- und Betriebsaufwand	40 100,00	49 800,00	29 620,35
3223	Auszahlungen für Leasing- und Mietaufwand			
3224	Auszahlungen für Instandhaltung	2 500,00	2 500,00	1 763,45
3225	Sonstige Auszahlungen aus Sachaufwand	141 700,00	211 700,00	145 401,98
323	Auszahlungen aus Transfers (ohne Kapitaltransfers)	47 700,00	53 400,00	53 822,15
3231	Transferzahlungen an Träger des öffentlichen Rechts	39 900,00	39 100,00	37 527,70
3232	Transferzahlungen an Beteiligungen			
3233	Transferzahlungen an Unternehmen (inkl. Finanzunternehmen)			

Vertretungskörper und allgemeine Verwaltung (Gruppe 0)

MVAG	Mittelverwendungs- und aufbringungsgruppen (1. und 2. Ebene)	VA 2023	VA 2022	RA 2021
3234	Transferzahlungen an Haushalte und Organisationen ohne Erwerbscharakter	7 800,00	14 300,00	16 294,45
3235	Transferzahlungen an das Ausland			
3236	Investitions- und Tilgungszuschüsse zwischen Unternehmungen und Betrieben der Gebietskörperschaft und der Gebietskörperschaft			
324	Auszahlungen aus Finanzaufwand	0,00	0,00	0,00
3241	Auszahlungen für Zinsaufwand, für Finanzierungsleasing, für Forderungskauf, für Finanzschulden und derivative Finanzinstrumente			
3242	Auszahlungen für Zinsen aus derivativen Finanzinstrumenten ohne Grundgeschäft			
3243	Auszahlung aus Gewinnentnahmen von marktbestimmten Betrieben			
3244	Sonstige Auszahlungen aus Finanzaufwendungen			
32	Summe Auszahlungen operative Gebarung	714 200,00	667 900,00	584 071,71
SA1	Saldo (1) Geldfluss aus der Operativen Gebarung (31 – 32)	-641 200,00	-604 700,00	-427 460,36
331	Einzahlungen aus der Investitionstätigkeit	0,00	0,00	0,00
3311	Einzahlungen aus der Veräußerung von immateriellem Vermögen			
3312	Einzahlungen aus der Veräußerung von Grundstücken und Grundstückeinrichtungen			
3313	Einzahlungen aus der Veräußerung von Gebäuden und Bauten			
3314	Einzahlungen aus der Veräußerung von technischen Anlagen, Fahrzeuge und Maschinen			
3315	Einzahlungen aus der Veräußerung von Amts-, Betriebs- und Geschäftsausstattung			
3316	Einzahlungen aus der Veräußerung von Kulturgütern			
3317	Einzahlungen aus der Veräußerung von Beteiligungen			
332	Einzahlungen aus der Rückzahlung von Darlehen sowie gewährten Vorschüssen	1 200,00	1 200,00	1 200,00
3321	Einzahlungen aus Darlehen an Träger des öffentlichen Rechts			
3322	Einzahlungen aus Darlehen an Beteiligungen			
3323	Einzahlungen aus Darlehen an Unternehmen und Haushalte			
3325	Einzahlungen aus Vorschüssen und Anzahlungen	1 200,00	1 200,00	1 200,00
333	Einzahlungen aus Kapitaltransfers	0,00	47 200,00	4 000,00
3331	Kapitaltransferzahlungen von Trägern des öffentlichen Rechts		44 000,00	4 000,00
3332	Kapitaltransferzahlungen von Beteiligungen			
3333	Kapitaltransferzahlungen von Unternehmen			
3334	Kapitaltransferzahlungen von Haushalten und Organisationen ohne Erwerbscharakter		3 200,00	
3335	Kapitaltransferzahlungen vom Ausland			
33	Summe Einzahlungen investive Gebarung	1 200,00	48 400,00	5 200,00
341	Auszahlungen aus der Investitionstätigkeit	0,00	15 000,00	91 966,76
3411	Auszahlungen für den Erwerb von immateriellem Vermögen			
3412	Auszahlungen für den Erwerb von Grundstücken und Grundstückseinrichtungen		15 000,00	91 333,76

Vertretungskörper und allgemeine Verwaltung (Gruppe 0)

MVAG	Mittelverwendungs- und aufbringungsgruppen (1. und 2. Ebene)	VA 2023	VA 2022	RA 2021
3413	Auszahlungen für den Erwerb von Gebäuden und Bauten			
3414	Auszahlungen für den Erwerb von technischen Anlagen, Fahrzeuge und Maschinen			
3415	Auszahlungen für den Erwerb von Amts-, Betriebs- und Geschäftsausstattung			633,00
3416	Auszahlungen für den Erwerb von Kulturgütern			
3417	Auszahlungen für den Erwerb von Beteiligungen			
342	Auszahlungen von gewährten Darlehen sowie gewährten Vorschüssen	0,00	0,00	0,00
3421	Auszahlung von Darlehen an Träger des öffentlichen Rechts			
3422	Auszahlung von Darlehen an Beteiligungen			
3423	Auszahlung von Darlehen an Unternehmen und Haushalte			
3425	Auszahlungen von Vorschüssen und Anzahlungen			
343	Auszahlungen aus Kapitaltransfers	0,00	0,00	0,00
3431	Kapitaltransferzahlungen an Träger des öffentlichen Rechts			
3432	Kapitaltransferzahlungen an Beteiligungen			
3433	Kapitaltransferzahlungen an Unternehmen (Finanzunternehmen)			
3434	Kapitaltransferzahlungen an Haushalte und Organisationen ohne Erwerbscharakter			
3435	Kapitaltransferzahlungen an das Ausland			
34	Summe Auszahlungen investive Gebarung	0,00	15 000,00	91 966,76
SA2	Saldo (2) Geldfluss aus der Investiven Gebarung (33 – 34)	1 200,00	33 400,00	-86 766,76
SA3	Saldo (3) Nettofinanzierungssaldo (Saldo 1 + Saldo 2)	-640 000,00	-571 300,00	-514 227,12
351	Einzahlungen aus der Aufnahme von Finanzschulden	0,00	0,00	0,00
3511	Einzahlungen aus empfangenen Darlehen von öffentlichen Körperschaften und Rechtsträgern			
3512	Einzahlungen aus empfangenen Darlehen von Beteiligungen			
3513	Einzahlungen aus empfangenen Darlehen von Unternehmen und privaten Haushalten			
3514	Einzahlungen aus Finanzschulden (Finanzunternehmen)			
353	Einzahlungen infolge eines Kapitaltausch bei derivativen Finanzinstrumenten mit Grundgeschäft	0,00	0,00	0,00
3530	Einzahlungen infolge eines Kapitaltausch bei derivativen Finanzinstrumenten mit Grundgeschäft			
355	Einzahlungen aus dem Abgang von Finanzinstrumenten	0,00	0,00	0,00
3550	Einzahlungen aus dem Abgang von Finanzinstrumenten			
35	Summe Einzahlungen aus der Finanzierungstätigkeit	0,00	0,00	0,00
361	Auszahlungen aus der Tilgung von Finanzschulden	0,00	0,00	0,00
3611	Auszahlungen aus empfangenen Darlehen von öffentlichen Körperschaften und Rechtsträgern			

Vertretungskörper und allgemeine Verwaltung (Gruppe 0)

MVAG	Mittelverwendungs- und aufbringungsgruppen (1. und 2. Ebene)	VA 2023	VA 2022	RA 2021
3612	Auszahlungen aus empfangenen Darlehen von Beteiligungen			
3613	Auszahlungen aus empfangenen Darlehen von Unternehmen und privaten Haushalten			
3614	Auszahlungen aus Finanzschulden			
3615	Auszahlung aus der Rückzahlung von Leasingverbindlichkeiten			
363	Auszahlungen infolge eines Kapitaltausch bei derivativen Finanzinstrumenten mit Grundgeschäft	0,00	0,00	0,00
3630	Auszahlungen infolge eines Kapitaltausch bei derivativen Finanzinstrumenten mit Grundgeschäft			
365	Auszahlungen für den Erwerb von Finanzinstrumenten	0,00	0,00	0,00
3650	Auszahlungen für den Erwerb von Finanzinstrumenten			
36	Summe Auszahlungen aus der Finanzierungstätigkeit	0,00	0,00	0,00
SA4	Saldo (4) Geldfluss aus der Finanzierungstätigkeit (35 – 36)	0,00	0,00	0,00
SA5	Saldo (5) Geldfluss aus der voranschlagswirksamen Gebarung (Saldo 3 + Saldo 4)	-640 000,00	-571 300,00	-514 227,12

Öffentliche Ordnung und Sicherheit (Gruppe 1)

MVAG	Mittelverwendungs- und aufbringungsgruppen (1. und 2. Ebene)	VA 2023	VA 2022	RA 2021
311	Einzahlungen aus der operativen Verwaltungstätigkeit	5 200,00	6 200,00	2 625,42
3111	Einzahlungen aus eigenen Abgaben			
3112	Einzahlungen aus Ertragsanteilen			
3113	Einzahlungen aus Gebühren			
3114	Einzahlungen aus Leistungen	5 000,00	6 000,00	2 557,32
3115	Einzahlungen aus Besitz und wirtschaftlicher Tätigkeit			
3116	Einzahlungen aus Veräußerung von geringwertigen Wirtschaftsgütern (GWG) und sonstige Einzahlungen	200,00	200,00	68,10
312	Einzahlungen aus Transfers (ohne Kapitaltransfers)	0,00	0,00	0,00
3121	Transferzahlungen von Trägern des öffentlichen Rechts			
3122	Transferzahlungen von Beteiligungen			
3123	Transferzahlungen von Unternehmen (inkl. Finanzunternehmen)			
3124	Transferzahlungen von Haushalte und Organisationen ohne Erwerbscharakter			
3125	Transferzahlungen vom Ausland			
3126	Investitions- und Tilgungszuschüsse zwischen Unternehmungen und Betrieben der Gebietskörperschaft und der Gebietskörperschaft			
313	Einzahlungen aus Finanzerträgen	0,00	0,00	0,00
3131	Einzahlungen aus Zinserträgen			
3133	Einzahlungen aus Gewinnentnahmen von marktbestimmten Betrieben			
3134	Sonstige Einzahlungen aus Finanzerträgen			
3135	Einzahlungen aus Dividenden/Gewinnausschüttungen			
31	Summe Einzahlungen operative Gebarung	5 200,00	6 200,00	2 625,42
321	Auszahlungen aus Personalaufwand	0,00	0,00	0,00
3211	Auszahlungen für Personalaufwand Bezüge, Nebengebühren, und Mehrleistungsvergütungen)			
3212	Auszahlungen für gesetzliche und freiwillige Sozialaufwendungen			
3213	Auszahlungen aus sonstigem Personalaufwand			
322	Auszahlungen aus Sachaufwand (ohne Transferaufwand)	54 500,00	65 300,00	24 221,47
3221	Auszahlungen für Gebrauchs- und Verbrauchsgüter, Handelswaren	1 200,00	1 500,00	1 212,78
3222	Auszahlungen für Verwaltungs- und Betriebsaufwand	29 000,00	24 000,00	14 297,86
3223	Auszahlungen für Leasing- und Mietaufwand			
3224	Auszahlungen für Instandhaltung	19 000,00	34 500,00	3 816,60
3225	Sonstige Auszahlungen aus Sachaufwand	5 300,00	5 300,00	4 894,23
323	Auszahlungen aus Transfers (ohne Kapitaltransfers)	5 200,00	6 300,00	3 293,71
3231	Transferzahlungen an Träger des öffentlichen Rechts	5 200,00	6 300,00	3 293,71
3232	Transferzahlungen an Beteiligungen			
3233	Transferzahlungen an Unternehmen (inkl. Finanzunternehmen)			

Öffentliche Ordnung und Sicherheit (Gruppe 1)

MVAG	Mittelverwendungs- und aufbringungsgruppen (1. und 2. Ebene)	VA 2023	VA 2022	RA 2021
3234	Transferzahlungen an Haushalte und Organisationen ohne Erwerbscharakter			
3235	Transferzahlungen an das Ausland			
3236	Investitions- und Tilgungszuschüsse zwischen Unternehmungen und Betrieben der Gebietskörperschaft und der Gebietskörperschaft			
324	Auszahlungen aus Finanzaufwand	0,00	0,00	0,00
3241	Auszahlungen für Zinsaufwand, für Finanzierungsleasing, für Forderungskauf, für Finanzschulden und derivative Finanzinstrumente			
3242	Auszahlungen für Zinsen aus derivativen Finanzinstrumenten ohne Grundgeschäft			
3243	Auszahlung aus Gewinnentnahmen von marktbestimmten Betrieben			
3244	Sonstige Auszahlungen aus Finanzaufwendungen			
32	Summe Auszahlungen operative Gebarung	59 700,00	71 600,00	27 515,18
SA1	Saldo (1) Geldfluss aus der Operativen Gebarung (31 – 32)	-54 500,00	-65 400,00	-24 889,76
331	Einzahlungen aus der Investitionstätigkeit	0,00	0,00	0,00
3311	Einzahlungen aus der Veräußerung von immateriellem Vermögen			
3312	Einzahlungen aus der Veräußerung von Grundstücken und Grundstückeinrichtungen			
3313	Einzahlungen aus der Veräußerung von Gebäuden und Bauten			
3314	Einzahlungen aus der Veräußerung von technischen Anlagen, Fahrzeuge und Maschinen			
3315	Einzahlungen aus der Veräußerung von Amts-, Betriebs- und Geschäftsausstattung			
3316	Einzahlungen aus der Veräußerung von Kulturgütern			
3317	Einzahlungen aus der Veräußerung von Beteiligungen			
332	Einzahlungen aus der Rückzahlung von Darlehen sowie gewährten Vorschüssen	0,00	0,00	0,00
3321	Einzahlungen aus Darlehen an Träger des öffentlichen Rechts			
3322	Einzahlungen aus Darlehen an Beteiligungen			
3323	Einzahlungen aus Darlehen an Unternehmen und Haushalte			
3325	Einzahlungen aus Vorschüssen und Anzahlungen			
333	Einzahlungen aus Kapitaltransfers	0,00	0,00	0,00
3331	Kapitaltransferzahlungen von Trägern des öffentlichen Rechts			
3332	Kapitaltransferzahlungen von Beteiligungen			
3333	Kapitaltransferzahlungen von Unternehmen			
3334	Kapitaltransferzahlungen von Haushalten und Organisationen ohne Erwerbscharakter			
3335	Kapitaltransferzahlungen vom Ausland			
33	Summe Einzahlungen investive Gebarung	0,00	0,00	0,00
341	Auszahlungen aus der Investitionstätigkeit	0,00	3 700,00	0,00
3411	Auszahlungen für den Erwerb von immateriellem Vermögen			
3412	Auszahlungen für den Erwerb von Grundstücken und Grundstückseinrichtungen			

Öffentliche Ordnung und Sicherheit (Gruppe 1)

MVAG	Mittelverwendungs- und aufbringungsgruppen (1. und 2. Ebene)	VA 2023	VA 2022	RA 2021
3413	Auszahlungen für den Erwerb von Gebäuden und Bauten			
3414	Auszahlungen für den Erwerb von technischen Anlagen, Fahrzeuge und Maschinen			
3415	Auszahlungen für den Erwerb von Amts-, Betriebs- und Geschäftsausstattung		3 700,00	
3416	Auszahlungen für den Erwerb von Kulturgütern			
3417	Auszahlungen für den Erwerb von Beteiligungen			
342	Auszahlungen von gewährten Darlehen sowie gewährten Vorschüssen	0,00	0,00	0,00
3421	Auszahlung von Darlehen an Träger des öffentlichen Rechts			
3422	Auszahlung von Darlehen an Beteiligungen			
3423	Auszahlung von Darlehen an Unternehmen und Haushalte			
3425	Auszahlungen von Vorschüssen und Anzahlungen			
343	Auszahlungen aus Kapitaltransfers	0,00	0,00	0,00
3431	Kapitaltransferzahlungen an Träger des öffentlichen Rechts			
3432	Kapitaltransferzahlungen an Beteiligungen			
3433	Kapitaltransferzahlungen an Unternehmen (Finanzunternehmen)			
3434	Kapitaltransferzahlungen an Haushalte und Organisationen ohne Erwerbscharakter			
3435	Kapitaltransferzahlungen an das Ausland			
34	Summe Auszahlungen investive Gebarung	0,00	3 700,00	0,00
SA2	Saldo (2) Geldfluss aus der Investiven Gebarung (33 – 34)	0,00	-3 700,00	0,00
SA3	Saldo (3) Nettofinanzierungssaldo (Saldo 1 + Saldo 2)	-54 500,00	-69 100,00	-24 889,76
351	Einzahlungen aus der Aufnahme von Finanzschulden	0,00	0,00	0,00
3511	Einzahlungen aus empfangenen Darlehen von öffentlichen Körperschaften und Rechtsträgern			
3512	Einzahlungen aus empfangenen Darlehen von Beteiligungen			
3513	Einzahlungen aus empfangenen Darlehen von Unternehmen und privaten Haushalten			
3514	Einzahlungen aus Finanzschulden (Finanzunternehmen)			
353	Einzahlungen infolge eines Kapitaltausch bei derivativen Finanzinstrumenten mit Grundgeschäft	0,00	0,00	0,00
3530	Einzahlungen infolge eines Kapitaltausch bei derivativen Finanzinstrumenten mit Grundgeschäft			
355	Einzahlungen aus dem Abgang von Finanzinstrumenten	0,00	0,00	0,00
3550	Einzahlungen aus dem Abgang von Finanzinstrumenten			
35	Summe Einzahlungen aus der Finanzierungstätigkeit	0,00	0,00	0,00
361	Auszahlungen aus der Tilgung von Finanzschulden	0,00	0,00	0,00
3611	Auszahlungen aus empfangenen Darlehen von öffentlichen Körperschaften und Rechtsträgern			

Öffentliche Ordnung und Sicherheit (Gruppe 1)

MVAG	Mittelverwendungs- und aufbringungsgruppen (1. und 2. Ebene)	VA 2023	VA 2022	RA 2021
3612	Auszahlungen aus empfangenen Darlehen von Beteiligungen			
3613	Auszahlungen aus empfangenen Darlehen von Unternehmen und privaten Haushalten			
3614	Auszahlungen aus Finanzschulden			
3615	Auszahlung aus der Rückzahlung von Leasingverbindlichkeiten			
363	Auszahlungen infolge eines Kapitaltausch bei derivativen Finanzinstrumenten mit Grundgeschäft	0,00	0,00	0,00
3630	Auszahlungen infolge eines Kapitaltausch bei derivativen Finanzinstrumenten mit Grundgeschäft			
365	Auszahlungen für den Erwerb von Finanzinstrumenten	0,00	0,00	0,00
3650	Auszahlungen für den Erwerb von Finanzinstrumenten			
36	Summe Auszahlungen aus der Finanzierungstätigkeit	0,00	0,00	0,00
SA4	Saldo (4) Geldfluss aus der Finanzierungstätigkeit (35 – 36)	0,00	0,00	0,00
SA5	Saldo (5) Geldfluss aus der voranschlagswirksamen Gebarung (Saldo 3 + Saldo 4)	-54 500,00	-69 100,00	-24 889,76

Unterricht, Erziehung, Sport und Wissenschaft (Gruppe 2)

MVAG	Mittelverwendungs- und aufbringungsgruppen (1. und 2. Ebene)	VA 2023	VA 2022	RA 2021
311	Einzahlungen aus der operativen Verwaltungstätigkeit	33 100,00	31 200,00	58 966,93
3111	Einzahlungen aus eigenen Abgaben			
3112	Einzahlungen aus Ertragsanteilen			
3113	Einzahlungen aus Gebühren			
3114	Einzahlungen aus Leistungen	30 500,00	28 800,00	26 448,12
3115	Einzahlungen aus Besitz und wirtschaftlicher Tätigkeit	2 300,00	2 100,00	1 484,93
3116	Einzahlungen aus Veräußerung von geringwertigen Wirtschaftsgütern (GWG) und sonstige Einzahlungen	300,00	300,00	31 033,88
312	Einzahlungen aus Transfers (ohne Kapitaltransfers)	12 200,00	22 400,00	32 114,05
3121	Transferzahlungen von Trägern des öffentlichen Rechts	12 200,00	22 400,00	32 114,05
3122	Transferzahlungen von Beteiligungen			
3123	Transferzahlungen von Unternehmen (inkl. Finanzunternehmen)			
3124	Transferzahlungen von Haushalte und Organisationen ohne Erwerbscharakter			
3125	Transferzahlungen vom Ausland			
3126	Investitions- und Tilgungszuschüsse zwischen Unternehmungen und Betrieben der Gebietskörperschaft und der Gebietskörperschaft			
313	Einzahlungen aus Finanzerträgen	0,00	0,00	0,00
3131	Einzahlungen aus Zinserträgen			
3133	Einzahlungen aus Gewinnentnahmen von marktbestimmten Betrieben			
3134	Sonstige Einzahlungen aus Finanzerträgen			
3135	Einzahlungen aus Dividenden/Gewinnausschüttungen			
31	Summe Einzahlungen operative Gebarung	45 300,00	53 600,00	91 080,98
321	Auszahlungen aus Personalaufwand	122 800,00	87 800,00	112 770,89
3211	Auszahlungen für Personalaufwand Bezüge, Nebengebühren, und Mehrleistungsvergütungen)	97 700,00	69 800,00	90 018,48
3212	Auszahlungen für gesetzliche und freiwillige Sozialaufwendungen	25 100,00	18 000,00	22 752,41
3213	Auszahlungen aus sonstigem Personalaufwand			
322	Auszahlungen aus Sachaufwand (ohne Transferaufwand)	138 600,00	169 100,00	132 391,36
3221	Auszahlungen für Gebrauchs- und Verbrauchsgüter, Handelswaren	9 600,00	9 400,00	9 604,40
3222	Auszahlungen für Verwaltungs- und Betriebsaufwand	42 300,00	39 400,00	31 365,03
3223	Auszahlungen für Leasing- und Mietaufwand			
3224	Auszahlungen für Instandhaltung	5 600,00	24 600,00	7 263,26
3225	Sonstige Auszahlungen aus Sachaufwand	81 100,00	95 700,00	84 158,67
323	Auszahlungen aus Transfers (ohne Kapitaltransfers)	59 200,00	63 500,00	53 705,50
3231	Transferzahlungen an Träger des öffentlichen Rechts	52 400,00	60 500,00	52 155,50
3232	Transferzahlungen an Beteiligungen			
3233	Transferzahlungen an Unternehmen (inkl. Finanzunternehmen)			

Unterricht, Erziehung, Sport und Wissenschaft (Gruppe 2)

MVAG	Mittelverwendungs- und aufbringungsgruppen (1. und 2. Ebene)	VA 2023	VA 2022	RA 2021
3234	Transferzahlungen an Haushalte und Organisationen ohne Erwerbscharakter	6 800,00	3 000,00	1 550,00
3235	Transferzahlungen an das Ausland			
3236	Investitions- und Tilgungszuschüsse zwischen Unternehmungen und Betrieben der Gebietskörperschaft und der Gebietskörperschaft			
324	Auszahlungen aus Finanzaufwand	1 000,00	1 100,00	1 166,28
3241	Auszahlungen für Zinsaufwand, für Finanzierungsleasing, für Forderungskauf, für Finanzschulden und derivative Finanzinstrumente	1 000,00	1 100,00	1 166,28
3242	Auszahlungen für Zinsen aus derivativen Finanzinstrumenten ohne Grundgeschäft			
3243	Auszahlung aus Gewinnentnahmen von marktbestimmten Betrieben			
3244	Sonstige Auszahlungen aus Finanzaufwendungen			
32	Summe Auszahlungen operative Gebarung	321 600,00	321 500,00	300 034,03
SA1	Saldo (1) Geldfluss aus der Operativen Gebarung (31 – 32)	-276 300,00	-267 900,00	-208 953,05
331	Einzahlungen aus der Investitionstätigkeit	0,00	0,00	0,00
3311	Einzahlungen aus der Veräußerung von immateriellem Vermögen			
3312	Einzahlungen aus der Veräußerung von Grundstücken und Grundstückeinrichtungen			
3313	Einzahlungen aus der Veräußerung von Gebäuden und Bauten			
3314	Einzahlungen aus der Veräußerung von technischen Anlagen, Fahrzeuge und Maschinen			
3315	Einzahlungen aus der Veräußerung von Amts-, Betriebs- und Geschäftsausstattung			
3316	Einzahlungen aus der Veräußerung von Kulturgütern			
3317	Einzahlungen aus der Veräußerung von Beteiligungen			
332	Einzahlungen aus der Rückzahlung von Darlehen sowie gewährten Vorschüssen	0,00	0,00	0,00
3321	Einzahlungen aus Darlehen an Träger des öffentlichen Rechts			
3322	Einzahlungen aus Darlehen an Beteiligungen			
3323	Einzahlungen aus Darlehen an Unternehmen und Haushalte			
3325	Einzahlungen aus Vorschüssen und Anzahlungen			
333	Einzahlungen aus Kapitaltransfers	0,00	38 500,00	9 900,00
3331	Kapitaltransferzahlungen von Trägern des öffentlichen Rechts		37 000,00	9 900,00
3332	Kapitaltransferzahlungen von Beteiligungen			
3333	Kapitaltransferzahlungen von Unternehmen			
3334	Kapitaltransferzahlungen von Haushalten und Organisationen ohne Erwerbscharakter		1 500,00	
3335	Kapitaltransferzahlungen vom Ausland			
33	Summe Einzahlungen investive Gebarung	0,00	38 500,00	9 900,00
341	Auszahlungen aus der Investitionstätigkeit	1 000,00	9 300,00	98 328,33
3411	Auszahlungen für den Erwerb von immateriellem Vermögen			
3412	Auszahlungen für den Erwerb von Grundstücken und Grundstückseinrichtungen			21 460,80

Unterricht, Erziehung, Sport und Wissenschaft (Gruppe 2)

MVAG	Mittelverwendungs- und aufbringungsgruppen (1. und 2. Ebene)	VA 2023	VA 2022	RA 2021
3413	Auszahlungen für den Erwerb von Gebäuden und Bauten			4 243,58
3414	Auszahlungen für den Erwerb von technischen Anlagen, Fahrzeuge und Maschinen			
3415	Auszahlungen für den Erwerb von Amts-, Betriebs- und Geschäftsausstattung	1 000,00	9 300,00	72 623,95
3416	Auszahlungen für den Erwerb von Kulturgütern			
3417	Auszahlungen für den Erwerb von Beteiligungen			
342	Auszahlungen von gewährten Darlehen sowie gewährten Vorschüssen	0,00	0,00	0,00
3421	Auszahlung von Darlehen an Träger des öffentlichen Rechts			
3422	Auszahlung von Darlehen an Beteiligungen			
3423	Auszahlung von Darlehen an Unternehmen und Haushalte			
3425	Auszahlungen von Vorschüssen und Anzahlungen			
343	Auszahlungen aus Kapitaltransfers	10 300,00	10 000,00	7 754,99
3431	Kapitaltransferzahlungen an Träger des öffentlichen Rechts	10 300,00	10 000,00	7 754,99
3432	Kapitaltransferzahlungen an Beteiligungen			
3433	Kapitaltransferzahlungen an Unternehmen (Finanzunternehmen)			
3434	Kapitaltransferzahlungen an Haushalte und Organisationen ohne Erwerbscharakter			
3435	Kapitaltransferzahlungen an das Ausland			
34	Summe Auszahlungen investive Gebarung	11 300,00	19 300,00	106 083,32
SA2	Saldo (2) Geldfluss aus der Investiven Gebarung (33 – 34)	-11 300,00	19 200,00	-96 183,32
SA3	Saldo (3) Nettofinanzierungssaldo (Saldo 1 + Saldo 2)	-287 600,00	-248 700,00	-305 136,37
351	Einzahlungen aus der Aufnahme von Finanzschulden	0,00	0,00	0,00
3511	Einzahlungen aus empfangenen Darlehen von öffentlichen Körperschaften und Rechtsträgern			
3512	Einzahlungen aus empfangenen Darlehen von Beteiligungen			
3513	Einzahlungen aus empfangenen Darlehen von Unternehmen und privaten Haushalten			
3514	Einzahlungen aus Finanzschulden (Finanzunternehmen)			
353	Einzahlungen infolge eines Kapitaltausch bei derivativen Finanzinstrumenten mit Grundgeschäft	0,00	0,00	0,00
3530	Einzahlungen infolge eines Kapitaltausch bei derivativen Finanzinstrumenten mit Grundgeschäft			
355	Einzahlungen aus dem Abgang von Finanzinstrumenten	0,00	0,00	0,00
3550	Einzahlungen aus dem Abgang von Finanzinstrumenten			
35	Summe Einzahlungen aus der Finanzierungstätigkeit	0,00	0,00	0,00
361	Auszahlungen aus der Tilgung von Finanzschulden	25 600,00	25 600,00	25 608,60
3611	Auszahlungen aus empfangenen Darlehen von öffentlichen Körperschaften und Rechtsträgern	25 600,00	25 600,00	25 608,60

Unterricht, Erziehung, Sport und Wissenschaft (Gruppe 2)

MVAG	Mittelverwendungs- und aufbringungsgruppen (1. und 2. Ebene)	VA 2023	VA 2022	RA 2021
3612	Auszahlungen aus empfangenen Darlehen von Beteiligungen			
3613	Auszahlungen aus empfangenen Darlehen von Unternehmen und privaten Haushalten			
3614	Auszahlungen aus Finanzschulden			
3615	Auszahlung aus der Rückzahlung von Leasingverbindlichkeiten			
363	Auszahlungen infolge eines Kapitaltausch bei derivativen Finanzinstrumenten mit Grundgeschäft	0,00	0,00	0,00
3630	Auszahlungen infolge eines Kapitaltausch bei derivativen Finanzinstrumenten mit Grundgeschäft			
365	Auszahlungen für den Erwerb von Finanzinstrumenten	0,00	0,00	0,00
3650	Auszahlungen für den Erwerb von Finanzinstrumenten			
36	Summe Auszahlungen aus der Finanzierungstätigkeit	25 600,00	25 600,00	25 608,60
SA4	Saldo (4) Geldfluss aus der Finanzierungstätigkeit (35 – 36)	-25 600,00	-25 600,00	-25 608,60
SA5	Saldo (5) Geldfluss aus der voranschlagswirksamen Gebarung (Saldo 3 + Saldo 4)	-313 200,00	-274 300,00	-330 744,97

Kunst, Kultur und Kultus (Gruppe 3)

MVAG	Mittelverwendungs- und aufbringungsgruppen (1. und 2. Ebene)	VA 2023	VA 2022	RA 2021
311	Einzahlungen aus der operativen Verwaltungstätigkeit	5 900,00	5 900,00	941,99
3111	Einzahlungen aus eigenen Abgaben			
3112	Einzahlungen aus Ertragsanteilen			
3113	Einzahlungen aus Gebühren			
3114	Einzahlungen aus Leistungen			
3115	Einzahlungen aus Besitz und wirtschaftlicher Tätigkeit	100,00	100,00	60,00
3116	Einzahlungen aus Veräußerung von geringwertigen Wirtschaftsgütern (GWG) und sonstige Einzahlungen	5 800,00	5 800,00	881,99
312	Einzahlungen aus Transfers (ohne Kapitaltransfers)	0,00	0,00	0,00
3121	Transferzahlungen von Trägern des öffentlichen Rechts			
3122	Transferzahlungen von Beteiligungen			
3123	Transferzahlungen von Unternehmen (inkl. Finanzunternehmen)			
3124	Transferzahlungen von Haushalte und Organisationen ohne Erwerbscharakter			
3125	Transferzahlungen vom Ausland			
3126	Investitions- und Tilgungszuschüsse zwischen Unternehmungen und Betrieben der Gebietskörperschaft und der Gebietskörperschaft			
313	Einzahlungen aus Finanzerträgen	0,00	0,00	0,00
3131	Einzahlungen aus Zinserträgen			
3133	Einzahlungen aus Gewinnentnahmen von marktbestimmten Betrieben			
3134	Sonstige Einzahlungen aus Finanzerträgen			
3135	Einzahlungen aus Dividenden/Gewinnausschüttungen			
31	Summe Einzahlungen operative Gebarung	5 900,00	5 900,00	941,99
321	Auszahlungen aus Personalaufwand	2 200,00	2 000,00	0,00
3211	Auszahlungen für Personalaufwand Bezüge, Nebengebühren, und Mehrleistungsvergütungen)	1 600,00	1 500,00	
3212	Auszahlungen für gesetzliche und freiwillige Sozialaufwendungen	600,00	500,00	
3213	Auszahlungen aus sonstigem Personalaufwand			
322	Auszahlungen aus Sachaufwand (ohne Transferaufwand)	16 700,00	13 400,00	7 384,15
3221	Auszahlungen für Gebrauchs- und Verbrauchsgüter, Handelswaren	2 400,00	2 200,00	1 272,27
3222	Auszahlungen für Verwaltungs- und Betriebsaufwand	9 200,00	4 800,00	3 114,58
3223	Auszahlungen für Leasing- und Mietaufwand			
3224	Auszahlungen für Instandhaltung	1 000,00	1 000,00	1 024,47
3225	Sonstige Auszahlungen aus Sachaufwand	4 100,00	5 400,00	1 972,83
323	Auszahlungen aus Transfers (ohne Kapitaltransfers)	2 500,00	2 900,00	3 882,90
3231	Transferzahlungen an Träger des öffentlichen Rechts	2 500,00	2 900,00	3 882,90
3232	Transferzahlungen an Beteiligungen			
3233	Transferzahlungen an Unternehmen (inkl. Finanzunternehmen)			

Kunst, Kultur und Kultus (Gruppe 3)

MVAG	Mittelverwendungs- und aufbringungsgruppen (1. und 2. Ebene)	VA 2023	VA 2022	RA 2021
3234	Transferzahlungen an Haushalte und Organisationen ohne Erwerbscharakter			
3235	Transferzahlungen an das Ausland			
3236	Investitions- und Tilgungszuschüsse zwischen Unternehmungen und Betrieben der Gebietskörperschaft und der Gebietskörperschaft			
324	Auszahlungen aus Finanzaufwand	800,00	900,00	231,68
3241	Auszahlungen für Zinsaufwand, für Finanzierungsleasing, für Forderungskauf, für Finanzschulden und derivative Finanzinstrumente	800,00	900,00	231,68
3242	Auszahlungen für Zinsen aus derivativen Finanzinstrumenten ohne Grundgeschäft			
3243	Auszahlung aus Gewinnentnahmen von marktbestimmten Betrieben			
3244	Sonstige Auszahlungen aus Finanzaufwendungen			
32	Summe Auszahlungen operative Gebarung	22 200,00	19 200,00	11 498,73
SA1	Saldo (1) Geldfluss aus der Operativen Gebarung (31 – 32)	-16 300,00	-13 300,00	-10 556,74
331	Einzahlungen aus der Investitionstätigkeit	0,00	0,00	0,00
3311	Einzahlungen aus der Veräußerung von immateriellem Vermögen			
3312	Einzahlungen aus der Veräußerung von Grundstücken und Grundstückeinrichtungen			
3313	Einzahlungen aus der Veräußerung von Gebäuden und Bauten			
3314	Einzahlungen aus der Veräußerung von technischen Anlagen, Fahrzeuge und Maschinen			
3315	Einzahlungen aus der Veräußerung von Amts-, Betriebs- und Geschäftsausstattung			
3316	Einzahlungen aus der Veräußerung von Kulturgütern			
3317	Einzahlungen aus der Veräußerung von Beteiligungen			
332	Einzahlungen aus der Rückzahlung von Darlehen sowie gewährten Vorschüssen	0,00	0,00	0,00
3321	Einzahlungen aus Darlehen an Träger des öffentlichen Rechts			
3322	Einzahlungen aus Darlehen an Beteiligungen			
3323	Einzahlungen aus Darlehen an Unternehmen und Haushalte			
3325	Einzahlungen aus Vorschüssen und Anzahlungen			
333	Einzahlungen aus Kapitaltransfers	257 000,00	42 400,00	0,00
3331	Kapitaltransferzahlungen von Trägern des öffentlichen Rechts			
3332	Kapitaltransferzahlungen von Beteiligungen			
3333	Kapitaltransferzahlungen von Unternehmen			
3334	Kapitaltransferzahlungen von Haushalten und Organisationen ohne Erwerbscharakter			
3335	Kapitaltransferzahlungen vom Ausland	257 000,00	42 400,00	
33	Summe Einzahlungen investive Gebarung	257 000,00	42 400,00	0,00
341	Auszahlungen aus der Investitionstätigkeit	213 500,00	450 200,00	12 485,51
3411	Auszahlungen für den Erwerb von immateriellem Vermögen	213 500,00	175 000,00	
3412	Auszahlungen für den Erwerb von Grundstücken und Grundstückseinrichtungen		145 200,00	12 485,51

Kunst, Kultur und Kultus (Gruppe 3)

MVAG	Mittelverwendungs- und aufbringungsgruppen (1. und 2. Ebene)	VA 2023	VA 2022	RA 2021
3413	Auszahlungen für den Erwerb von Gebäuden und Bauten			
3414	Auszahlungen für den Erwerb von technischen Anlagen, Fahrzeuge und Maschinen			
3415	Auszahlungen für den Erwerb von Amts-, Betriebs- und Geschäftsausstattung		130 000,00	
3416	Auszahlungen für den Erwerb von Kulturgütern			
3417	Auszahlungen für den Erwerb von Beteiligungen			
342	Auszahlungen von gewährten Darlehen sowie gewährten Vorschüssen	0,00	0,00	0,00
3421	Auszahlung von Darlehen an Träger des öffentlichen Rechts			
3422	Auszahlung von Darlehen an Beteiligungen			
3423	Auszahlung von Darlehen an Unternehmen und Haushalte			
3425	Auszahlungen von Vorschüssen und Anzahlungen			
343	Auszahlungen aus Kapitaltransfers	0,00	0,00	0,00
3431	Kapitaltransferzahlungen an Träger des öffentlichen Rechts			
3432	Kapitaltransferzahlungen an Beteiligungen			
3433	Kapitaltransferzahlungen an Unternehmen (Finanzunternehmen)			
3434	Kapitaltransferzahlungen an Haushalte und Organisationen ohne Erwerbscharakter			
3435	Kapitaltransferzahlungen an das Ausland			
34	Summe Auszahlungen investive Gebarung	213 500,00	450 200,00	12 485,51
SA2	Saldo (2) Geldfluss aus der Investiven Gebarung (33 – 34)	43 500,00	-407 800,00	-12 485,51
SA3	Saldo (3) Nettofinanzierungssaldo (Saldo 1 + Saldo 2)	27 200,00	-421 100,00	-23 042,25
351	Einzahlungen aus der Aufnahme von Finanzschulden	0,00	0,00	415 000,00
3511	Einzahlungen aus empfangenen Darlehen von öffentlichen Körperschaften und Rechtsträgern			
3512	Einzahlungen aus empfangenen Darlehen von Beteiligungen			
3513	Einzahlungen aus empfangenen Darlehen von Unternehmen und privaten Haushalten			
3514	Einzahlungen aus Finanzschulden (Finanzunternehmen)			415 000,00
353	Einzahlungen infolge eines Kapitaltausch bei derivativen Finanzinstrumenten mit Grundgeschäft	0,00	0,00	0,00
3530	Einzahlungen infolge eines Kapitaltausch bei derivativen Finanzinstrumenten mit Grundgeschäft			
355	Einzahlungen aus dem Abgang von Finanzinstrumenten	0,00	0,00	0,00
3550	Einzahlungen aus dem Abgang von Finanzinstrumenten			
35	Summe Einzahlungen aus der Finanzierungstätigkeit	0,00	0,00	415 000,00
361	Auszahlungen aus der Tilgung von Finanzschulden	182 100,00	40 000,00	10 081,91
3611	Auszahlungen aus empfangenen Darlehen von öffentlichen Körperschaften und Rechtsträgern			

Kunst, Kultur und Kultus (Gruppe 3)

MVAG	Mittelverwendungs- und aufbringungsgruppen (1. und 2. Ebene)	VA 2023	VA 2022	RA 2021
3612	Auszahlungen aus empfangenen Darlehen von Beteiligungen			
3613	Auszahlungen aus empfangenen Darlehen von Unternehmen und privaten Haushalten			
3614	Auszahlungen aus Finanzschulden	182 100,00	40 000,00	10 081,91
3615	Auszahlung aus der Rückzahlung von Leasingverbindlichkeiten			
363	Auszahlungen infolge eines Kapitaltausch bei derivativen Finanzinstrumenten mit Grundgeschäft	0,00	0,00	0,00
3630	Auszahlungen infolge eines Kapitaltausch bei derivativen Finanzinstrumenten mit Grundgeschäft			
365	Auszahlungen für den Erwerb von Finanzinstrumenten	0,00	0,00	0,00
3650	Auszahlungen für den Erwerb von Finanzinstrumenten			
36	Summe Auszahlungen aus der Finanzierungstätigkeit	182 100,00	40 000,00	10 081,91
SA4	Saldo (4) Geldfluss aus der Finanzierungstätigkeit (35 – 36)	-182 100,00	-40 000,00	404 918,09
SA5	Saldo (5) Geldfluss aus der voranschlagswirksamen Gebarung (Saldo 3 + Saldo 4)	-154 900,00	-461 100,00	381 875,84

Soziale Wohlfahrt und Wohnbauförderung (Gruppe 4)

MVAG	Mittelverwendungs- und aufbringungsgruppen (1. und 2. Ebene)	VA 2023	VA 2022	RA 2021
311	Einzahlungen aus der operativen Verwaltungstätigkeit	0,00	0,00	0,00
3111	Einzahlungen aus eigenen Abgaben			
3112	Einzahlungen aus Ertragsanteilen			
3113	Einzahlungen aus Gebühren			
3114	Einzahlungen aus Leistungen			
3115	Einzahlungen aus Besitz und wirtschaftlicher Tätigkeit			
3116	Einzahlungen aus Veräußerung von geringwertigen Wirtschaftsgütern (GWG) und sonstige Einzahlungen			
312	Einzahlungen aus Transfers (ohne Kapitaltransfers)	500,00	1 000,00	0,00
3121	Transferzahlungen von Trägern des öffentlichen Rechts	500,00	1 000,00	
3122	Transferzahlungen von Beteiligungen			
3123	Transferzahlungen von Unternehmen (inkl. Finanzunternehmen)			
3124	Transferzahlungen von Haushalte und Organisationen ohne Erwerbscharakter			
3125	Transferzahlungen vom Ausland			
3126	Investitions- und Tilgungszuschüsse zwischen Unternehmungen und Betrieben der Gebietskörperschaft und der Gebietskörperschaft			
313	Einzahlungen aus Finanzerträgen	0,00	0,00	0,00
3131	Einzahlungen aus Zinserträgen			
3133	Einzahlungen aus Gewinnentnahmen von marktbestimmten Betrieben			
3134	Sonstige Einzahlungen aus Finanzerträgen			
3135	Einzahlungen aus Dividenden/Gewinnausschüttungen			
31	Summe Einzahlungen operative Gebarung	500,00	1 000,00	0,00
321	Auszahlungen aus Personalaufwand	0,00	0,00	0,00
3211	Auszahlungen für Personalaufwand Bezüge, Nebengebühren, und Mehrleistungsvergütungen)			
3212	Auszahlungen für gesetzliche und freiwillige Sozialaufwendungen			
3213	Auszahlungen aus sonstigem Personalaufwand			
322	Auszahlungen aus Sachaufwand (ohne Transferaufwand)	1 100,00	1 000,00	384,00
3221	Auszahlungen für Gebrauchs- und Verbrauchsgüter, Handelswaren			
3222	Auszahlungen für Verwaltungs- und Betriebsaufwand			
3223	Auszahlungen für Leasing- und Mietaufwand			
3224	Auszahlungen für Instandhaltung			
3225	Sonstige Auszahlungen aus Sachaufwand	1 100,00	1 000,00	384,00
323	Auszahlungen aus Transfers (ohne Kapitaltransfers)	229 000,00	225 500,00	211 507,84
3231	Transferzahlungen an Träger des öffentlichen Rechts	228 000,00	220 000,00	205 417,84
3232	Transferzahlungen an Beteiligungen			
3233	Transferzahlungen an Unternehmen (inkl. Finanzunternehmen)			

Soziale Wohlfahrt und Wohnbauförderung (Gruppe 4)

MVAG	Mittelverwendungs- und aufbringungsgruppen (1. und 2. Ebene)	VA 2023	VA 2022	RA 2021
3234	Transferzahlungen an Haushalte und Organisationen ohne Erwerbscharakter	1 000,00	5 500,00	6 090,00
3235	Transferzahlungen an das Ausland			
3236	Investitions- und Tilgungszuschüsse zwischen Unternehmungen und Betrieben der Gebietskörperschaft und der Gebietskörperschaft			
324	Auszahlungen aus Finanzaufwand	0,00	0,00	0,00
3241	Auszahlungen für Zinsaufwand, für Finanzierungsleasing, für Forderungskauf, für Finanzschulden und derivative Finanzinstrumente			
3242	Auszahlungen für Zinsen aus derivativen Finanzinstrumenten ohne Grundgeschäft			
3243	Auszahlung aus Gewinnentnahmen von marktbestimmten Betrieben			
3244	Sonstige Auszahlungen aus Finanzaufwendungen			
32	Summe Auszahlungen operative Gebarung	230 100,00	226 500,00	211 891,84
SA1	Saldo (1) Geldfluss aus der Operativen Gebarung (31 – 32)	-229 600,00	-225 500,00	-211 891,84
331	Einzahlungen aus der Investitionstätigkeit	0,00	0,00	0,00
3311	Einzahlungen aus der Veräußerung von immateriellem Vermögen			
3312	Einzahlungen aus der Veräußerung von Grundstücken und Grundstückeinrichtungen			
3313	Einzahlungen aus der Veräußerung von Gebäuden und Bauten			
3314	Einzahlungen aus der Veräußerung von technischen Anlagen, Fahrzeuge und Maschinen			
3315	Einzahlungen aus der Veräußerung von Amts-, Betriebs- und Geschäftsausstattung			
3316	Einzahlungen aus der Veräußerung von Kulturgütern			
3317	Einzahlungen aus der Veräußerung von Beteiligungen			
332	Einzahlungen aus der Rückzahlung von Darlehen sowie gewährten Vorschüssen	0,00	0,00	0,00
3321	Einzahlungen aus Darlehen an Träger des öffentlichen Rechts			
3322	Einzahlungen aus Darlehen an Beteiligungen			
3323	Einzahlungen aus Darlehen an Unternehmen und Haushalte			
3325	Einzahlungen aus Vorschüssen und Anzahlungen			
333	Einzahlungen aus Kapitaltransfers	0,00	0,00	0,00
3331	Kapitaltransferzahlungen von Trägern des öffentlichen Rechts			
3332	Kapitaltransferzahlungen von Beteiligungen			
3333	Kapitaltransferzahlungen von Unternehmen			
3334	Kapitaltransferzahlungen von Haushalten und Organisationen ohne Erwerbscharakter			
3335	Kapitaltransferzahlungen vom Ausland			
33	Summe Einzahlungen investive Gebarung	0,00	0,00	0,00
341	Auszahlungen aus der Investitionstätigkeit	0,00	0,00	0,00
3411	Auszahlungen für den Erwerb von immateriellem Vermögen			
3412	Auszahlungen für den Erwerb von Grundstücken und Grundstückseinrichtungen			

Soziale Wohlfahrt und Wohnbauförderung (Gruppe 4)

MVAG	Mittelverwendungs- und aufbringungsgruppen (1. und 2. Ebene)	VA 2023	VA 2022	RA 2021
3413	Auszahlungen für den Erwerb von Gebäuden und Bauten			
3414	Auszahlungen für den Erwerb von technischen Anlagen, Fahrzeuge und Maschinen			
3415	Auszahlungen für den Erwerb von Amts-, Betriebs- und Geschäftsausstattung			
3416	Auszahlungen für den Erwerb von Kulturgütern			
3417	Auszahlungen für den Erwerb von Beteiligungen			
342	Auszahlungen von gewährten Darlehen sowie gewährten Vorschüssen	0,00	0,00	0,00
3421	Auszahlung von Darlehen an Träger des öffentlichen Rechts			
3422	Auszahlung von Darlehen an Beteiligungen			
3423	Auszahlung von Darlehen an Unternehmen und Haushalte			
3425	Auszahlungen von Vorschüssen und Anzahlungen			
343	Auszahlungen aus Kapitaltransfers	0,00	0,00	0,00
3431	Kapitaltransferzahlungen an Träger des öffentlichen Rechts			
3432	Kapitaltransferzahlungen an Beteiligungen			
3433	Kapitaltransferzahlungen an Unternehmen (Finanzunternehmen)			
3434	Kapitaltransferzahlungen an Haushalte und Organisationen ohne Erwerbscharakter			
3435	Kapitaltransferzahlungen an das Ausland			
34	Summe Auszahlungen investive Gebarung	0,00	0,00	0,00
SA2	Saldo (2) Geldfluss aus der Investiven Gebarung (33 – 34)	0,00	0,00	0,00
SA3	Saldo (3) Nettofinanzierungssaldo (Saldo 1 + Saldo 2)	-229 600,00	-225 500,00	-211 891,84
351	Einzahlungen aus der Aufnahme von Finanzschulden	0,00	0,00	0,00
3511	Einzahlungen aus empfangenen Darlehen von öffentlichen Körperschaften und Rechtsträgern			
3512	Einzahlungen aus empfangenen Darlehen von Beteiligungen			
3513	Einzahlungen aus empfangenen Darlehen von Unternehmen und privaten Haushalten			
3514	Einzahlungen aus Finanzschulden (Finanzunternehmen)			
353	Einzahlungen infolge eines Kapitaltausch bei derivativen Finanzinstrumenten mit Grundgeschäft	0,00	0,00	0,00
3530	Einzahlungen infolge eines Kapitaltausch bei derivativen Finanzinstrumenten mit Grundgeschäft			
355	Einzahlungen aus dem Abgang von Finanzinstrumenten	0,00	0,00	0,00
3550	Einzahlungen aus dem Abgang von Finanzinstrumenten			
35	Summe Einzahlungen aus der Finanzierungstätigkeit	0,00	0,00	0,00
361	Auszahlungen aus der Tilgung von Finanzschulden	0,00	0,00	0,00
3611	Auszahlungen aus empfangenen Darlehen von öffentlichen Körperschaften und Rechtsträgern			

Soziale Wohlfahrt und Wohnbauförderung (Gruppe 4)

MVAG	Mittelverwendungs- und aufbringungsgruppen (1. und 2. Ebene)	VA 2023	VA 2022	RA 2021
3612	Auszahlungen aus empfangenen Darlehen von Beteiligungen			
3613	Auszahlungen aus empfangenen Darlehen von Unternehmen und privaten Haushalten			
3614	Auszahlungen aus Finanzschulden			
3615	Auszahlung aus der Rückzahlung von Leasingverbindlichkeiten			
363	Auszahlungen infolge eines Kapitaltausch bei derivativen Finanzinstrumenten mit Grundgeschäft	0,00	0,00	0,00
3630	Auszahlungen infolge eines Kapitaltausch bei derivativen Finanzinstrumenten mit Grundgeschäft			
365	Auszahlungen für den Erwerb von Finanzinstrumenten	0,00	0,00	0,00
3650	Auszahlungen für den Erwerb von Finanzinstrumenten			
36	Summe Auszahlungen aus der Finanzierungstätigkeit	0,00	0,00	0,00
SA4	Saldo (4) Geldfluss aus der Finanzierungstätigkeit (35 – 36)	0,00	0,00	0,00
SA5	Saldo (5) Geldfluss aus der voranschlagswirksamen Gebarung (Saldo 3 + Saldo 4)	-229 600,00	-225 500,00	-211 891,84

Gesundheit (Gruppe 5)

MVAG	Mittelverwendungs- und aufbringungsgruppen (1. und 2. Ebene)	VA 2023	VA 2022	RA 2021
311	Einzahlungen aus der operativen Verwaltungstätigkeit	17 000,00	36 600,00	30 312,51
3111	Einzahlungen aus eigenen Abgaben			
3112	Einzahlungen aus Ertragsanteilen			
3113	Einzahlungen aus Gebühren			
3114	Einzahlungen aus Leistungen			
3115	Einzahlungen aus Besitz und wirtschaftlicher Tätigkeit			
3116	Einzahlungen aus Veräußerung von geringwertigen Wirtschaftsgütern (GWG) und sonstige Einzahlungen	17 000,00	36 600,00	30 312,51
312	Einzahlungen aus Transfers (ohne Kapitaltransfers)	50 000,00	50 000,00	10 000,00
3121	Transferzahlungen von Trägern des öffentlichen Rechts	10 000,00		10 000,00
3122	Transferzahlungen von Beteiligungen			
3123	Transferzahlungen von Unternehmen (inkl. Finanzunternehmen)	40 000,00	50 000,00	
3124	Transferzahlungen von Haushalte und Organisationen ohne Erwerbscharakter			
3125	Transferzahlungen vom Ausland			
3126	Investitions- und Tilgungszuschüsse zwischen Unternehmungen und Betrieben der Gebietskörperschaft und der Gebietskörperschaft			
313	Einzahlungen aus Finanzerträgen	0,00	0,00	0,00
3131	Einzahlungen aus Zinserträgen			
3133	Einzahlungen aus Gewinnentnahmen von marktbestimmten Betrieben			
3134	Sonstige Einzahlungen aus Finanzerträgen			
3135	Einzahlungen aus Dividenden/Gewinnausschüttungen			
31	Summe Einzahlungen operative Gebarung	67 000,00	86 600,00	40 312,51
321	Auszahlungen aus Personalaufwand	0,00	0,00	0,00
3211	Auszahlungen für Personalaufwand Bezüge, Nebengebühren, und Mehrleistungsvergütungen)			
3212	Auszahlungen für gesetzliche und freiwillige Sozialaufwendungen			
3213	Auszahlungen aus sonstigem Personalaufwand			
322	Auszahlungen aus Sachaufwand (ohne Transferaufwand)	91 100,00	56 000,00	51 846,85
3221	Auszahlungen für Gebrauchs- und Verbrauchsgüter, Handelswaren			
3222	Auszahlungen für Verwaltungs- und Betriebsaufwand			
3223	Auszahlungen für Leasing- und Mietaufwand			
3224	Auszahlungen für Instandhaltung	11 000,00	11 000,00	28 621,80
3225	Sonstige Auszahlungen aus Sachaufwand	80 100,00	45 000,00	23 225,05
323	Auszahlungen aus Transfers (ohne Kapitaltransfers)	356 600,00	347 600,00	333 582,86
3231	Transferzahlungen an Träger des öffentlichen Rechts	356 600,00	347 600,00	333 582,86
3232	Transferzahlungen an Beteiligungen			
3233	Transferzahlungen an Unternehmen (inkl. Finanzunternehmen)			

Gesundheit (Gruppe 5)

MVAG	Mittelverwendungs- und aufbringungsgruppen (1. und 2. Ebene)	VA 2023	VA 2022	RA 2021
3234	Transferzahlungen an Haushalte und Organisationen ohne Erwerbscharakter			
3235	Transferzahlungen an das Ausland			
3236	Investitions- und Tilgungszuschüsse zwischen Unternehmungen und Betrieben der Gebietskörperschaft und der Gebietskörperschaft			
324	Auszahlungen aus Finanzaufwand	0,00	0,00	0,00
3241	Auszahlungen für Zinsaufwand, für Finanzierungsleasing, für Forderungskauf, für Finanzschulden und derivative Finanzinstrumente			
3242	Auszahlungen für Zinsen aus derivativen Finanzinstrumenten ohne Grundgeschäft			
3243	Auszahlung aus Gewinnentnahmen von marktbestimmten Betrieben			
3244	Sonstige Auszahlungen aus Finanzaufwendungen			
32	Summe Auszahlungen operative Gebarung	447 700,00	403 600,00	385 429,71
SA1	Saldo (1) Geldfluss aus der Operativen Gebarung (31 – 32)	-380 700,00	-317 000,00	-345 117,20
331	Einzahlungen aus der Investitionstätigkeit	0,00	0,00	0,00
3311	Einzahlungen aus der Veräußerung von immateriellem Vermögen			
3312	Einzahlungen aus der Veräußerung von Grundstücken und Grundstückeinrichtungen			
3313	Einzahlungen aus der Veräußerung von Gebäuden und Bauten			
3314	Einzahlungen aus der Veräußerung von technischen Anlagen, Fahrzeuge und Maschinen			
3315	Einzahlungen aus der Veräußerung von Amts-, Betriebs- und Geschäftsausstattung			
3316	Einzahlungen aus der Veräußerung von Kulturgütern			
3317	Einzahlungen aus der Veräußerung von Beteiligungen			
332	Einzahlungen aus der Rückzahlung von Darlehen sowie gewährten Vorschüssen	0,00	0,00	0,00
3321	Einzahlungen aus Darlehen an Träger des öffentlichen Rechts			
3322	Einzahlungen aus Darlehen an Beteiligungen			
3323	Einzahlungen aus Darlehen an Unternehmen und Haushalte			
3325	Einzahlungen aus Vorschüssen und Anzahlungen			
333	Einzahlungen aus Kapitaltransfers	0,00	18 700,00	0,00
3331	Kapitaltransferzahlungen von Trägern des öffentlichen Rechts		18 700,00	
3332	Kapitaltransferzahlungen von Beteiligungen			
3333	Kapitaltransferzahlungen von Unternehmen			
3334	Kapitaltransferzahlungen von Haushalten und Organisationen ohne Erwerbscharakter			
3335	Kapitaltransferzahlungen vom Ausland			
33	Summe Einzahlungen investive Gebarung	0,00	18 700,00	0,00
341	Auszahlungen aus der Investitionstätigkeit	0,00	31 000,00	0,00
3411	Auszahlungen für den Erwerb von immateriellem Vermögen			
3412	Auszahlungen für den Erwerb von Grundstücken und Grundstückseinrichtungen		31 000,00	

Gesundheit (Gruppe 5)

MVAG	Mittelverwendungs- und aufbringungsgruppen (1. und 2. Ebene)	VA 2023	VA 2022	RA 2021
3413	Auszahlungen für den Erwerb von Gebäuden und Bauten			
3414	Auszahlungen für den Erwerb von technischen Anlagen, Fahrzeuge und Maschinen			
3415	Auszahlungen für den Erwerb von Amts-, Betriebs- und Geschäftsausstattung			
3416	Auszahlungen für den Erwerb von Kulturgütern			
3417	Auszahlungen für den Erwerb von Beteiligungen			
342	Auszahlungen von gewährten Darlehen sowie gewährten Vorschüssen	0,00	0,00	0,00
3421	Auszahlung von Darlehen an Träger des öffentlichen Rechts			
3422	Auszahlung von Darlehen an Beteiligungen			
3423	Auszahlung von Darlehen an Unternehmen und Haushalte			
3425	Auszahlungen von Vorschüssen und Anzahlungen			
343	Auszahlungen aus Kapitaltransfers	0,00	0,00	0,00
3431	Kapitaltransferzahlungen an Träger des öffentlichen Rechts			
3432	Kapitaltransferzahlungen an Beteiligungen			
3433	Kapitaltransferzahlungen an Unternehmen (Finanzunternehmen)			
3434	Kapitaltransferzahlungen an Haushalte und Organisationen ohne Erwerbscharakter			
3435	Kapitaltransferzahlungen an das Ausland			
34	Summe Auszahlungen investive Gebarung	0,00	31 000,00	0,00
SA2	Saldo (2) Geldfluss aus der Investiven Gebarung (33 – 34)	0,00	-12 300,00	0,00
SA3	Saldo (3) Nettofinanzierungssaldo (Saldo 1 + Saldo 2)	-380 700,00	-329 300,00	-345 117,20
351	Einzahlungen aus der Aufnahme von Finanzschulden	0,00	0,00	0,00
3511	Einzahlungen aus empfangenen Darlehen von öffentlichen Körperschaften und Rechtsträgern			
3512	Einzahlungen aus empfangenen Darlehen von Beteiligungen			
3513	Einzahlungen aus empfangenen Darlehen von Unternehmen und privaten Haushalten			
3514	Einzahlungen aus Finanzschulden (Finanzunternehmen)			
353	Einzahlungen infolge eines Kapitaltausch bei derivativen Finanzinstrumenten mit Grundgeschäft	0,00	0,00	0,00
3530	Einzahlungen infolge eines Kapitaltausch bei derivativen Finanzinstrumenten mit Grundgeschäft			
355	Einzahlungen aus dem Abgang von Finanzinstrumenten	0,00	0,00	0,00
3550	Einzahlungen aus dem Abgang von Finanzinstrumenten			
35	Summe Einzahlungen aus der Finanzierungstätigkeit	0,00	0,00	0,00
361	Auszahlungen aus der Tilgung von Finanzschulden	0,00	0,00	0,00
3611	Auszahlungen aus empfangenen Darlehen von öffentlichen Körperschaften und Rechtsträgern			

Gesundheit (Gruppe 5)

MVAG	Mittelverwendungs- und aufbringungsgruppen (1. und 2. Ebene)	VA 2023	VA 2022	RA 2021
3612	Auszahlungen aus empfangenen Darlehen von Beteiligungen			
3613	Auszahlungen aus empfangenen Darlehen von Unternehmen und privaten Haushalten			
3614	Auszahlungen aus Finanzschulden			
3615	Auszahlung aus der Rückzahlung von Leasingverbindlichkeiten			
363	Auszahlungen infolge eines Kapitaltausch bei derivativen Finanzinstrumenten mit Grundgeschäft	0,00	0,00	0,00
3630	Auszahlungen infolge eines Kapitaltausch bei derivativen Finanzinstrumenten mit Grundgeschäft			
365	Auszahlungen für den Erwerb von Finanzinstrumenten	0,00	0,00	0,00
3650	Auszahlungen für den Erwerb von Finanzinstrumenten			
36	Summe Auszahlungen aus der Finanzierungstätigkeit	0,00	0,00	0,00
SA4	Saldo (4) Geldfluss aus der Finanzierungstätigkeit (35 – 36)	0,00	0,00	0,00
SA5	Saldo (5) Geldfluss aus der voranschlagswirksamen Gebarung (Saldo 3 + Saldo 4)	-380 700,00	-329 300,00	-345 117,20

Straßen- und Wasserbau, Verkehr (Gruppe 6)

MVAG	Mittelverwendungs- und aufbringungsgruppen (1. und 2. Ebene)	VA 2023	VA 2022	RA 2021
311	Einzahlungen aus der operativen Verwaltungstätigkeit	50 200,00	100,00	6 460,10
3111	Einzahlungen aus eigenen Abgaben			
3112	Einzahlungen aus Ertragsanteilen			
3113	Einzahlungen aus Gebühren			
3114	Einzahlungen aus Leistungen			
3115	Einzahlungen aus Besitz und wirtschaftlicher Tätigkeit			
3116	Einzahlungen aus Veräußerung von geringwertigen Wirtschaftsgütern (GWG) und sonstige Einzahlungen	50 200,00	100,00	6 460,10
312	Einzahlungen aus Transfers (ohne Kapitaltransfers)	151 200,00	1 200,00	3 260,00
3121	Transferzahlungen von Trägern des öffentlichen Rechts	150 000,00		600,00
3122	Transferzahlungen von Beteiligungen			
3123	Transferzahlungen von Unternehmen (inkl. Finanzunternehmen)			
3124	Transferzahlungen von Haushalte und Organisationen ohne Erwerbscharakter	1 200,00	1 200,00	2 660,00
3125	Transferzahlungen vom Ausland			
3126	Investitions- und Tilgungszuschüsse zwischen Unternehmungen und Betrieben der Gebietskörperschaft und der Gebietskörperschaft			
313	Einzahlungen aus Finanzerträgen	0,00	0,00	0,00
3131	Einzahlungen aus Zinserträgen			
3133	Einzahlungen aus Gewinnentnahmen von marktbestimmten Betrieben			
3134	Sonstige Einzahlungen aus Finanzerträgen			
3135	Einzahlungen aus Dividenden/Gewinnausschüttungen			
31	Summe Einzahlungen operative Gebarung	201 400,00	1 300,00	9 720,10
321	Auszahlungen aus Personalaufwand	0,00	0,00	0,00
3211	Auszahlungen für Personalaufwand Bezüge, Nebengebühren, und Mehrleistungsvergütungen)			
3212	Auszahlungen für gesetzliche und freiwillige Sozialaufwendungen			
3213	Auszahlungen aus sonstigem Personalaufwand			
322	Auszahlungen aus Sachaufwand (ohne Transferaufwand)	35 100,00	50 100,00	36 666,38
3221	Auszahlungen für Gebrauchs- und Verbrauchsgüter, Handelswaren	100,00	100,00	
3222	Auszahlungen für Verwaltungs- und Betriebsaufwand			
3223	Auszahlungen für Leasing- und Mietaufwand			
3224	Auszahlungen für Instandhaltung	35 000,00	50 000,00	36 666,38
3225	Sonstige Auszahlungen aus Sachaufwand			
323	Auszahlungen aus Transfers (ohne Kapitaltransfers)	13 900,00	11 900,00	12 620,76
3231	Transferzahlungen an Träger des öffentlichen Rechts	7 900,00	7 900,00	6 079,40
3232	Transferzahlungen an Beteiligungen			
3233	Transferzahlungen an Unternehmen (inkl. Finanzunternehmen)			

Straßen- und Wasserbau, Verkehr (Gruppe 6)

MVAG	Mittelverwendungs- und aufbringungsgruppen (1. und 2. Ebene)	VA 2023	VA 2022	RA 2021
3234	Transferzahlungen an Haushalte und Organisationen ohne Erwerbscharakter	6 000,00	4 000,00	6 541,36
3235	Transferzahlungen an das Ausland			
3236	Investitions- und Tilgungszuschüsse zwischen Unternehmungen und Betrieben der Gebietskörperschaft und der Gebietskörperschaft			
324	Auszahlungen aus Finanzaufwand	0,00	0,00	0,00
3241	Auszahlungen für Zinsaufwand, für Finanzierungsleasing, für Forderungskauf, für Finanzschulden und derivative Finanzinstrumente			
3242	Auszahlungen für Zinsen aus derivativen Finanzinstrumenten ohne Grundgeschäft			
3243	Auszahlung aus Gewinnentnahmen von marktbestimmten Betrieben			
3244	Sonstige Auszahlungen aus Finanzaufwendungen			
32	Summe Auszahlungen operative Gebarung	49 000,00	62 000,00	49 287,14
SA1	Saldo (1) Geldfluss aus der Operativen Gebarung (31 – 32)	152 400,00	-60 700,00	-39 567,04
331	Einzahlungen aus der Investitionstätigkeit	0,00	0,00	0,00
3311	Einzahlungen aus der Veräußerung von immateriellem Vermögen			
3312	Einzahlungen aus der Veräußerung von Grundstücken und Grundstückeinrichtungen			
3313	Einzahlungen aus der Veräußerung von Gebäuden und Bauten			
3314	Einzahlungen aus der Veräußerung von technischen Anlagen, Fahrzeuge und Maschinen			
3315	Einzahlungen aus der Veräußerung von Amts-, Betriebs- und Geschäftsausstattung			
3316	Einzahlungen aus der Veräußerung von Kulturgütern			
3317	Einzahlungen aus der Veräußerung von Beteiligungen			
332	Einzahlungen aus der Rückzahlung von Darlehen sowie gewährten Vorschüssen	0,00	0,00	0,00
3321	Einzahlungen aus Darlehen an Träger des öffentlichen Rechts			
3322	Einzahlungen aus Darlehen an Beteiligungen			
3323	Einzahlungen aus Darlehen an Unternehmen und Haushalte			
3325	Einzahlungen aus Vorschüssen und Anzahlungen			
333	Einzahlungen aus Kapitaltransfers	0,00	0,00	0,00
3331	Kapitaltransferzahlungen von Trägern des öffentlichen Rechts			
3332	Kapitaltransferzahlungen von Beteiligungen			
3333	Kapitaltransferzahlungen von Unternehmen			
3334	Kapitaltransferzahlungen von Haushalten und Organisationen ohne Erwerbscharakter			
3335	Kapitaltransferzahlungen vom Ausland			
33	Summe Einzahlungen investive Gebarung	0,00	0,00	0,00
341	Auszahlungen aus der Investitionstätigkeit	204 000,00	6 500,00	10 364,39
3411	Auszahlungen für den Erwerb von immateriellem Vermögen			
3412	Auszahlungen für den Erwerb von Grundstücken und Grundstückseinrichtungen	204 000,00	6 500,00	10 364,39

Straßen- und Wasserbau, Verkehr (Gruppe 6)

MVAG	Mittelverwendungs- und aufbringungsgruppen (1. und 2. Ebene)	VA 2023	VA 2022	RA 2021
3413	Auszahlungen für den Erwerb von Gebäuden und Bauten			
3414	Auszahlungen für den Erwerb von technischen Anlagen, Fahrzeuge und Maschinen			
3415	Auszahlungen für den Erwerb von Amts-, Betriebs- und Geschäftsausstattung			
3416	Auszahlungen für den Erwerb von Kulturgütern			
3417	Auszahlungen für den Erwerb von Beteiligungen			
342	Auszahlungen von gewährten Darlehen sowie gewährten Vorschüssen	0,00	0,00	0,00
3421	Auszahlung von Darlehen an Träger des öffentlichen Rechts			
3422	Auszahlung von Darlehen an Beteiligungen			
3423	Auszahlung von Darlehen an Unternehmen und Haushalte			
3425	Auszahlungen von Vorschüssen und Anzahlungen			
343	Auszahlungen aus Kapitaltransfers	0,00	0,00	0,00
3431	Kapitaltransferzahlungen an Träger des öffentlichen Rechts			
3432	Kapitaltransferzahlungen an Beteiligungen			
3433	Kapitaltransferzahlungen an Unternehmen (Finanzunternehmen)			
3434	Kapitaltransferzahlungen an Haushalte und Organisationen ohne Erwerbscharakter			
3435	Kapitaltransferzahlungen an das Ausland			
34	Summe Auszahlungen investive Gebarung	204 000,00	6 500,00	10 364,39
SA2	Saldo (2) Geldfluss aus der Investiven Gebarung (33 – 34)	-204 000,00	-6 500,00	-10 364,39
SA3	Saldo (3) Nettofinanzierungssaldo (Saldo 1 + Saldo 2)	-51 600,00	-67 200,00	-49 931,43
351	Einzahlungen aus der Aufnahme von Finanzschulden	0,00	0,00	0,00
3511	Einzahlungen aus empfangenen Darlehen von öffentlichen Körperschaften und Rechtsträgern			
3512	Einzahlungen aus empfangenen Darlehen von Beteiligungen			
3513	Einzahlungen aus empfangenen Darlehen von Unternehmen und privaten Haushalten			
3514	Einzahlungen aus Finanzschulden (Finanzunternehmen)			
353	Einzahlungen infolge eines Kapitaltausch bei derivativen Finanzinstrumenten mit Grundgeschäft	0,00	0,00	0,00
3530	Einzahlungen infolge eines Kapitaltausch bei derivativen Finanzinstrumenten mit Grundgeschäft			
355	Einzahlungen aus dem Abgang von Finanzinstrumenten	0,00	0,00	0,00
3550	Einzahlungen aus dem Abgang von Finanzinstrumenten			
35	Summe Einzahlungen aus der Finanzierungstätigkeit	0,00	0,00	0,00
361	Auszahlungen aus der Tilgung von Finanzschulden	0,00	0,00	0,00
3611	Auszahlungen aus empfangenen Darlehen von öffentlichen Körperschaften und Rechtsträgern			

Straßen- und Wasserbau, Verkehr (Gruppe 6)

MVAG	Mittelverwendungs- und aufbringungsgruppen (1. und 2. Ebene)	VA 2023	VA 2022	RA 2021
3612	Auszahlungen aus empfangenen Darlehen von Beteiligungen			
3613	Auszahlungen aus empfangenen Darlehen von Unternehmen und privaten Haushalten			
3614	Auszahlungen aus Finanzschulden			
3615	Auszahlung aus der Rückzahlung von Leasingverbindlichkeiten			
363	Auszahlungen infolge eines Kapitaltausch bei derivativen Finanzinstrumenten mit Grundgeschäft	0,00	0,00	0,00
3630	Auszahlungen infolge eines Kapitaltausch bei derivativen Finanzinstrumenten mit Grundgeschäft			
365	Auszahlungen für den Erwerb von Finanzinstrumenten	0,00	0,00	0,00
3650	Auszahlungen für den Erwerb von Finanzinstrumenten			
36	Summe Auszahlungen aus der Finanzierungstätigkeit	0,00	0,00	0,00
SA4	Saldo (4) Geldfluss aus der Finanzierungstätigkeit (35 – 36)	0,00	0,00	0,00
SA5	Saldo (5) Geldfluss aus der voranschlagswirksamen Gebarung (Saldo 3 + Saldo 4)	-51 600,00	-67 200,00	-49 931,43

Wirtschaftsförderung (Gruppe 7)

MVAG	Mittelverwendungs- und aufbringungsgruppen (1. und 2. Ebene)	VA 2023	VA 2022	RA 2021
311	Einzahlungen aus der operativen Verwaltungstätigkeit	100,00	100,00	0,00
3111	Einzahlungen aus eigenen Abgaben			
3112	Einzahlungen aus Ertragsanteilen			
3113	Einzahlungen aus Gebühren			
3114	Einzahlungen aus Leistungen			
3115	Einzahlungen aus Besitz und wirtschaftlicher Tätigkeit			
3116	Einzahlungen aus Veräußerung von geringwertigen Wirtschaftsgütern (GWG) und sonstige Einzahlungen	100,00	100,00	
312	Einzahlungen aus Transfers (ohne Kapitaltransfers)	2 300,00	2 000,00	2 975,00
3121	Transferzahlungen von Trägern des öffentlichen Rechts	2 300,00	2 000,00	2 975,00
3122	Transferzahlungen von Beteiligungen			
3123	Transferzahlungen von Unternehmen (inkl. Finanzunternehmen)			
3124	Transferzahlungen von Haushalte und Organisationen ohne Erwerbscharakter			
3125	Transferzahlungen vom Ausland			
3126	Investitions- und Tilgungszuschüsse zwischen Unternehmungen und Betrieben der Gebietskörperschaft und der Gebietskörperschaft			
313	Einzahlungen aus Finanzerträgen	0,00	0,00	0,00
3131	Einzahlungen aus Zinserträgen			
3133	Einzahlungen aus Gewinnentnahmen von marktbestimmten Betrieben			
3134	Sonstige Einzahlungen aus Finanzerträgen			
3135	Einzahlungen aus Dividenden/Gewinnausschüttungen			
31	Summe Einzahlungen operative Gebarung	2 400,00	2 100,00	2 975,00
321	Auszahlungen aus Personalaufwand	0,00	0,00	0,00
3211	Auszahlungen für Personalaufwand Bezüge, Nebengebühren, und Mehrleistungsvergütungen)			
3212	Auszahlungen für gesetzliche und freiwillige Sozialaufwendungen			
3213	Auszahlungen aus sonstigem Personalaufwand			
322	Auszahlungen aus Sachaufwand (ohne Transferaufwand)	7 100,00	17 900,00	28 052,52
3221	Auszahlungen für Gebrauchs- und Verbrauchsgüter, Handelswaren			12 112,20
3222	Auszahlungen für Verwaltungs- und Betriebsaufwand			
3223	Auszahlungen für Leasing- und Mietaufwand			
3224	Auszahlungen für Instandhaltung			7 090,80
3225	Sonstige Auszahlungen aus Sachaufwand	7 100,00	17 900,00	8 849,52
323	Auszahlungen aus Transfers (ohne Kapitaltransfers)	10 000,00	10 500,00	2 680,72
3231	Transferzahlungen an Träger des öffentlichen Rechts			
3232	Transferzahlungen an Beteiligungen			
3233	Transferzahlungen an Unternehmen (inkl. Finanzunternehmen)	10 000,00	10 500,00	2 680,72

Wirtschaftsförderung (Gruppe 7)

MVAG	Mittelverwendungs- und aufbringungsgruppen (1. und 2. Ebene)	VA 2023	VA 2022	RA 2021
3234	Transferzahlungen an Haushalte und Organisationen ohne Erwerbscharakter			
3235	Transferzahlungen an das Ausland			
3236	Investitions- und Tilgungszuschüsse zwischen Unternehmungen und Betrieben der Gebietskörperschaft und der Gebietskörperschaft			
324	Auszahlungen aus Finanzaufwand	0,00	0,00	0,00
3241	Auszahlungen für Zinsaufwand, für Finanzierungsleasing, für Forderungskauf, für Finanzschulden und derivative Finanzinstrumente			
3242	Auszahlungen für Zinsen aus derivativen Finanzinstrumenten ohne Grundgeschäft			
3243	Auszahlung aus Gewinnentnahmen von marktbestimmten Betrieben			
3244	Sonstige Auszahlungen aus Finanzaufwendungen			
32	Summe Auszahlungen operative Gebarung	17 100,00	28 400,00	30 733,24
SA1	Saldo (1) Geldfluss aus der Operativen Gebarung (31 – 32)	-14 700,00	-26 300,00	-27 758,24
331	Einzahlungen aus der Investitionstätigkeit	0,00	0,00	0,00
3311	Einzahlungen aus der Veräußerung von immateriellem Vermögen			
3312	Einzahlungen aus der Veräußerung von Grundstücken und Grundstückeinrichtungen			
3313	Einzahlungen aus der Veräußerung von Gebäuden und Bauten			
3314	Einzahlungen aus der Veräußerung von technischen Anlagen, Fahrzeuge und Maschinen			
3315	Einzahlungen aus der Veräußerung von Amts-, Betriebs- und Geschäftsausstattung			
3316	Einzahlungen aus der Veräußerung von Kulturgütern			
3317	Einzahlungen aus der Veräußerung von Beteiligungen			
332	Einzahlungen aus der Rückzahlung von Darlehen sowie gewährten Vorschüssen	0,00	0,00	0,00
3321	Einzahlungen aus Darlehen an Träger des öffentlichen Rechts			
3322	Einzahlungen aus Darlehen an Beteiligungen			
3323	Einzahlungen aus Darlehen an Unternehmen und Haushalte			
3325	Einzahlungen aus Vorschüssen und Anzahlungen			
333	Einzahlungen aus Kapitaltransfers	2 300,00	2 000,00	33 386,00
3331	Kapitaltransferzahlungen von Trägern des öffentlichen Rechts	2 300,00	2 000,00	33 386,00
3332	Kapitaltransferzahlungen von Beteiligungen			
3333	Kapitaltransferzahlungen von Unternehmen			
3334	Kapitaltransferzahlungen von Haushalten und Organisationen ohne Erwerbscharakter			
3335	Kapitaltransferzahlungen vom Ausland			
33	Summe Einzahlungen investive Gebarung	2 300,00	2 000,00	33 386,00
341	Auszahlungen aus der Investitionstätigkeit	4 600,00	13 000,00	17 031,66
3411	Auszahlungen für den Erwerb von immateriellem Vermögen			
3412	Auszahlungen für den Erwerb von Grundstücken und Grundstückseinrichtungen	4 600,00	13 000,00	17 031,66

Wirtschaftsförderung (Gruppe 7)

MVAG	Mittelverwendungs- und aufbringungsgruppen (1. und 2. Ebene)	VA 2023	VA 2022	RA 2021
3413	Auszahlungen für den Erwerb von Gebäuden und Bauten			
3414	Auszahlungen für den Erwerb von technischen Anlagen, Fahrzeuge und Maschinen			
3415	Auszahlungen für den Erwerb von Amts-, Betriebs- und Geschäftsausstattung			
3416	Auszahlungen für den Erwerb von Kulturgütern			
3417	Auszahlungen für den Erwerb von Beteiligungen			
342	Auszahlungen von gewährten Darlehen sowie gewährten Vorschüssen	0,00	0,00	0,00
3421	Auszahlung von Darlehen an Träger des öffentlichen Rechts			
3422	Auszahlung von Darlehen an Beteiligungen			
3423	Auszahlung von Darlehen an Unternehmen und Haushalte			
3425	Auszahlungen von Vorschüssen und Anzahlungen			
343	Auszahlungen aus Kapitaltransfers	0,00	0,00	0,00
3431	Kapitaltransferzahlungen an Träger des öffentlichen Rechts			
3432	Kapitaltransferzahlungen an Beteiligungen			
3433	Kapitaltransferzahlungen an Unternehmen (Finanzunternehmen)			
3434	Kapitaltransferzahlungen an Haushalte und Organisationen ohne Erwerbscharakter			
3435	Kapitaltransferzahlungen an das Ausland			
34	Summe Auszahlungen investive Gebarung	4 600,00	13 000,00	17 031,66
SA2	Saldo (2) Geldfluss aus der Investiven Gebarung (33 – 34)	-2 300,00	-11 000,00	16 354,34
SA3	Saldo (3) Nettofinanzierungssaldo (Saldo 1 + Saldo 2)	-17 000,00	-37 300,00	-11 403,90
351	Einzahlungen aus der Aufnahme von Finanzschulden	0,00	0,00	0,00
3511	Einzahlungen aus empfangenen Darlehen von öffentlichen Körperschaften und Rechtsträgern			
3512	Einzahlungen aus empfangenen Darlehen von Beteiligungen			
3513	Einzahlungen aus empfangenen Darlehen von Unternehmen und privaten Haushalten			
3514	Einzahlungen aus Finanzschulden (Finanzunternehmen)			
353	Einzahlungen infolge eines Kapitaltausch bei derivativen Finanzinstrumenten mit Grundgeschäft	0,00	0,00	0,00
3530	Einzahlungen infolge eines Kapitaltausch bei derivativen Finanzinstrumenten mit Grundgeschäft			
355	Einzahlungen aus dem Abgang von Finanzinstrumenten	0,00	0,00	0,00
3550	Einzahlungen aus dem Abgang von Finanzinstrumenten			
35	Summe Einzahlungen aus der Finanzierungstätigkeit	0,00	0,00	0,00
361	Auszahlungen aus der Tilgung von Finanzschulden	0,00	0,00	0,00
3611	Auszahlungen aus empfangenen Darlehen von öffentlichen Körperschaften und Rechtsträgern			

Wirtschaftsförderung (Gruppe 7)

MVAG	Mittelverwendungs- und aufbringungsgruppen (1. und 2. Ebene)	VA 2023	VA 2022	RA 2021
3612	Auszahlungen aus empfangenen Darlehen von Beteiligungen			
3613	Auszahlungen aus empfangenen Darlehen von Unternehmen und privaten Haushalten			
3614	Auszahlungen aus Finanzschulden			
3615	Auszahlung aus der Rückzahlung von Leasingverbindlichkeiten			
363	Auszahlungen infolge eines Kapitaltausch bei derivativen Finanzinstrumenten mit Grundgeschäft	0,00	0,00	0,00
3630	Auszahlungen infolge eines Kapitaltausch bei derivativen Finanzinstrumenten mit Grundgeschäft			
365	Auszahlungen für den Erwerb von Finanzinstrumenten	0,00	0,00	0,00
3650	Auszahlungen für den Erwerb von Finanzinstrumenten			
36	Summe Auszahlungen aus der Finanzierungstätigkeit	0,00	0,00	0,00
SA4	Saldo (4) Geldfluss aus der Finanzierungstätigkeit (35 – 36)	0,00	0,00	0,00
SA5	Saldo (5) Geldfluss aus der voranschlagswirksamen Gebarung (Saldo 3 + Saldo 4)	-17 000,00	-37 300,00	-11 403,90

Dienstleistungen (Gruppe 8)

MVAG	Mittelverwendungs- und aufbringungsgruppen (1. und 2. Ebene)	VA 2023	VA 2022	RA 2021
311	Einzahlungen aus der operativen Verwaltungstätigkeit	903 000,00	785 700,00	752 588,92
3111	Einzahlungen aus eigenen Abgaben			
3112	Einzahlungen aus Ertragsanteilen			
3113	Einzahlungen aus Gebühren	502 000,00	495 400,00	497 744,86
3114	Einzahlungen aus Leistungen	30 800,00	24 200,00	10 203,55
3115	Einzahlungen aus Besitz und wirtschaftlicher Tätigkeit	247 100,00	229 000,00	203 004,86
3116	Einzahlungen aus Veräußerung von geringwertigen Wirtschaftsgütern (GWG) und sonstige Einzahlungen	123 100,00	37 100,00	41 635,65
312	Einzahlungen aus Transfers (ohne Kapitaltransfers)	461 300,00	338 100,00	218 980,09
3121	Transferzahlungen von Trägern des öffentlichen Rechts	241 300,00	64 000,00	77 643,20
3122	Transferzahlungen von Beteiligungen	140 000,00	274 100,00	141 336,89
3123	Transferzahlungen von Unternehmen (inkl. Finanzunternehmen)	80 000,00		
3124	Transferzahlungen von Haushalte und Organisationen ohne Erwerbscharakter			
3125	Transferzahlungen vom Ausland			
3126	Investitions- und Tilgungszuschüsse zwischen Unternehmungen und Betrieben der Gebietskörperschaft und der Gebietskörperschaft			
313	Einzahlungen aus Finanzerträgen	300,00	300,00	57,73
3131	Einzahlungen aus Zinserträgen	300,00	300,00	57,73
3133	Einzahlungen aus Gewinnentnahmen von marktbestimmten Betrieben			
3134	Sonstige Einzahlungen aus Finanzerträgen			
3135	Einzahlungen aus Dividenden/Gewinnausschüttungen			
31	Summe Einzahlungen operative Gebarung	1 364 600,00	1 124 100,00	971 626,74
321	Auszahlungen aus Personalaufwand	273 900,00	237 600,00	269 992,28
3211	Auszahlungen für Personalaufwand Bezüge, Nebengebühren, und Mehrleistungsvergütungen)	219 000,00	188 600,00	211 036,66
3212	Auszahlungen für gesetzliche und freiwillige Sozialaufwendungen	54 900,00	49 000,00	58 955,62
3213	Auszahlungen aus sonstigem Personalaufwand			
322	Auszahlungen aus Sachaufwand (ohne Transferaufwand)	619 500,00	732 000,00	455 867,11
3221	Auszahlungen für Gebrauchs- und Verbrauchsgüter, Handelswaren	134 100,00	116 200,00	115 150,43
3222	Auszahlungen für Verwaltungs- und Betriebsaufwand	69 200,00	55 500,00	46 254,45
3223	Auszahlungen für Leasing- und Mietaufwand	28 800,00	32 800,00	1 731,80
3224	Auszahlungen für Instandhaltung	166 600,00	187 300,00	138 144,07
3225	Sonstige Auszahlungen aus Sachaufwand	220 800,00	340 200,00	154 586,36
323	Auszahlungen aus Transfers (ohne Kapitaltransfers)	0,00	0,00	0,00
3231	Transferzahlungen an Träger des öffentlichen Rechts			
3232	Transferzahlungen an Beteiligungen			
3233	Transferzahlungen an Unternehmen (inkl. Finanzunternehmen)			

Dienstleistungen (Gruppe 8)

MVAG	Mittelverwendungs- und aufbringungsgruppen (1. und 2. Ebene)	VA 2023	VA 2022	RA 2021
3234	Transferzahlungen an Haushalte und Organisationen ohne Erwerbscharakter			
3235	Transferzahlungen an das Ausland			
3236	Investitions- und Tilgungszuschüsse zwischen Unternehmungen und Betrieben der Gebietskörperschaft und der Gebietskörperschaft			
324	Auszahlungen aus Finanzaufwand	16 700,00	18 200,00	12 484,27
3241	Auszahlungen für Zinsaufwand, für Finanzierungsleasing, für Forderungskauf, für Finanzschulden und derivative Finanzinstrumente	16 700,00	18 200,00	12 484,27
3242	Auszahlungen für Zinsen aus derivativen Finanzinstrumenten ohne Grundgeschäft			
3243	Auszahlung aus Gewinnentnahmen von marktbestimmten Betrieben			
3244	Sonstige Auszahlungen aus Finanzaufwendungen			
32	Summe Auszahlungen operative Gebarung	910 100,00	987 800,00	738 343,66
SA1	Saldo (1) Geldfluss aus der Operativen Gebarung (31 – 32)	454 500,00	136 300,00	233 283,08
331	Einzahlungen aus der Investitionstätigkeit	100,00	206 100,00	0,00
3311	Einzahlungen aus der Veräußerung von immateriellem Vermögen			
3312	Einzahlungen aus der Veräußerung von Grundstücken und Grundstückeinrichtungen	100,00	205 100,00	
3313	Einzahlungen aus der Veräußerung von Gebäuden und Bauten			
3314	Einzahlungen aus der Veräußerung von technischen Anlagen, Fahrzeuge und Maschinen		1 000,00	
3315	Einzahlungen aus der Veräußerung von Amts-, Betriebs- und Geschäftsausstattung			
3316	Einzahlungen aus der Veräußerung von Kulturgütern			
3317	Einzahlungen aus der Veräußerung von Beteiligungen			
332	Einzahlungen aus der Rückzahlung von Darlehen sowie gewährten Vorschüssen	0,00	0,00	0,00
3321	Einzahlungen aus Darlehen an Träger des öffentlichen Rechts			
3322	Einzahlungen aus Darlehen an Beteiligungen			
3323	Einzahlungen aus Darlehen an Unternehmen und Haushalte			
3325	Einzahlungen aus Vorschüssen und Anzahlungen			
333	Einzahlungen aus Kapitaltransfers	24 300,00	24 300,00	31 393,94
3331	Kapitaltransferzahlungen von Trägern des öffentlichen Rechts	1 300,00	1 300,00	
3332	Kapitaltransferzahlungen von Beteiligungen			
3333	Kapitaltransferzahlungen von Unternehmen			
3334	Kapitaltransferzahlungen von Haushalten und Organisationen ohne Erwerbscharakter	23 000,00	23 000,00	31 393,94
3335	Kapitaltransferzahlungen vom Ausland			
33	Summe Einzahlungen investive Gebarung	24 400,00	230 400,00	31 393,94
341	Auszahlungen aus der Investitionstätigkeit	301 500,00	206 000,00	31 056,00
3411	Auszahlungen für den Erwerb von immateriellem Vermögen			
3412	Auszahlungen für den Erwerb von Grundstücken und Grundstückseinrichtungen	203 000,00	118 100,00	2 031,00

Dienstleistungen (Gruppe 8)

MVAG	Mittelverwendungs- und aufbringungsgruppen (1. und 2. Ebene)	VA 2023	VA 2022	RA 2021
3413	Auszahlungen für den Erwerb von Gebäuden und Bauten		80 700,00	
3414	Auszahlungen für den Erwerb von technischen Anlagen, Fahrzeuge und Maschinen	96 000,00	3 700,00	27 382,73
3415	Auszahlungen für den Erwerb von Amts-, Betriebs- und Geschäftsausstattung	2 500,00	3 500,00	1 642,27
3416	Auszahlungen für den Erwerb von Kulturgütern			
3417	Auszahlungen für den Erwerb von Beteiligungen			
342	Auszahlungen von gewährten Darlehen sowie gewährten Vorschüssen	0,00	0,00	0,00
3421	Auszahlung von Darlehen an Träger des öffentlichen Rechts			
3422	Auszahlung von Darlehen an Beteiligungen			
3423	Auszahlung von Darlehen an Unternehmen und Haushalte			
3425	Auszahlungen von Vorschüssen und Anzahlungen			
343	Auszahlungen aus Kapitaltransfers	0,00	0,00	0,00
3431	Kapitaltransferzahlungen an Träger des öffentlichen Rechts			
3432	Kapitaltransferzahlungen an Beteiligungen			
3433	Kapitaltransferzahlungen an Unternehmen (Finanzunternehmen)			
3434	Kapitaltransferzahlungen an Haushalte und Organisationen ohne Erwerbscharakter			
3435	Kapitaltransferzahlungen an das Ausland			
34	Summe Auszahlungen investive Gebarung	301 500,00	206 000,00	31 056,00
SA2	Saldo (2) Geldfluss aus der Investiven Gebarung (33 – 34)	-277 100,00	24 400,00	337,94
SA3	Saldo (3) Nettofinanzierungssaldo (Saldo 1 + Saldo 2)	177 400,00	160 700,00	233 621,02
351	Einzahlungen aus der Aufnahme von Finanzschulden	0,00	0,00	0,00
3511	Einzahlungen aus empfangenen Darlehen von öffentlichen Körperschaften und Rechtsträgern			
3512	Einzahlungen aus empfangenen Darlehen von Beteiligungen			
3513	Einzahlungen aus empfangenen Darlehen von Unternehmen und privaten Haushalten			
3514	Einzahlungen aus Finanzschulden (Finanzunternehmen)			
353	Einzahlungen infolge eines Kapitaltausch bei derivativen Finanzinstrumenten mit Grundgeschäft	0,00	0,00	0,00
3530	Einzahlungen infolge eines Kapitaltausch bei derivativen Finanzinstrumenten mit Grundgeschäft			
355	Einzahlungen aus dem Abgang von Finanzinstrumenten	0,00	0,00	0,00
3550	Einzahlungen aus dem Abgang von Finanzinstrumenten			
35	Summe Einzahlungen aus der Finanzierungstätigkeit	0,00	0,00	0,00
361	Auszahlungen aus der Tilgung von Finanzschulden	219 700,00	176 900,00	182 516,69
3611	Auszahlungen aus empfangenen Darlehen von öffentlichen Körperschaften und Rechtsträgern	125 900,00	125 800,00	127 946,66

Dienstleistungen (Gruppe 8)

MVAG	Mittelverwendungs- und aufbringungsgruppen (1. und 2. Ebene)	VA 2023	VA 2022	RA 2021
3612	Auszahlungen aus empfangenen Darlehen von Beteiligungen			
3613	Auszahlungen aus empfangenen Darlehen von Unternehmen und privaten Haushalten			
3614	Auszahlungen aus Finanzschulden	31 000,00	32 500,00	32 264,19
3615	Auszahlung aus der Rückzahlung von Leasingverbindlichkeiten	62 800,00	18 600,00	22 305,84
363	Auszahlungen infolge eines Kapitaltausch bei derivativen Finanzinstrumenten mit Grundgeschäft	0,00	0,00	0,00
3630	Auszahlungen infolge eines Kapitaltausch bei derivativen Finanzinstrumenten mit Grundgeschäft			
365	Auszahlungen für den Erwerb von Finanzinstrumenten	0,00	0,00	0,00
3650	Auszahlungen für den Erwerb von Finanzinstrumenten			
36	Summe Auszahlungen aus der Finanzierungstätigkeit	219 700,00	176 900,00	182 516,69
SA4	Saldo (4) Geldfluss aus der Finanzierungstätigkeit (35 – 36)	-219 700,00	-176 900,00	-182 516,69
SA5	Saldo (5) Geldfluss aus der voranschlagswirksamen Gebarung (Saldo 3 + Saldo 4)	-42 300,00	-16 200,00	51 104,33

Finanzwirtschaft (Gruppe 9)

MVAG	Mittelverwendungs- und aufbringungsgruppen (1. und 2. Ebene)	VA 2023	VA 2022	RA 2021
311	Einzahlungen aus der operativen Verwaltungstätigkeit	1 582 900,00	1 653 700,00	1 433 240,31
3111	Einzahlungen aus eigenen Abgaben	264 900,00	254 900,00	289 085,04
3112	Einzahlungen aus Ertragsanteilen	1 318 000,00	1 213 200,00	1 144 155,27
3113	Einzahlungen aus Gebühren			
3114	Einzahlungen aus Leistungen			
3115	Einzahlungen aus Besitz und wirtschaftlicher Tätigkeit			
3116	Einzahlungen aus Veräußerung von geringwertigen Wirtschaftsgütern (GWG) und sonstige Einzahlungen		185 600,00	
312	Einzahlungen aus Transfers (ohne Kapitaltransfers)	102 000,00	318 800,00	304 230,55
3121	Transferzahlungen von Trägern des öffentlichen Rechts	97 000,00	313 800,00	299 230,55
3122	Transferzahlungen von Beteiligungen			
3123	Transferzahlungen von Unternehmen (inkl. Finanzunternehmen)			
3124	Transferzahlungen von Haushalte und Organisationen ohne Erwerbscharakter	5 000,00	5 000,00	5 000,00
3125	Transferzahlungen vom Ausland			
3126	Investitions- und Tilgungszuschüsse zwischen Unternehmungen und Betrieben der Gebietskörperschaft und der Gebietskörperschaft			
313	Einzahlungen aus Finanzerträgen	700,00	500,00	456,88
3131	Einzahlungen aus Zinserträgen	700,00	500,00	456,88
3133	Einzahlungen aus Gewinnentnahmen von marktbestimmten Betrieben			
3134	Sonstige Einzahlungen aus Finanzerträgen			
3135	Einzahlungen aus Dividenden/Gewinnausschüttungen			
31	Summe Einzahlungen operative Gebarung	1 685 600,00	1 973 000,00	1 737 927,74
321	Auszahlungen aus Personalaufwand	0,00	0,00	0,00
3211	Auszahlungen für Personalaufwand Bezüge, Nebengebühren, und Mehrleistungsvergütungen)			
3212	Auszahlungen für gesetzliche und freiwillige Sozialaufwendungen			
3213	Auszahlungen aus sonstigem Personalaufwand			
322	Auszahlungen aus Sachaufwand (ohne Transferaufwand)	153 000,00	21 400,00	141 586,34
3221	Auszahlungen für Gebrauchs- und Verbrauchsgüter, Handelswaren			
3222	Auszahlungen für Verwaltungs- und Betriebsaufwand			
3223	Auszahlungen für Leasing- und Mietaufwand			
3224	Auszahlungen für Instandhaltung			
3225	Sonstige Auszahlungen aus Sachaufwand	153 000,00	21 400,00	141 586,34
323	Auszahlungen aus Transfers (ohne Kapitaltransfers)	0,00	10 000,00	10 711,14
3231	Transferzahlungen an Träger des öffentlichen Rechts			
3232	Transferzahlungen an Beteiligungen			
3233	Transferzahlungen an Unternehmen (inkl. Finanzunternehmen)		10 000,00	10 711,14

Finanzwirtschaft (Gruppe 9)

MVAG	Mittelverwendungs- und aufbringungsgruppen (1. und 2. Ebene)	VA 2023	VA 2022	RA 2021
3234	Transferzahlungen an Haushalte und Organisationen ohne Erwerbscharakter			
3235	Transferzahlungen an das Ausland			
3236	Investitions- und Tilgungszuschüsse zwischen Unternehmungen und Betrieben der Gebietskörperschaft und der Gebietskörperschaft			
324	Auszahlungen aus Finanzaufwand	3 100,00	2 600,00	2 917,27
3241	Auszahlungen für Zinsaufwand, für Finanzierungsleasing, für Forderungskauf, für Finanzschulden und derivative Finanzinstrumente			
3242	Auszahlungen für Zinsen aus derivativen Finanzinstrumenten ohne Grundgeschäft			
3243	Auszahlung aus Gewinnentnahmen von marktbestimmten Betrieben			
3244	Sonstige Auszahlungen aus Finanzaufwendungen	3 100,00	2 600,00	2 917,27
32	Summe Auszahlungen operative Gebarung	156 100,00	34 000,00	155 214,75
SA1	Saldo (1) Geldfluss aus der Operativen Gebarung (31 – 32)	1 529 500,00	1 939 000,00	1 582 712,99
331	Einzahlungen aus der Investitionstätigkeit	0,00	0,00	0,00
3311	Einzahlungen aus der Veräußerung von immateriellem Vermögen			
3312	Einzahlungen aus der Veräußerung von Grundstücken und Grundstückeinrichtungen			
3313	Einzahlungen aus der Veräußerung von Gebäuden und Bauten			
3314	Einzahlungen aus der Veräußerung von technischen Anlagen, Fahrzeuge und Maschinen			
3315	Einzahlungen aus der Veräußerung von Amts-, Betriebs- und Geschäftsausstattung			
3316	Einzahlungen aus der Veräußerung von Kulturgütern			
3317	Einzahlungen aus der Veräußerung von Beteiligungen			
332	Einzahlungen aus der Rückzahlung von Darlehen sowie gewährten Vorschüssen	0,00	0,00	0,00
3321	Einzahlungen aus Darlehen an Träger des öffentlichen Rechts			
3322	Einzahlungen aus Darlehen an Beteiligungen			
3323	Einzahlungen aus Darlehen an Unternehmen und Haushalte			
3325	Einzahlungen aus Vorschüssen und Anzahlungen			
333	Einzahlungen aus Kapitaltransfers	0,00	0,00	0,00
3331	Kapitaltransferzahlungen von Trägern des öffentlichen Rechts			
3332	Kapitaltransferzahlungen von Beteiligungen			
3333	Kapitaltransferzahlungen von Unternehmen			
3334	Kapitaltransferzahlungen von Haushalten und Organisationen ohne Erwerbscharakter			
3335	Kapitaltransferzahlungen vom Ausland			
33	Summe Einzahlungen investive Gebarung	0,00	0,00	0,00
341	Auszahlungen aus der Investitionstätigkeit	0,00	0,00	297,80
3411	Auszahlungen für den Erwerb von immateriellem Vermögen			
3412	Auszahlungen für den Erwerb von Grundstücken und Grundstückseinrichtungen			297,80

Finanzwirtschaft (Gruppe 9)

MVAG	Mittelverwendungs- und aufbringungsgruppen (1. und 2. Ebene)	VA 2023	VA 2022	RA 2021
3413	Auszahlungen für den Erwerb von Gebäuden und Bauten			
3414	Auszahlungen für den Erwerb von technischen Anlagen, Fahrzeuge und Maschinen			
3415	Auszahlungen für den Erwerb von Amts-, Betriebs- und Geschäftsausstattung			
3416	Auszahlungen für den Erwerb von Kulturgütern			
3417	Auszahlungen für den Erwerb von Beteiligungen			
342	Auszahlungen von gewährten Darlehen sowie gewährten Vorschüssen	0,00	0,00	0,00
3421	Auszahlung von Darlehen an Träger des öffentlichen Rechts			
3422	Auszahlung von Darlehen an Beteiligungen			
3423	Auszahlung von Darlehen an Unternehmen und Haushalte			
3425	Auszahlungen von Vorschüssen und Anzahlungen			
343	Auszahlungen aus Kapitaltransfers	0,00	0,00	0,00
3431	Kapitaltransferzahlungen an Träger des öffentlichen Rechts			
3432	Kapitaltransferzahlungen an Beteiligungen			
3433	Kapitaltransferzahlungen an Unternehmen (Finanzunternehmen)			
3434	Kapitaltransferzahlungen an Haushalte und Organisationen ohne Erwerbscharakter			
3435	Kapitaltransferzahlungen an das Ausland			
34	Summe Auszahlungen investive Gebarung	0,00	0,00	297,80
SA2	Saldo (2) Geldfluss aus der Investiven Gebarung (33 – 34)	0,00	0,00	-297,80
SA3	Saldo (3) Nettofinanzierungssaldo (Saldo 1 + Saldo 2)	1 529 500,00	1 939 000,00	1 582 415,19
351	Einzahlungen aus der Aufnahme von Finanzschulden	0,00	0,00	0,00
3511	Einzahlungen aus empfangenen Darlehen von öffentlichen Körperschaften und Rechtsträgern			
3512	Einzahlungen aus empfangenen Darlehen von Beteiligungen			
3513	Einzahlungen aus empfangenen Darlehen von Unternehmen und privaten Haushalten			
3514	Einzahlungen aus Finanzschulden (Finanzunternehmen)			
353	Einzahlungen infolge eines Kapitaltausch bei derivativen Finanzinstrumenten mit Grundgeschäft	0,00	0,00	0,00
3530	Einzahlungen infolge eines Kapitaltausch bei derivativen Finanzinstrumenten mit Grundgeschäft			
355	Einzahlungen aus dem Abgang von Finanzinstrumenten	0,00	0,00	0,00
3550	Einzahlungen aus dem Abgang von Finanzinstrumenten			
35	Summe Einzahlungen aus der Finanzierungstätigkeit	0,00	0,00	0,00
361	Auszahlungen aus der Tilgung von Finanzschulden	0,00	0,00	0,00
3611	Auszahlungen aus empfangenen Darlehen von öffentlichen Körperschaften und Rechtsträgern			

Finanzwirtschaft (Gruppe 9)

MVAG	Mittelverwendungs- und aufbringungsgruppen (1. und 2. Ebene)	VA 2023	VA 2022	RA 2021
3612	Auszahlungen aus empfangenen Darlehen von Beteiligungen			
3613	Auszahlungen aus empfangenen Darlehen von Unternehmen und privaten Haushalten			
3614	Auszahlungen aus Finanzschulden			
3615	Auszahlung aus der Rückzahlung von Leasingverbindlichkeiten			
363	Auszahlungen infolge eines Kapitaltausch bei derivativen Finanzinstrumenten mit Grundgeschäft	0,00	0,00	0,00
3630	Auszahlungen infolge eines Kapitaltausch bei derivativen Finanzinstrumenten mit Grundgeschäft			
365	Auszahlungen für den Erwerb von Finanzinstrumenten	0,00	0,00	0,00
3650	Auszahlungen für den Erwerb von Finanzinstrumenten			
36	Summe Auszahlungen aus der Finanzierungstätigkeit	0,00	0,00	0,00
SA4	Saldo (4) Geldfluss aus der Finanzierungstätigkeit (35 – 36)	0,00	0,00	0,00
SA5	Saldo (5) Geldfluss aus der voranschlagswirksamen Gebarung (Saldo 3 + Saldo 4)	1 529 500,00	1 939 000,00	1 582 415,19

Querschnitt (Anlage 5b)

Bezeichnung	Zuordnung der Aufwands- und Ertragsgruppen	Summe Haushalt	davon A 85 - 89	Summe ohne A 85 - 89	
I. Querschnitt					
Erträge der operativen Gebarung / Einzahlungen aus Abgaben					
10	Einzahlungen aus eigenen Abgaben	Unterklassen 83 bis 85 ohne Gruppen 852, 858 und 859		264 900,00	264 900,00
11	Erträge aus Ertragsanteilen	Gruppen 858 und 859		1 318 000,00	1 318 000,00
12	Gebühren für die Benützung von Gemeindevorrichtungen und -anlagen	Gruppe 852	502 000,00		
13	Erträge aus Leistungen	Unterklasse 81 ohne Gruppen 811, 817, 818 und 819		67 300,00	67 300,00
14	Erträge aus Besitz und wirtschaftlicher Tätigkeit	Gruppen 811, 820, 822, 823	221 800,00		28 800,00
15	Transfererträge von Trägern des öffentlichen Rechts	Gruppen 860 bis 863, 888	60 800,00		133 900,00
16	Sonstige Transfererträge	Gruppen 809, 864 bis 868, 880		276 900,00	276 900,00
17	Gewinnentnahmen der Gemeinde von Unternehmungen und marktbestimmten Betrieben der Gemeinde (A 85-89)	Gruppe 869 und 879			
18	Erträge aus Veräußerungen und sonstige Erträge	Gruppen 814, 815, 824, 827, 828 und 829	18 300,00		219 900,00
19	Summe 1 (Erträge)		802 900,00	3 112 600,00	2 309 700,00
Aufwendungen der operativen Gebarung					
20	Personalaufwand	Klasse 5 ohne nicht finanzierungswirksame Konten	120 700,00		734 900,00
21	Pensionen und sonstige Ruhebezüge	Gruppen 760, 761			
22	Bezüge der gewählten Organe	Gruppe 721	18 000,00		70 400,00
23	Gebrauchs- und Verbrauchsgüter, Handelswaren	Klasse 4	123 300,00		49 600,00
24	Verwaltungs- und Betriebsaufwand	Klasse 6 ohne Gruppen 650 bis 655, 657, 658, 680 bis 687, 689, 690, 694 bis 699; Unterklassen 70 bis 72 ohne Gruppen 706 und 721; Gruppe 790	366 300,00		702 000,00
25	Zinsen für Finanzschulden	Gruppen 650, 651, 653 und 657	12 100,00		6 400,00
26	Laufende Transfers an Träger des öffentlichen Rechts	Gruppen 750 bis 754			692 500,00
27	Sonstige laufende Transfers	Gruppen 755 bis 757, 759, 764, 768, 780 und 781			31 600,00
28	Gewinnentnahmen der Gemeinde von Unternehmungen und marktbestimmten Betrieben der Gemeinde (A 85-89)	Gruppe 769			
29	Summe 2 (Aufwendungen)		640 400,00	2 927 800,00	2 287 400,00
91	SALDO 1: Ergebnis der operativen Gebarung	Summe 1 minus Summe 2		184 800,00	22 300,00

Bezeichnung	Zuordnung Abgang/Zugang zu den Bestandskonten und der Kapitaltransferkonten	Summe Haushalt	davon A 85 - 89	Summe ohne A 85 - 89
Vermögensgebarung mit Kapitaltransfers ohne Finanztransaktionen				
30	Veräußerung von unbeweglichem Vermögen	Unterklassen 00, 01, 05 und 06; Gruppen 801, 802 und 805 (bei unbeweglichen Kulturgütern)	100,00	100,00
31	Veräußerung von beweglichem Vermögen	Unterklassen 02 bis 04; Gruppen 100, 113, 120, 150, 159, 170 und 175; Gruppen 803, 804 und 805 (bei beweglichen Kulturgütern)		
32	Veräußerung von immateriellen Vermögenswerten	Unterklasse 07		
33	Investitionszuschüsse (erhaltene Kapitaltransfers) von Trägern des öffentlichen Rechts	Gruppen 300 bis 303, 309, 871	598 900,00	1 300,00
34	Sonstige Investitionszuschüsse (erhaltene Kapitaltransfers)	Gruppen 304 bis 308	23 000,00	23 000,00
39	Summe 3 (Vermögensgebarung mit Kapitaltransfer ohne Finanztransaktionen)		622 000,00	24 300,00
Vermögensgebarung und Kapitaltransfers ohne Finanztransaktionen				
40	Erwerb von unbeweglichem Vermögen	Unterklassen 00, 01 und 05; Gruppen 060, 061 und 063	411 600,00	3 000,00
41	Erwerb von beweglichem Vermögen, Aktivierte Vorräte	Unterklassen 02 bis 04; Gruppe 062; Gruppen 100, 113, 120, 150, 159, 170 und 175	99 500,00	99 500,00
42	Erwerb von immateriellen Vermögenswerten	Unterklasse 07	213 500,00	213 500,00
43	Kapitaltransfers an Träger des öffentlichen Rechts	Gruppen 130 und 135; Gruppen 770 bis 774	10 300,00	10 300,00
44	Sonstige Kapitaltransfers	Gruppen 775 bis 779, 785 und 786		
49	Summe 4 (Vermögensgebarung und Kapitaltransfer ohne Finanztransaktionen)		734 900,00	3 000,00
92	SALDO 2: Saldo der Vermögensgebarung ohne Finanztransaktionen	Summe 3 minus Summe 4	-112 900,00	21 300,00

Bezeichnung	Zuordnung der Gruppen der Finanzierungsrechnung	nur A 85 - 89
Einzahlungen aus Finanztransaktionen		
50 Veräußerung von Beteiligungen und Wertpapieren	Unterklasse 08; Gruppen 223 und 224	
51 Entnahmen aus Zahlungsmittelreserven	Gruppen 293, 294 und 295	
52 Einzahlungen aus der Rückzahlung von Darlehen an Träger des öffentlichen Rechts	Gruppen 240 bis 244	
53 Einzahlungen aus der Rückzahlung von Darlehen an andere und von Bezugsvorschüssen	Gruppen 245 bis 249 und 273	
54 Aufnahme von Finanzschulden von Trägern des öffentlichen Rechts	Gruppen 340 bis 344, 350 bis 354	
55 Aufnahme von Finanzschulden von anderen	Unterklasse 32; Gruppen 345 bis 349, 355 bis 357	
58 Ausgleichszahlungen aus Finanzderivaten	Gruppen 821 und 826	
59 Summe 5 (Einzahlungen aus Finanztransaktionen)		0,00
Auszahlungen aus Finanztransaktionen		
60 Erwerb von Beteiligungen und Wertpapieren	Unterklasse 08; Gruppen 223 und 224	
61 Zuführung an Zahlungsmittelreserven	Gruppen 293, 294 und 295	
62 Gewährung von Darlehen an Träger des öffentlichen Rechts	Gruppen 240 bis 244	
63 Gewährung von Darlehen an andere und von Bezugsvorschüssen	Gruppen 245 bis 249 und 273	
64 Rückzahlung von Finanzschulden bei Trägern des öffentlichen Rechts	Gruppen 340 bis 344, 350 bis 354	125 900,00
65 Rückzahlung von Finanzschulden bei anderen	Unterklasse 32; Gruppen 345 bis 349, 355 bis 357	31 000,00
68 Ausgleichszahlungen aus Finanzderivaten	Gruppen 652, 655 und 658	
69 Summe 6 (Auszahlungen aus Finanztransaktionen)		156 900,00
93 SALDO 3: Saldo der Finanztransaktionen	Summe 5 minus Summe 6	-156 900,00
94 SALDO 4:	Summe der Salden 1, 2 und 3	26 900,00
II. Ableitung des Finanzierungssaldos		
70 Jahresergebnis Haushalt ohne A 85 - 89 und ohne Finanztransaktionen	Saldo 1 plus Saldo 2	-111 900,00
71 Überrechnung Jahresergebnis A 85 - 89	Saldo 4 der Spalte "nur A 85 - 89"	26 900,00
95 Finanzierungssaldo ('vorläufiges Maastricht-Ergebnis')		-85 000,00

Ergebnis- und Finanzierungsvoranschlag Detailnachweis

		MVAG VC QU			Ergebnisvoranschlag			Finanzierungsvoranschlag		
		EH	FH		VA 2023	VA 2022	RA 2021	VA 2023	VA 2022	RA 2021
0 Vertretungskörper und allgemeine Verwaltung										
00	Gewählte Gemeindeorgane									
000	Gewählte Gemeindeorgane									
000000	GEMEINDEAMT									
Operative Gebarung										
2/000000+823000	Habezinsen f.Pensionsbeitrag	2131	3131	14	100,00	100,00	7,47	100,00	100,00	7,47
2/000000+866000	Pensionsvorsorgekonto f. Bgm. 22,8% DN-u.DG-Anteil	2123	3123	16	10 600,00	10 600,00		10 600,00	10 600,00	
SU 21 / 31	Summe Erträge / Einzahlungen operative Gebarung				10 700,00	10 700,00	7,47	10 700,00	10 700,00	7,47
1/000000-670000	Unfallversicherung Mandatare	2222	3222	24	500,00	500,00	445,17	500,00	500,00	445,17
1/000000-710000	KESt Bürgermeisterpension	2225	3225	24	100,00	100,00	1,87	100,00	100,00	1,87
1/000000-721000	Bezüge der Organe	2225	3225	22	70 400,00	64 900,00	62 432,32	70 400,00	64 900,00	62 432,32
1/000000-728000	Arbeitskräfteüberlassung	2225	3225	24			2 013,33			2 013,33
1/000000-752000	Pensionskosten Gde Beamte/Bürgermeister Ertragsanteile	2231	3231	26	10 000,00	10 000,00	9 395,21	10 000,00	10 000,00	9 395,21
1/000000-753000	Zahlungen an PVA Bgm Pension	2231	3231	26	10 900,00	10 800,00	10 577,59	10 900,00	10 800,00	10 577,59
1/000000-757000	Schulung der Gemeindefunktionäre	2234	3234	27	7 300,00	7 300,00	6 387,21	7 300,00	7 300,00	6 387,21
SU 22 / 32	Summe Aufwendungen / Auszahlungen operative Gebarung				99 200,00	93 600,00	91 252,70	99 200,00	93 600,00	91 252,70
SA 0 / SA 1	(0) Nettoergebnis (21 - 22) / (1) Geldfluss operative Gebarung (31 - 32)				-88 500,00	-82 900,00	-91 245,23	-88 500,00	-82 900,00	-91 245,23
1/000000-794000	Zuweisung an zweckgebundene Haushaltsrücklagen		2401				5,60			
SU 23	Summe Haushaltsrücklagen				0,00	0,00	-5,60	0,00	0,00	0,00
SA00	Nettoergebnis nach Zuw./Entn. Haushaltsrücklagen (Saldo 0 +/- SU23)				-88 500,00	-82 900,00	-91 250,83			
Investive Gebarung										
SU 33	Summe Einzahlungen investive Gebarung							0,00	0,00	0,00
SU 34	Summe Auszahlungen investive Gebarung							0,00	0,00	0,00
SA2	Saldo (2) Geldfluss aus der Investiven Gebarung (33 - 34)							0,00	0,00	0,00
SA3	Saldo (3) Nettofinanzierungssaldo (Saldo 1 + Saldo 2)							-88 500,00	-82 900,00	-91 245,23
Finanzierungstätigkeit										
SU 35	Summe Einzahlungen aus der Finanzierungstätigkeit							0,00	0,00	0,00
SU 36	Summe Auszahlungen aus der Finanzierungstätigkeit							0,00	0,00	0,00
SA4	Saldo (4) Geldfluss aus der Finanzierungstätigkeit (35 - 36)							0,00	0,00	0,00
SA5	Saldo (5) Geldfluss aus der voranschlagswirksamen Gebarung (Saldo 3 + Saldo 4)							-88 500,00	-82 900,00	-91 245,23

		MVAG		VC QU	Ergebnisvoranschlag			Finanzierungsvoranschlag		
		EH	FH		VA 2023	VA 2022	RA 2021	VA 2023	VA 2022	RA 2021
01	Hauptverwaltung									
010	Zentralamt									
010000	GEMEINDEAMT									
Operative Gebarung										
2/010000+817000	Erträge aus der Auflösung von sonstigen Rückstellungen	2117			118 000,00					
2/010000+827000	Personalkostenersätze	2116	3116	18	500,00	500,00	6 467,55	500,00	500,00	6 467,55
2/010000+828000	Gerichtsgebühren, Rückersätze von Ausgaben	2116	3116	18	700,00	700,00	421,88	700,00	700,00	421,88
2/010000+828100	Ersätze (Kopien, USB)	2116	3116	18	100,00	100,00		100,00	100,00	
2/010000+829000	Auszahlung Abfertigungsversicherung	2116	3116	18	37 000,00		13 071,51	37 000,00		13 071,51
2/010000+863000	Ersätze AMS Altersteilzeit	2121	3121	15	16 700,00	43 000,00	41 302,14	16 700,00	43 000,00	41 302,14
SU 21 / 31	Summe Erträge / Einzahlungen operative Gebarung				173 000,00	44 300,00	61 263,08	55 000,00	44 300,00	61 263,08
1/010000-454000	Reinigung	2221	3221	23	2 000,00	2 000,00	1 090,35	2 000,00	2 000,00	1 090,35
1/010000-456000	Büromaterial	2221	3221	23	13 000,00	13 000,00	11 790,27	13 000,00	13 000,00	11 790,27
1/010000-457000	Gesetzblätter, Zeitschriften und Formulare	2221	3221	23	500,00	500,00	462,74	500,00	500,00	462,74
1/010000-458000	Arztbestätigungen, Impftermine	2221	3221	23	200,00	200,00	60,90	200,00	200,00	60,90
1/010000-510000	Bezüge Vertragsbed. Angestellte	2211	3211	20	331 300,00	227 000,00	216 967,86	331 300,00	227 000,00	216 967,86
1/010000-511000	Bezüge Vertragsbed. Arbeiter	2211	3211	20	34 600,00	31 000,00	29 445,50	34 600,00	31 000,00	29 445,50
1/010000-566000	Jubiläumsgeld	2212	3212	20	23 300,00		10 340,35	23 300,00		10 340,35
1/010000-580000	FBF-Dienstgeberbeitrag an das Finanzamt	2212	3212	20	8 600,00	10 200,00	9 923,20	8 600,00	10 200,00	9 923,20
1/010000-582000	DGB Soz.Versicherung NÖ Gebietskrankenkasse	2212	3212	20	57 300,00	60 300,00	59 675,73	57 300,00	60 300,00	59 675,73
1/010000-582100	Beitrag Mitarbeitervorsorgekasse	2212	3212	20	1 600,00	1 400,00	1 285,37	1 600,00	1 400,00	1 285,37
1/010000-591000	Dotierung von Rückstellungen für Abfertigungen	2214			3 500,00	7 200,00				
1/010000-592000	Dotierung von Rückstellungen für Jubiläumszuwendungen	2214			2 800,00	4 400,00				
1/010000-600000	Stromkosten	2222	3222	24	2 000,00	3 000,00	734,32	2 000,00	3 000,00	734,32
1/010000-600100	Gas	2222	3222	24	6 000,00	2 000,00	1 612,23	6 000,00	2 000,00	1 612,23
1/010000-614000	Instandhaltung d. Gebäude	2224	3224	24	1 500,00	1 500,00	910,90	1 500,00	1 500,00	910,90
1/010000-618000	Instandhaltung d. Büroeinrichtung	2224	3224	24	1 000,00	1 000,00	852,55	1 000,00	1 000,00	852,55
1/010000-630000	Portogebühren	2222	3222	24	2 500,00	2 000,00	1 351,00	2 500,00	2 000,00	1 351,00
1/010000-631000	Telefongebühren	2222	3222	24	7 000,00	6 000,00	5 951,47	7 000,00	6 000,00	5 951,47
1/010000-640000	Rechtskosten	2222	3222	24	8 000,00	7 000,00	11 125,26	8 000,00	7 000,00	11 125,26
1/010000-640200	Beratungskosten	2222	3222	24	5 000,00	20 000,00	3 001,78	5 000,00	20 000,00	3 001,78
1/010000-670000	Versicherungen	2222	3222	24	7 600,00	7 600,00	4 335,41	7 600,00	7 600,00	4 335,41

		MVAG		VC QU	Ergebnisvoranschlag			Finanzierungsvoranschlag		
		EH	FH		VA 2023	VA 2022	RA 2021	VA 2023	VA 2022	RA 2021
1/010000-670100	Abfertigungsversicherung	2222	3222	24	1 500,00	1 700,00	1 063,71	1 500,00	1 700,00	1 063,71
1/010000-680000	Planmäßige Abschreibung	2226			21 000,00	21 600,00	21 604,88			
1/010000-711000	Geb.für die Ben.von Gde.Einrichtungen u.-anlagen gem.FAG	2225	3225	24	300,00	300,00	281,37	300,00	300,00	281,37
1/010000-723000	Repräsentationsauslagen	2225	3225	24	3 500,00	3 500,00	5 049,25	3 500,00	3 500,00	5 049,25
1/010000-724000	Reisegebühren	2225	3225	24	400,00	400,00	221,76	400,00	400,00	221,76
1/010000-728000	Entgelte f. sonstige Leistungen	2225	3225	24	2 000,00	2 000,00	1 897,43	2 000,00	2 000,00	1 897,43
1/010000-728020	Externe Reinigungsfirma	2225	3225	24		30 000,00			30 000,00	
1/010000-728200	Rattenköder	2225	3225	24	500,00	1 000,00		500,00	1 000,00	
SU 22 / 32	Summe Aufwendungen / Auszahlungen operative Gebarung				548 500,00	467 800,00	401 035,59	521 200,00	434 600,00	379 430,71
SA 0 / SA 1	(0) Nettoergebnis (21 - 22) / (1) Geldfluss operative Gebarung (31 - 32)				-375 500,00	-423 500,00	-339 772,51	-466 200,00	-390 300,00	-318 167,63
SU 23	Summe Haushaltsrücklagen				0,00	0,00	0,00	0,00	0,00	0,00
SA00	Nettoergebnis nach Zuw./Entn. Haushaltsrücklagen (Saldo 0 +/- SU23)				-375 500,00	-423 500,00	-339 772,51			
Investive Gebarung										
SU 33	Summe Einzahlungen investive Gebarung							0,00	0,00	0,00
1/010000-042000	Ankauf Büromöbel			3415 2 41						633,00
SU 34	Summe Auszahlungen investive Gebarung							0,00	0,00	633,00
SA2	Saldo (2) Geldfluss aus der Investiven Gebarung (33 - 34)							0,00	0,00	-633,00
SA3	Saldo (3) Nettofinanzierungssaldo (Saldo 1 + Saldo 2)							-466 200,00	-390 300,00	-318 800,63
Finanzierungstätigkeit										
SU 35	Summe Einzahlungen aus der Finanzierungstätigkeit							0,00	0,00	0,00
SU 36	Summe Auszahlungen aus der Finanzierungstätigkeit							0,00	0,00	0,00
SA4	Saldo (4) Geldfluss aus der Finanzierungstätigkeit (35 - 36)							0,00	0,00	0,00
SA5	Saldo (5) Geldfluss aus der voranschlagswirksamen Gebarung (Saldo 3 + Saldo 4)							-466 200,00	-390 300,00	-318 800,63
016	Elektronische Datenverarbeitung									
016000	ELEKTRONISCHE DATENVERARBEITUNG									
Operative Gebarung										
2/016000+816000	Erträge aus Adressregister	2114	3114	13	100,00	100,00		100,00	100,00	
SU 21 / 31	Summe Erträge / Einzahlungen operative Gebarung				100,00	100,00	0,00	100,00	100,00	0,00
1/016000-459000	Kleine Anschaffungen (GWG)	2221	3221	23	200,00	200,00	29,00	200,00	200,00	29,00
1/016000-480000	Fremdbearbeitung k5 Lohn	2221	3221	23	4 500,00	4 400,00	4 915,91	4 500,00	4 400,00	4 915,91
1/016000-680000	Planmäßige Abschreibung	2226				200,00	450,11			
1/016000-728000	Kommunalnet E-Government	2225	3225	24	400,00	400,00	1 176,20	400,00	400,00	1 176,20
1/016000-728010	Entgelte für EDV	2225	3225	24	21 000,00	20 000,00	19 722,30	21 000,00	20 000,00	19 722,30
1/016000-728020	Duale Zustellung	2225	3225	24	500,00	500,00	304,68	500,00	500,00	304,68
SU 22 / 32	Summe Aufwendungen / Auszahlungen operative Gebarung				26 600,00	25 700,00	26 598,20	26 600,00	25 500,00	26 148,09
SA 0 / SA 1	(0) Nettoergebnis (21 - 22) / (1) Geldfluss operative Gebarung (31 - 32)				-26 500,00	-25 600,00	-26 598,20	-26 500,00	-25 400,00	-26 148,09

		MVAG VC QU			Ergebnisvoranschlag			Finanzierungsvoranschlag		
		EH	FH		VA 2023	VA 2022	RA 2021	VA 2023	VA 2022	RA 2021
SU 23	Summe Haushaltsrücklagen				0,00	0,00	0,00	0,00	0,00	0,00
SA00	Nettoergebnis nach Zuw./Entn. Haushaltsrücklagen (Saldo 0 +/- SU23)				-26 500,00	-25 600,00	-26 598,20			
Investive Gebarung										
SU 33	Summe Einzahlungen investive Gebarung							0,00	0,00	0,00
SU 34	Summe Auszahlungen investive Gebarung							0,00	0,00	0,00
SA2	Saldo (2) Geldfluss aus der Investiven Gebarung (33 – 34)							0,00	0,00	0,00
SA3	Saldo (3) Nettofinanzierungssaldo (Saldo 1 + Saldo 2)							-26 500,00	-25 400,00	-26 148,09
Finanzierungstätigkeit										
SU 35	Summe Einzahlungen aus der Finanzierungstätigkeit							0,00	0,00	0,00
SU 36	Summe Auszahlungen aus der Finanzierungstätigkeit							0,00	0,00	0,00
SA4	Saldo (4) Geldfluss aus der Finanzierungstätigkeit (35 – 36)							0,00	0,00	0,00
SA5	Saldo (5) Geldfluss aus der voranschlagswirksamen Gebarung (Saldo 3 + Saldo 4)							-26 500,00	-25 400,00	-26 148,09
019	Repräsentation									
019000	REPRÄSENTATION									
Operative Gebarung										
2/019000+828000	Werbeeinschaltung für Gemeindekalender	2116	3116	18	1 800,00	1 800,00	1 850,00	1 800,00	1 800,00	1 801,00
2/019000+828100	Werbeeinschaltung Gde-Zeitung	2116	3116	18	1 500,00	1 500,00	1 490,00	1 500,00	1 500,00	1 490,00
SU 21 / 31	Summe Erträge / Einzahlungen operative Gebarung				3 300,00	3 300,00	3 340,00	3 300,00	3 300,00	3 291,00
1/019000-457000	Gemeindekalender	2221	3221	23	5 100,00	300,00	7 476,60	5 100,00	300,00	7 476,60
1/019000-723000	Kosten f. Repräsentation	2225	3225	24	1 000,00	2 700,00	760,00	1 000,00	2 700,00	760,00
1/019000-728000	Gutscheine 2021	2225	3225	24			4 350,00			4 350,00
1/019000-728100	Gemeindezeitung	2225	3225	24	7 500,00	7 000,00	6 351,60	7 500,00	7 000,00	6 351,60
SU 22 / 32	Summe Aufwendungen / Auszahlungen operative Gebarung				13 600,00	10 000,00	18 938,20	13 600,00	10 000,00	18 938,20
SA 0 / SA 1	(0) Nettoergebnis (21 - 22) / (1) Geldfluss operative Gebarung (31 – 32)				-10 300,00	-6 700,00	-15 598,20	-10 300,00	-6 700,00	-15 647,20
SU 23	Summe Haushaltsrücklagen				0,00	0,00	0,00	0,00	0,00	0,00
SA00	Nettoergebnis nach Zuw./Entn. Haushaltsrücklagen (Saldo 0 +/- SU23)				-10 300,00	-6 700,00	-15 598,20			
Investive Gebarung										
SU 33	Summe Einzahlungen investive Gebarung							0,00	0,00	0,00
SU 34	Summe Auszahlungen investive Gebarung							0,00	0,00	0,00
SA2	Saldo (2) Geldfluss aus der Investiven Gebarung (33 – 34)							0,00	0,00	0,00
SA3	Saldo (3) Nettofinanzierungssaldo (Saldo 1 + Saldo 2)							-10 300,00	-6 700,00	-15 647,20
Finanzierungstätigkeit										
SU 35	Summe Einzahlungen aus der Finanzierungstätigkeit							0,00	0,00	0,00
SU 36	Summe Auszahlungen aus der Finanzierungstätigkeit							0,00	0,00	0,00
SA4	Saldo (4) Geldfluss aus der Finanzierungstätigkeit (35 – 36)							0,00	0,00	0,00

	MVAG	VC QU	Ergebnisvoranschlag			Finanzierungsvoranschlag					
			EH	FH	VA 2023	VA 2022	RA 2021	VA 2023	VA 2022	RA 2021	
SA5			Saldo (5) Geldfluss aus der voranschlagswirksamen Gebarung (Saldo 3 + Saldo 4)						-10 300,00	-6 700,00	-15 647,20
02	Hauptverwaltung										
022	Standesamt										
022000	STANDESAMT										
Operative Gebarung											
SU 21 / 31	Summe Erträge / Einzahlungen operative Gebarung				0,00	0,00	0,00	0,00	0,00	0,00	0,00
1/022000-752000	Beitrag Standesamtsverband	2231 3231 26			19 000,00	18 300,00	17 554,90	19 000,00	18 300,00	17 554,90	
SU 22 / 32	Summe Aufwendungen / Auszahlungen operative Gebarung				19 000,00	18 300,00	17 554,90	19 000,00	18 300,00	17 554,90	
SA 0 / SA 1	(0) Nettoergebnis (21 - 22) / (1) Geldfluss operative Gebarung (31 - 32)				-19 000,00	-18 300,00	-17 554,90	-19 000,00	-18 300,00	-17 554,90	
SU 23	Summe Haushaltsrücklagen				0,00	0,00	0,00	0,00	0,00	0,00	
SA00	Nettoergebnis nach Zuw./Entn. Haushaltsrücklagen (Saldo 0 +/- SU23)				-19 000,00	-18 300,00	-17 554,90				
Investive Gebarung											
SU 33	Summe Einzahlungen investive Gebarung							0,00	0,00	0,00	
SU 34	Summe Auszahlungen investive Gebarung							0,00	0,00	0,00	
SA2	Saldo (2) Geldfluss aus der Investiven Gebarung (33 - 34)							0,00	0,00	0,00	
SA3	Saldo (3) Nettofinanzierungssaldo (Saldo 1 + Saldo 2)							-19 000,00	-18 300,00	-17 554,90	
Finanzierungstätigkeit											
SU 35	Summe Einzahlungen aus der Finanzierungstätigkeit							0,00	0,00	0,00	
SU 36	Summe Auszahlungen aus der Finanzierungstätigkeit							0,00	0,00	0,00	
SA4	Saldo (4) Geldfluss aus der Finanzierungstätigkeit (35 - 36)							0,00	0,00	0,00	
SA5	Saldo (5) Geldfluss aus der voranschlagswirksamen Gebarung (Saldo 3 + Saldo 4)							-19 000,00	-18 300,00	-17 554,90	
023	Einwohneramt										
023000	EINWOHNERAMT										
Operative Gebarung											
SU 21 / 31	Summe Erträge / Einzahlungen operative Gebarung				0,00	0,00	0,00	0,00	0,00	0,00	
1/023000-728000	Gemdat, LMR	2225 3225 24			700,00	700,00	592,46	700,00	700,00	592,46	
SU 22 / 32	Summe Aufwendungen / Auszahlungen operative Gebarung				700,00	700,00	592,46	700,00	700,00	592,46	
SA 0 / SA 1	(0) Nettoergebnis (21 - 22) / (1) Geldfluss operative Gebarung (31 - 32)				-700,00	-700,00	-592,46	-700,00	-700,00	-592,46	
SU 23	Summe Haushaltsrücklagen				0,00	0,00	0,00	0,00	0,00	0,00	
SA00	Nettoergebnis nach Zuw./Entn. Haushaltsrücklagen (Saldo 0 +/- SU23)				-700,00	-700,00	-592,46				
Investive Gebarung											
SU 33	Summe Einzahlungen investive Gebarung							0,00	0,00	0,00	
SU 34	Summe Auszahlungen investive Gebarung							0,00	0,00	0,00	
SA2	Saldo (2) Geldfluss aus der Investiven Gebarung (33 - 34)							0,00	0,00	0,00	
SA3	Saldo (3) Nettofinanzierungssaldo (Saldo 1 + Saldo 2)							-700,00	-700,00	-592,46	

	MVAG	VC	QU	Ergebnisvoranschlag			Finanzierungsvoranschlag					
				EH	FH	VA 2023	VA 2022	RA 2021	VA 2023	VA 2022	RA 2021	
Finanzierungstätigkeit												
SU 35								0,00	0,00	0,00		
SU 36								0,00	0,00	0,00		
SA4								0,00	0,00	0,00		
SA5								-700,00	-700,00	-592,46		
024 Wahlamt												
024000 WAHLAMT												
Operative Gebarung												
2/024000+816000				2114	3114	13	700,00	900,00	2 066,04	700,00	900,00	2 066,04
SU 21 / 31							700,00	900,00	2 066,04	700,00	900,00	2 066,04
1/024000-728000				2225	3225	24	1 000,00	400,00	35,51	1 000,00	400,00	35,51
SU 22 / 32							1 000,00	400,00	35,51	1 000,00	400,00	35,51
SA 0 / SA 1							-300,00	500,00	2 030,53	-300,00	500,00	2 030,53
SU 23							0,00	0,00	0,00	0,00	0,00	0,00
SA00							-300,00	500,00	2 030,53			
Investive Gebarung												
SU 33								0,00	0,00	0,00	0,00	0,00
SU 34								0,00	0,00	0,00	0,00	0,00
SA2								0,00	0,00	0,00	0,00	0,00
SA3								-300,00	500,00	2 030,53		
Finanzierungstätigkeit												
SU 35								0,00	0,00	0,00	0,00	0,00
SU 36								0,00	0,00	0,00	0,00	0,00
SA4								0,00	0,00	0,00	0,00	0,00
SA5								-300,00	500,00	2 030,53		
03 Bauverwaltung												
031 Amt für Raumordnung und Raumplanung												
031000 RAUMORDNUNG U PLANUNG												
Operative Gebarung												
2/031000+813000				2127			4 300,00					
6/031000+829910				2116	3116	1 18			87 333,76			87 333,76
2/031000+861000				2121	3121	15	3 000,00	3 000,00		3 000,00	3 000,00	
6/031000+861100				2121	3121	1 15		700,00			700,00	
SU 21 / 31							7 300,00	3 700,00	87 333,76	3 000,00	3 700,00	87 333,76

		MVAG VC QU			Ergebnisvoranschlag			Finanzierungsvoranschlag		
		EH	FH		VA 2023	VA 2022	RA 2021	VA 2023	VA 2022	RA 2021
1/031000-680000	Planmäßige Abschreibung	2226			17 900,00	16 900,00	16 616,50			
1/031000-728000	Flächenwidmungsplan	2225	3225	24	5 000,00	10 000,00	16 244,32	5 000,00	10 000,00	16 244,32
1/031000-728001	Prozessbegleitung	2225	3225	24		4 000,00			4 000,00	
5/031000-729910	Rückführung zu operativer Gebarung	2225	3225	1 24		32 900,00			32 900,00	
1/031000-757000	G21 - Wehrhaftes Petronell	2234	3234	27		6 500,00	9 608,64		6 500,00	9 608,64
SU 22 / 32	Summe Aufwendungen / Auszahlungen operative Gebarung				22 900,00	70 300,00	42 469,46	5 000,00	53 400,00	25 852,96
SA 0 / SA 1	(0) Nettoergebnis (21 - 22) / (1) Geldfluss operative Gebarung (31 - 32)				-15 600,00	-66 600,00	44 864,30	-2 000,00	-49 700,00	61 480,80
SU 23	Summe Haushaltsrücklagen				0,00	0,00	0,00	0,00	0,00	0,00
SA00	Nettoergebnis nach Zuw./Entn. Haushaltsrücklagen (Saldo 0 +/- SU23)				-15 600,00	-66 600,00	44 864,30			
Investive Gebarung										
6/031000+301000	Förderung G21		3331	1 33					40 000,00	
6/031000+301001	RO Förderung		3331	1 33					4 000,00	4 000,00
6/031000+307000	Förderung Natur im Garten		3334	1 34					3 200,00	
SU 33	Summe Einzahlungen investive Gebarung							0,00	47 200,00	4 000,00
5/031000-006000	Erholungsgebiet Sportplatzweg		3412	1 40					15 000,00	91 333,76
SU 34	Summe Auszahlungen investive Gebarung							0,00	15 000,00	91 333,76
SA2	Saldo (2) Geldfluss aus der Investiven Gebarung (33 - 34)							0,00	32 200,00	-87 333,76
SA3	Saldo (3) Nettofinanzierungssaldo (Saldo 1 + Saldo 2)							-2 000,00	-17 500,00	-25 852,96
Finanzierungstätigkeit										
SU 35	Summe Einzahlungen aus der Finanzierungstätigkeit							0,00	0,00	0,00
SU 36	Summe Auszahlungen aus der Finanzierungstätigkeit							0,00	0,00	0,00
SA4	Saldo (4) Geldfluss aus der Finanzierungstätigkeit (35 - 36)							0,00	0,00	0,00
SA5	Saldo (5) Geldfluss aus der voranschlagswirksamen Gebarung (Saldo 3 + Saldo 4)							-2 000,00	-17 500,00	-25 852,96
06 Sonstige Maßnahmen										
060	Beiträge an Verbände, Vereine oder sonstige Organisationen									
060000	BEITRÄGE AN VERBÄNDE, VEREINE UND SONSTIGE									
Operative Gebarung										
SU 21 / 31	Summe Erträge / Einzahlungen operative Gebarung				0,00	0,00	0,00	0,00	0,00	0,00
1/060000-726000	Beiträge an Verbände, Vereine (Gemeindev.V.)	2225	3225	24	17 200,00	17 200,00	16 548,32	17 200,00	17 200,00	16 548,32
SU 22 / 32	Summe Aufwendungen / Auszahlungen operative Gebarung				17 200,00	17 200,00	16 548,32	17 200,00	17 200,00	16 548,32
SA 0 / SA 1	(0) Nettoergebnis (21 - 22) / (1) Geldfluss operative Gebarung (31 - 32)				-17 200,00	-17 200,00	-16 548,32	-17 200,00	-17 200,00	-16 548,32
SU 23	Summe Haushaltsrücklagen				0,00	0,00	0,00	0,00	0,00	0,00
SA00	Nettoergebnis nach Zuw./Entn. Haushaltsrücklagen (Saldo 0 +/- SU23)				-17 200,00	-17 200,00	-16 548,32			
Investive Gebarung										
SU 33	Summe Einzahlungen investive Gebarung							0,00	0,00	0,00

	MVAG	VC QU	Ergebnisvoranschlag			Finanzierungsvoranschlag				
			EH	FH	VA 2023	VA 2022	RA 2021	VA 2023	VA 2022	RA 2021
SU 34			Summe Auszahlungen investive Gebarung					0,00	0,00	0,00
SA2			Saldo (2) Geldfluss aus der Investiven Gebarung (33 – 34)					0,00	0,00	0,00
SA3			Saldo (3) Nettofinanzierungssaldo (Saldo 1 + Saldo 2)					-17 200,00	-17 200,00	-16 548,32
Finanzierungstätigkeit										
SU 35			Summe Einzahlungen aus der Finanzierungstätigkeit					0,00	0,00	0,00
SU 36			Summe Auszahlungen aus der Finanzierungstätigkeit					0,00	0,00	0,00
SA4			Saldo (4) Geldfluss aus der Finanzierungstätigkeit (35 – 36)					0,00	0,00	0,00
SA5			Saldo (5) Geldfluss aus der voranschlagswirksamen Gebarung (Saldo 3 + Saldo 4)					-17 200,00	-17 200,00	-16 548,32
062 Ehrungen und Auszeichnungen										
062000 EHRUNGEN UND AUSZEICHNUNGEN										
Operative Gebarung										
SU 21 / 31			Summe Erträge / Einzahlungen operative Gebarung			0,00	0,00	0,00	0,00	0,00
1/062000-728000			Ehrungen u. Auszeichnungen	2225 3225 24	1 500,00	1 500,00	1 310,00	1 500,00	1 500,00	1 310,00
SU 22 / 32			Summe Aufwendungen / Auszahlungen operative Gebarung			1 500,00	1 500,00	1 310,00	1 500,00	1 500,00
SA 0 / SA 1			(0) Nettoergebnis (21 - 22) / (1) Geldfluss operative Gebarung (31 – 32)			-1 500,00	-1 500,00	-1 310,00	-1 500,00	-1 310,00
SU 23			Summe Haushaltsrücklagen			0,00	0,00	0,00	0,00	0,00
SA00			Nettoergebnis nach Zuw./Entn. Haushaltsrücklagen (Saldo 0 +/- SU23)			-1 500,00	-1 500,00	-1 310,00		
Investive Gebarung										
SU 33			Summe Einzahlungen investive Gebarung					0,00	0,00	0,00
SU 34			Summe Auszahlungen investive Gebarung					0,00	0,00	0,00
SA2			Saldo (2) Geldfluss aus der Investiven Gebarung (33 – 34)					0,00	0,00	0,00
SA3			Saldo (3) Nettofinanzierungssaldo (Saldo 1 + Saldo 2)					-1 500,00	-1 500,00	-1 310,00
Finanzierungstätigkeit										
SU 35			Summe Einzahlungen aus der Finanzierungstätigkeit					0,00	0,00	0,00
SU 36			Summe Auszahlungen aus der Finanzierungstätigkeit					0,00	0,00	0,00
SA4			Saldo (4) Geldfluss aus der Finanzierungstätigkeit (35 – 36)					0,00	0,00	0,00
SA5			Saldo (5) Geldfluss aus der voranschlagswirksamen Gebarung (Saldo 3 + Saldo 4)					-1 500,00	-1 500,00	-1 310,00
09 Personalbetreuung										
090 Bezugsvorschüsse und Darlehen										
090000 Bezugsvorschüsse										
Operative Gebarung										
SU 21 / 31			Summe Erträge / Einzahlungen operative Gebarung			0,00	0,00	0,00	0,00	0,00
SU 22 / 32			Summe Aufwendungen / Auszahlungen operative Gebarung			0,00	0,00	0,00	0,00	0,00
SA 0 / SA 1			(0) Nettoergebnis (21 - 22) / (1) Geldfluss operative Gebarung (31 – 32)			0,00	0,00	0,00	0,00	0,00
SU 23			Summe Haushaltsrücklagen			0,00	0,00	0,00	0,00	0,00

		MVAG		VC QU	Ergebnisvoranschlag			Finanzierungsvoranschlag			
		EH	FH		VA 2023	VA 2022	RA 2021	VA 2023	VA 2022	RA 2021	
SA00	Nettoergebnis nach Zuw./Entn. Haushaltsrücklagen (Saldo 0 +/- SU23)				0,00	0,00	0,00				
Investive Gebarung											
2/090000+273000	Rückzahlung d.Vorschüsse		3325	53				1 200,00	1 200,00	1 200,00	
SU 33	Summe Einzahlungen investive Gebarung							1 200,00	1 200,00	1 200,00	
SU 34	Summe Auszahlungen investive Gebarung							0,00	0,00	0,00	
SA2	Saldo (2) Geldfluss aus der Investiven Gebarung (33 – 34)							1 200,00	1 200,00	1 200,00	
SA3	Saldo (3) Nettofinanzierungssaldo (Saldo 1 + Saldo 2)							1 200,00	1 200,00	1 200,00	
Finanzierungstätigkeit											
SU 35	Summe Einzahlungen aus der Finanzierungstätigkeit							0,00	0,00	0,00	
SU 36	Summe Auszahlungen aus der Finanzierungstätigkeit							0,00	0,00	0,00	
SA4	Saldo (4) Geldfluss aus der Finanzierungstätigkeit (35 – 36)							0,00	0,00	0,00	
SA5	Saldo (5) Geldfluss aus der voranschlagswirksamen Gebarung (Saldo 3 + Saldo 4)							1 200,00	1 200,00	1 200,00	
091	Personalausbildung und Personalfortbildung										
091000	PERSONALAUSBILDUNG U PERSONALFORTBILDUNG										
Operative Gebarung											
SU 21 / 31	Summe Erträge / Einzahlungen operative Gebarung				0,00	0,00	0,00	0,00	0,00	0,00	
1/091000-728000	Kursbeiträge		2225	3225	24	5 000,00	8 500,00	3 333,98	5 000,00	8 500,00	3 333,98
SU 22 / 32	Summe Aufwendungen / Auszahlungen operative Gebarung				5 000,00	8 500,00	3 333,98	5 000,00	8 500,00	3 333,98	
SA 0 / SA 1	(0) Nettoergebnis (21 - 22) / (1) Geldfluss operative Gebarung (31 – 32)				-5 000,00	-8 500,00	-3 333,98	-5 000,00	-8 500,00	-3 333,98	
SU 23	Summe Haushaltsrücklagen				0,00	0,00	0,00	0,00	0,00	0,00	
SA00	Nettoergebnis nach Zuw./Entn. Haushaltsrücklagen (Saldo 0 +/- SU23)				-5 000,00	-8 500,00	-3 333,98				
Investive Gebarung											
SU 33	Summe Einzahlungen investive Gebarung							0,00	0,00	0,00	
SU 34	Summe Auszahlungen investive Gebarung							0,00	0,00	0,00	
SA2	Saldo (2) Geldfluss aus der Investiven Gebarung (33 – 34)							0,00	0,00	0,00	
SA3	Saldo (3) Nettofinanzierungssaldo (Saldo 1 + Saldo 2)							-5 000,00	-8 500,00	-3 333,98	
Finanzierungstätigkeit											
SU 35	Summe Einzahlungen aus der Finanzierungstätigkeit							0,00	0,00	0,00	
SU 36	Summe Auszahlungen aus der Finanzierungstätigkeit							0,00	0,00	0,00	
SA4	Saldo (4) Geldfluss aus der Finanzierungstätigkeit (35 – 36)							0,00	0,00	0,00	
SA5	Saldo (5) Geldfluss aus der voranschlagswirksamen Gebarung (Saldo 3 + Saldo 4)							-5 000,00	-8 500,00	-3 333,98	
094	Gemeinschaftspflege										
094000	GEMEINSCHAFTSPFLEGE										
Operative Gebarung											
2/094000+812100	Förderung für diverse Veranstaltungen	2114	3114	13					2 500,00	2 500,00	

		MVAG		VC QU	Ergebnisvoranschlag			Finanzierungsvoranschlag		
		EH	FH		VA 2023	VA 2022	RA 2021	VA 2023	VA 2022	RA 2021
2/094000+816000	Unkostenbeitrag Betriebsausflug	2114	3114	13	200,00	200,00	150,00	200,00	200,00	150,00
SU 21 / 31	Summe Erträge / Einzahlungen operative Gebarung				200,00	200,00	2 650,00	200,00	200,00	2 650,00
1/094000-728010	Betriebsausflug	2225	3225	24	2 500,00	2 500,00	1 863,28	2 500,00	2 500,00	1 863,28
1/094000-728200	Diverse Veranstaltungen - Brandsicherheitswache	2225	3225	24	1 200,00	1 200,00	912,00	1 200,00	1 200,00	912,00
1/094000-757000	Gesunde Gemeinde	2234	3234	27	500,00	500,00	298,60	500,00	500,00	298,60
SU 22 / 32	Summe Aufwendungen / Auszahlungen operative Gebarung				4 200,00	4 200,00	3 073,88	4 200,00	4 200,00	3 073,88
SA 0 / SA 1	(0) Nettoergebnis (21 - 22) / (1) Geldfluss operative Gebarung (31 - 32)				-4 000,00	-4 000,00	-423,88	-4 000,00	-4 000,00	-423,88
SU 23	Summe Haushaltsrücklagen				0,00	0,00	0,00	0,00	0,00	0,00
SA00	Nettoergebnis nach Zuw./Entn. Haushaltsrücklagen (Saldo 0 +/- SU23)				-4 000,00	-4 000,00	-423,88			
Investive Gebarung										
SU 33	Summe Einzahlungen investive Gebarung							0,00	0,00	0,00
SU 34	Summe Auszahlungen investive Gebarung							0,00	0,00	0,00
SA2	Saldo (2) Geldfluss aus der Investiven Gebarung (33 - 34)							0,00	0,00	0,00
SA3	Saldo (3) Nettofinanzierungssaldo (Saldo 1 + Saldo 2)							-4 000,00	-4 000,00	-423,88
Finanzierungstätigkeit										
SU 35	Summe Einzahlungen aus der Finanzierungstätigkeit							0,00	0,00	0,00
SU 36	Summe Auszahlungen aus der Finanzierungstätigkeit							0,00	0,00	0,00
SA4	Saldo (4) Geldfluss aus der Finanzierungstätigkeit (35 - 36)							0,00	0,00	0,00
SA5	Saldo (5) Geldfluss aus der voranschlagswirksamen Gebarung (Saldo 3 + Saldo 4)							-4 000,00	-4 000,00	-423,88

		MVAG		VC QU	Ergebnisvoranschlag			Finanzierungsvoranschlag		
		EH	FH		VA 2023	VA 2022	RA 2021	VA 2023	VA 2022	RA 2021
1 Öffentliche Ordnung und Sicherheit										
13	Sonderpolizei									
131	Bau- und Feuerpolizei									
131000	BAU- und FEUERPOLIZEI									
Operative Gebarung										
2/131000+816000	Ersätze Sachverständigenhonorare	2114	3114	13	5 000,00	6 000,00	2 348,52	5 000,00	6 000,00	2 557,32
SU 21 / 31	Summe Erträge / Einzahlungen operative Gebarung				5 000,00	6 000,00	2 348,52	5 000,00	6 000,00	2 557,32
1/131000-640200	Sachverständigerhonorar	2222	3222	24	15 000,00	14 500,00	10 130,40	15 000,00	14 500,00	10 130,40
SU 22 / 32	Summe Aufwendungen / Auszahlungen operative Gebarung				15 000,00	14 500,00	10 130,40	15 000,00	14 500,00	10 130,40
SA 0 / SA 1	(0) Nettoergebnis (21 - 22) / (1) Geldfluss operative Gebarung (31 - 32)				-10 000,00	-8 500,00	-7 781,88	-10 000,00	-8 500,00	-7 573,08
SU 23	Summe Haushaltsrücklagen				0,00	0,00	0,00	0,00	0,00	0,00
SA00	Nettoergebnis nach Zuw./Entn. Haushaltsrücklagen (Saldo 0 +/- SU23)				-10 000,00	-8 500,00	-7 781,88			
Investive Gebarung										
SU 33	Summe Einzahlungen investive Gebarung							0,00	0,00	0,00
SU 34	Summe Auszahlungen investive Gebarung							0,00	0,00	0,00
SA2	Saldo (2) Geldfluss aus der Investiven Gebarung (33 - 34)							0,00	0,00	0,00
SA3	Saldo (3) Nettofinanzierungssaldo (Saldo 1 + Saldo 2)							-10 000,00	-8 500,00	-7 573,08
Finanzierungstätigkeit										
SU 35	Summe Einzahlungen aus der Finanzierungstätigkeit							0,00	0,00	0,00
SU 36	Summe Auszahlungen aus der Finanzierungstätigkeit							0,00	0,00	0,00
SA4	Saldo (4) Geldfluss aus der Finanzierungstätigkeit (35 - 36)							0,00	0,00	0,00
SA5	Saldo (5) Geldfluss aus der voranschlagswirksamen Gebarung (Saldo 3 + Saldo 4)							-10 000,00	-8 500,00	-7 573,08
133	Veterinärpolizei									
133000	VETERINÄRPOLIZEI									
Operative Gebarung										
2/133000+808000	Erlöse f. Hundemarken	2116	3116	16	100,00	100,00	28,50	100,00	100,00	28,50
2/133000+828000	Förderung Kastration Streunerkatzen	2116	3116	18	100,00	100,00	39,60	100,00	100,00	39,60
SU 21 / 31	Summe Erträge / Einzahlungen operative Gebarung				200,00	200,00	68,10	200,00	200,00	68,10
1/133000-728000	Gassisäcke für Hunde	2225	3225	24	1 600,00	1 600,00	1 548,72	1 600,00	1 600,00	1 548,72
1/133000-728010	Streunerkatzen	2225	3225	24	100,00	100,00	79,20	100,00	100,00	79,20
SU 22 / 32	Summe Aufwendungen / Auszahlungen operative Gebarung				1 700,00	1 700,00	1 627,92	1 700,00	1 700,00	1 627,92
SA 0 / SA 1	(0) Nettoergebnis (21 - 22) / (1) Geldfluss operative Gebarung (31 - 32)				-1 500,00	-1 500,00	-1 559,82	-1 500,00	-1 500,00	-1 559,82
SU 23	Summe Haushaltsrücklagen				0,00	0,00	0,00	0,00	0,00	0,00
SA00	Nettoergebnis nach Zuw./Entn. Haushaltsrücklagen (Saldo 0 +/- SU23)				-1 500,00	-1 500,00	-1 559,82			

	MVAG	VC QU	Ergebnisvoranschlag			Finanzierungsvoranschlag		
			EH	FH	VA 2023	VA 2022	RA 2021	VA 2023
Investive Gebarung								
SU 33			Summe Einzahlungen investive Gebarung			0,00	0,00	0,00
SU 34			Summe Auszahlungen investive Gebarung			0,00	0,00	0,00
SA2			Saldo (2) Geldfluss aus der Investiven Gebarung (33 – 34)			0,00	0,00	0,00
SA3			Saldo (3) Nettofinanzierungssaldo (Saldo 1 + Saldo 2)			-1 500,00	-1 500,00	-1 559,82
Finanzierungstätigkeit								
SU 35			Summe Einzahlungen aus der Finanzierungstätigkeit			0,00	0,00	0,00
SU 36			Summe Auszahlungen aus der Finanzierungstätigkeit			0,00	0,00	0,00
SA4			Saldo (4) Geldfluss aus der Finanzierungstätigkeit (35 – 36)			0,00	0,00	0,00
SA5			Saldo (5) Geldfluss aus der voranschlagswirksamen Gebarung (Saldo 3 + Saldo 4)			-1 500,00	-1 500,00	-1 559,82
16 Feuerwehrwesen								
163 Freiwillige Feuerwehren								
163000 FREIW. FEUERWEHREN								
Operative Gebarung								
SU 21 / 31			Summe Erträge / Einzahlungen operative Gebarung			0,00	0,00	0,00
1/163000-680000			Planmäßige Abschreibung	2226	300,00	400,00	867,31	
SU 22 / 32			Summe Aufwendungen / Auszahlungen operative Gebarung			300,00	400,00	867,31
SA 0 / SA 1			(0) Nettoergebnis (21 - 22) / (1) Geldfluss operative Gebarung (31 – 32)			-300,00	-400,00	-867,31
SU 23			Summe Haushaltsrücklagen			0,00	0,00	0,00
SA00			Nettoergebnis nach Zuw./Entn. Haushaltsrücklagen (Saldo 0 +/- SU23)			-300,00	-400,00	-867,31
Investive Gebarung								
SU 33			Summe Einzahlungen investive Gebarung			0,00	0,00	0,00
SU 34			Summe Auszahlungen investive Gebarung			0,00	0,00	0,00
SA2			Saldo (2) Geldfluss aus der Investiven Gebarung (33 – 34)			0,00	0,00	0,00
SA3			Saldo (3) Nettofinanzierungssaldo (Saldo 1 + Saldo 2)			0,00	0,00	0,00
Finanzierungstätigkeit								
SU 35			Summe Einzahlungen aus der Finanzierungstätigkeit			0,00	0,00	0,00
SU 36			Summe Auszahlungen aus der Finanzierungstätigkeit			0,00	0,00	0,00
SA4			Saldo (4) Geldfluss aus der Finanzierungstätigkeit (35 – 36)			0,00	0,00	0,00
SA5			Saldo (5) Geldfluss aus der voranschlagswirksamen Gebarung (Saldo 3 + Saldo 4)			0,00	0,00	0,00
164 Förderung der Brandbekämpfung und Brandverhütung								
164000 Förderung der Brandbekämpfung								
Operative Gebarung								
SU 21 / 31			Summe Erträge / Einzahlungen operative Gebarung			0,00	0,00	0,00

		MVAG		VC QU	Ergebnisvoranschlag			Finanzierungsvoranschlag		
		EH	FH		VA 2023	VA 2022	RA 2021	VA 2023	VA 2022	RA 2021
1/164000-452000	Treibstoffe	2221	3221	23	1 200,00	1 500,00	1 212,78	1 200,00	1 500,00	1 212,78
1/164000-600000	Stromkosten	2222	3222	24	3 000,00	2 500,00	1 444,07	3 000,00	2 500,00	1 444,07
1/164000-600100	Gas	2222	3222	24	6 000,00	2 000,00	1 897,09	6 000,00	2 000,00	1 897,09
1/164000-613000	G21 - Bürgertreff Grabeland	2224	3224	24		9 000,00			9 000,00	
1/164000-614000	Instandhaltung Gebäude (Fassade)	2224	3224	24	15 000,00	22 500,00	661,80	15 000,00	22 500,00	661,80
1/164000-617000	Instandhaltung der Fahrzeuge & Geräte	2224	3224	24	4 000,00	3 000,00	3 154,80	4 000,00	3 000,00	3 154,80
1/164000-670000	Versicherungen	2222	3222	24	5 000,00	5 000,00	826,30	5 000,00	5 000,00	826,30
1/164000-680000	Planmäßige Abschreibung	2226			200,00	100,00	89,83			
1/164000-711000	Geb. für die Ben. von Gde.Einricht- u. -anlag. gem. FAG (Ausgabe)	2225	3225	24	3 000,00	3 000,00	2 987,13	3 000,00	3 000,00	2 987,13
1/164000-752000	Bezirksfeuerwehrlage	2231	3231	26	400,00	300,00	326,30	400,00	300,00	326,30
1/164000-754000	Subvention Geräte	2231	3231	26	2 800,00	3 500,00		2 800,00	3 500,00	
1/164000-754010	Subvention Schutzausrüstung	2231	3231	26	2 000,00	2 500,00	2 967,41	2 000,00	2 500,00	2 967,41
SU 22 / 32	Summe Aufwendungen / Auszahlungen operative Gebarung				42 600,00	54 900,00	15 567,51	42 400,00	54 800,00	15 477,68
SA 0 / SA 1	(0) Nettoergebnis (21 - 22) / (1) Geldfluss operative Gebarung (31 - 32)				-42 600,00	-54 900,00	-15 567,51	-42 400,00	-54 800,00	-15 477,68
SU 23	Summe Haushaltsrücklagen				0,00	0,00	0,00	0,00	0,00	0,00
SA00	Nettoergebnis nach Zuw./Entn. Haushaltsrücklagen (Saldo 0 +/- SU23)				-42 600,00	-54 900,00	-15 567,51			
Investive Gebarung										
SU 33	Summe Einzahlungen investive Gebarung							0,00	0,00	0,00
1/164000-042000	Schließsystem		3415	2 41					3 700,00	
SU 34	Summe Auszahlungen investive Gebarung							0,00	3 700,00	0,00
SA2	Saldo (2) Geldfluss aus der Investiven Gebarung (33 - 34)							0,00	-3 700,00	0,00
SA3	Saldo (3) Nettofinanzierungssaldo (Saldo 1 + Saldo 2)							-42 400,00	-58 500,00	-15 477,68
Finanzierungstätigkeit										
SU 35	Summe Einzahlungen aus der Finanzierungstätigkeit							0,00	0,00	0,00
SU 36	Summe Auszahlungen aus der Finanzierungstätigkeit							0,00	0,00	0,00
SA4	Saldo (4) Geldfluss aus der Finanzierungstätigkeit (35 - 36)							0,00	0,00	0,00
SA5	Saldo (5) Geldfluss aus der voranschlagswirksamen Gebarung (Saldo 3 + Saldo 4)							-42 400,00	-58 500,00	-15 477,68
18	Landesverteidigung									
180	Zivilschutz									
180000	ZIVILSCHUTZ									
Operative Gebarung										
SU 21 / 31	Summe Erträge / Einzahlungen operative Gebarung				0,00	0,00	0,00	0,00	0,00	0,00
1/180000-728000	Sirentausch	2225	3225	24	200,00	200,00		200,00	200,00	
1/180000-728200	Versorgung bei Einsätzen	2225	3225	24	100,00	100,00		100,00	100,00	

		MVAG		VC QU	Ergebnisvoranschlag			Finanzierungsvoranschlag		
		EH	FH		VA 2023	VA 2022	RA 2021	VA 2023	VA 2022	RA 2021
1/180000-728400	Kostenbeitrag Erstalamierung	2225	3225	24	300,00	300,00	279,18	300,00	300,00	279,18
SU 22 / 32	Summe Aufwendungen / Auszahlungen operative Gebarung				600,00	600,00	279,18	600,00	600,00	279,18
SA 0 / SA 1	(0) Nettoergebnis (21 - 22) / (1) Geldfluss operative Gebarung (31 - 32)				-600,00	-600,00	-279,18	-600,00	-600,00	-279,18
SU 23	Summe Haushaltsrücklagen				0,00	0,00	0,00	0,00	0,00	0,00
SA00	Nettoergebnis nach Zuw./Entn. Haushaltsrücklagen (Saldo 0 +/- SU23)				-600,00	-600,00	-279,18			
Investive Gebarung										
SU 33	Summe Einzahlungen investive Gebarung							0,00	0,00	0,00
SU 34	Summe Auszahlungen investive Gebarung							0,00	0,00	0,00
SA2	Saldo (2) Geldfluss aus der Investiven Gebarung (33 - 34)							0,00	0,00	0,00
SA3	Saldo (3) Nettofinanzierungssaldo (Saldo 1 + Saldo 2)							-600,00	-600,00	-279,18
Finanzierungstätigkeit										
SU 35	Summe Einzahlungen aus der Finanzierungstätigkeit							0,00	0,00	0,00
SU 36	Summe Auszahlungen aus der Finanzierungstätigkeit							0,00	0,00	0,00
SA4	Saldo (4) Geldfluss aus der Finanzierungstätigkeit (35 - 36)							0,00	0,00	0,00
SA5	Saldo (5) Geldfluss aus der voranschlagswirksamen Gebarung (Saldo 3 + Saldo 4)							-600,00	-600,00	-279,18

	MVAG	VC	QU	Ergebnisvoranschlag			Finanzierungsvoranschlag			
				EH	FH	VA 2023	VA 2022	RA 2021	VA 2023	VA 2022
2 Unterricht, Erziehung, Sport und Wissenschaft										
21	Allgemeinbildender Unterricht									
210	Allgemeinbildende Pflichtschulen, gemeinsame Kosten									
210000	Allgemeinbildende Pflichtschulen									
Operative Gebarung										
SU 21 / 31	Summe Erträge / Einzahlungen operative Gebarung			0,00	0,00	0,00	0,00	0,00	0,00	
1/210000-728000	Entschädigung für Matrikenführung	2225	3225	24	100,00	100,00		100,00	100,00	
SU 22 / 32	Summe Aufwendungen / Auszahlungen operative Gebarung			100,00	100,00	0,00	100,00	100,00	0,00	
SA 0 / SA 1	(0) Nettoergebnis (21 - 22) / (1) Geldfluss operative Gebarung (31 - 32)			-100,00	-100,00	0,00	-100,00	-100,00	0,00	
SU 23	Summe Haushaltsrücklagen			0,00	0,00	0,00	0,00	0,00	0,00	
SA00	Nettoergebnis nach Zuw./Entn. Haushaltsrücklagen (Saldo 0 +/- SU23)			-100,00	-100,00	0,00				
Investive Gebarung										
SU 33	Summe Einzahlungen investive Gebarung						0,00	0,00	0,00	
SU 34	Summe Auszahlungen investive Gebarung						0,00	0,00	0,00	
SA2	Saldo (2) Geldfluss aus der Investiven Gebarung (33 - 34)						0,00	0,00	0,00	
SA3	Saldo (3) Nettofinanzierungssaldo (Saldo 1 + Saldo 2)						-100,00	-100,00	0,00	
Finanzierungstätigkeit										
SU 35	Summe Einzahlungen aus der Finanzierungstätigkeit						0,00	0,00	0,00	
SU 36	Summe Auszahlungen aus der Finanzierungstätigkeit						0,00	0,00	0,00	
SA4	Saldo (4) Geldfluss aus der Finanzierungstätigkeit (35 - 36)						0,00	0,00	0,00	
SA5	Saldo (5) Geldfluss aus der voranschlagswirksamen Gebarung (Saldo 3 + Saldo 4)						-100,00	-100,00	0,00	
211	Volksschulen									
211000	VOLKSSCHULE									
Operative Gebarung										
2/211000+811000	Miete f.Whg.Schule	2115	3115	14	1 800,00	1 600,00		1 800,00	1 600,00	
2/211000+813000	Erträge aus der Auflösung von Investitionszuschüssen (Kapitaltransfers)	2127			1 300,00					
2/211000+816200	Ersätze Frühbetreuung	2114	3114	13	1 000,00	1 000,00	420,00	1 000,00	1 000,00	
2/211000+828000	Rückersatz v.Ausgaben	2116	3116	18	100,00	100,00	2 787,20	100,00	100,00	
6/211000+829910	Zuführung aus operativer Gebarung	2116	3116	1 18			23 853,10			
SU 21 / 31	Summe Erträge / Einzahlungen operative Gebarung				4 200,00	2 700,00	27 060,30	2 900,00	2 700,00	28 520,23
1/211000-454000	Reinigungsmaterial	2221	3221	23	1 700,00	1 500,00	1 811,41	1 700,00	1 500,00	
1/211000-457000	Gesetzblätter, Zeitschriften und Formulare	2221	3221	23	100,00	100,00	65,04	100,00	100,00	
1/211000-459000	Lehrmittel u. Bücher (GWG)	2221	3221	23	1 000,00	1 000,00	431,18	1 000,00	1 000,00	
1/211000-459100	Begrünung f. Gartenanlage	2221	3221	23	100,00	100,00	19,50	100,00	100,00	

		MVAG		VC QU	Ergebnisvoranschlag			Finanzierungsvoranschlag		
		EH	FH		VA 2023	VA 2022	RA 2021	VA 2023	VA 2022	RA 2021
1/211000-511000	Bezüge für Schulwart (Arbeiter)	2211	3211	20	14 800,00	7 000,00	20 646,88	14 800,00	7 000,00	20 646,88
1/211000-580000	FBF-Dienstgeberbeitrag an das Finanzamt	2212	3212	20	600,00	300,00	799,30	600,00	300,00	799,30
1/211000-582000	DGB Soz. Versicherung NÖ Gebietskassenkasse	2212	3212	20	3 000,00	1 400,00	4 113,27	3 000,00	1 400,00	4 113,27
1/211000-582100	Beitrag Mitarbeitervorsorgekassen	2212	3212	20	300,00	200,00	303,59	300,00	200,00	303,59
1/211000-592000	Dotierung von Rückstellungen für Jubiläumszuwendungen	2214			200,00	200,00				
1/211000-600000	Stromkosten	2222	3222	24	3 400,00	3 500,00	1 622,14	3 400,00	3 500,00	1 622,14
1/211000-600300	Wärme - Beheizung	2222	3222	24	10 000,00	7 500,00	7 701,18	10 000,00	7 500,00	7 701,18
1/211000-614000	Instandhaltung der Gebäude	2224	3224	24	1 500,00	16 000,00	1 743,25	1 500,00	16 000,00	1 743,25
1/211000-631000	Telefongebühren	2222	3222	24	1 500,00	1 200,00	995,60	1 500,00	1 200,00	995,60
1/211000-640100	Überprüfung Spielplatz	2222	3222	24	100,00	100,00	93,60	100,00	100,00	93,60
1/211000-670000	Versicherungen (Schulkinder u.a.)	2222	3222	24	3 400,00	3 400,00	2 945,07	3 400,00	3 400,00	2 945,07
1/211000-680000	Planmäßige Abschreibung	2226			39 400,00	38 100,00	44 859,12			
1/211000-711000	Geb. für die Ben. von Gde. Einricht- ungen u. -anlag. gem. FAG (Ausgabe)	2225	3225	24	5 000,00	5 000,00	4 998,05	5 000,00	5 000,00	4 998,05
1/211000-724000	Reisegebühren	2225	3225	24	100,00			100,00		
1/211000-728000	Rundfunkgebühren (GIS)	2225	3225	24	100,00	100,00	87,60	100,00	100,00	87,60
1/211000-728001	Autistenhilfe	2225	3225	24	5 000,00	5 000,00		5 000,00	5 000,00	
1/211000-728010	Unterrichtsfilmbeitrag	2225	3225	24	300,00	300,00	277,77	300,00	300,00	277,77
1/211000-728020	Wartungsvertrag EDV	2225	3225	24	4 500,00	4 000,00	4 643,46	4 500,00	4 000,00	4 643,46
1/211000-728100	Ferienbetreuung 2022 - Lerntiger	2225	3225	24	4 800,00	4 500,00	4 204,00	4 800,00	4 500,00	4 204,00
1/211000-728400	Machbarkeitsstudie	2225	3225	24			28 200,00			28 200,00
1/211000-729000	Sonstige Ausgaben	2225	3225	24	1 000,00	2 000,00	86,59	1 000,00	2 000,00	86,59
5/211000-729910	Rückführung zur operativen Gebarung	2225	3225	1 24		18 100,00			18 100,00	
SU 22 / 32	Summe Aufwendungen / Auszahlungen operative Gebarung				101 900,00	120 600,00	130 647,60	62 300,00	82 300,00	85 788,48
SA 0 / SA 1	(0) Nettoergebnis (21 - 22) / (1) Geldfluss operative Gebarung (31 - 32)				-97 700,00	-117 900,00	-103 587,30	-59 400,00	-79 600,00	-57 268,25
SU 23	Summe Haushaltsrücklagen				0,00	0,00	0,00	0,00	0,00	0,00
SA00	Nettoergebnis nach Zuw./Entn. Haushaltsrücklagen (Saldo 0 +/- SU23)				-97 700,00	-117 900,00	-103 587,30			
Investive Gebarung										
6/211000+300000	KIP 2020 Volksschule		3331	1 33						9 900,00
6/211000+301000	Land NÖ 2021		3331	1 33					32 000,00	
6/211000+301002	Förderung Schulbaufonds 2021		3331	1 33					5 000,00	
2/211000+307000	Förderung Schulsportfest		3334	34					1 500,00	
SU 33	Summe Einzahlungen investive Gebarung							0,00	38 500,00	9 900,00
1/211000-042000	Ankauf Gerät zur Desinfizierung		3415	2 41						4 597,80
5/211000-042000	Umbau f. NM Betreuung		3415	1 41						32 762,67
5/211000-042010	Glasgelder		3415	1 41						19 863,90
1/211000-042010	Elektronische Tafel Active Board		3415	1 41						8 178,72

		MVAG		VC QU	Ergebnisvoranschlag			Finanzierungsvoranschlag					
		EH	FH		VA 2023	VA 2022	RA 2021	VA 2023	VA 2022	RA 2021			
1/211000-042100	Ankauf Tische u. Stühle			3415	2	41						2 593,90	
SU 34	Summe Auszahlungen investive Gebarung								0,00	0,00		67 996,99	
SA2	Saldo (2) Geldfluss aus der Investiven Gebarung (33 – 34)								0,00	38 500,00		-58 096,99	
SA3	Saldo (3) Nettofinanzierungssaldo (Saldo 1 + Saldo 2)								-59 400,00	-41 100,00		-115 365,24	
Finanzierungstätigkeit													
SU 35	Summe Einzahlungen aus der Finanzierungstätigkeit								0,00	0,00		0,00	
SU 36	Summe Auszahlungen aus der Finanzierungstätigkeit								0,00	0,00		0,00	
SA4	Saldo (4) Geldfluss aus der Finanzierungstätigkeit (35 – 36)								0,00	0,00		0,00	
SA5	Saldo (5) Geldfluss aus der voranschlagswirksamen Gebarung (Saldo 3 + Saldo 4)								-59 400,00	-41 100,00		-115 365,24	
211010	Volksschulgemeinde Bad Deutsch-Altenburg												
Operative Gebarung													
SU 21 / 31	Summe Erträge / Einzahlungen operative Gebarung								0,00	0,00		0,00	
1/211010-752000	Volksschulgemeinde BDA Beitrag			2231	3231	26			400,00	1 800,00		400,00	1 800,00
SU 22 / 32	Summe Aufwendungen / Auszahlungen operative Gebarung								0,00	400,00		1 800,00	
SA 0 / SA 1	(0) Nettoergebnis (21 - 22) / (1) Geldfluss operative Gebarung (31 – 32)								0,00	-400,00		-1 800,00	
SU 23	Summe Haushaltsrücklagen								0,00	0,00		0,00	
SA00	Nettoergebnis nach Zuw./Entn. Haushaltsrücklagen (Saldo 0 +/- SU23)								0,00	-400,00		-1 800,00	
Investive Gebarung													
SU 33	Summe Einzahlungen investive Gebarung								0,00	0,00		0,00	
SU 34	Summe Auszahlungen investive Gebarung								0,00	0,00		0,00	
SA2	Saldo (2) Geldfluss aus der Investiven Gebarung (33 – 34)								0,00	0,00		0,00	
SA3	Saldo (3) Nettofinanzierungssaldo (Saldo 1 + Saldo 2)								0,00	-400,00		-1 800,00	
Finanzierungstätigkeit													
SU 35	Summe Einzahlungen aus der Finanzierungstätigkeit								0,00	0,00		0,00	
SU 36	Summe Auszahlungen aus der Finanzierungstätigkeit								0,00	0,00		0,00	
SA4	Saldo (4) Geldfluss aus der Finanzierungstätigkeit (35 – 36)								0,00	0,00		0,00	
SA5	Saldo (5) Geldfluss aus der voranschlagswirksamen Gebarung (Saldo 3 + Saldo 4)								0,00	-400,00		-1 800,00	
212	Hauptschulen												
212000	HAUPTSCHULE VERBANDSUMLAGE												
Operative Gebarung													
SU 21 / 31	Summe Erträge / Einzahlungen operative Gebarung								0,00	0,00		0,00	
1/212000-752000	Mittelschule Hainburg/D.			2231	3231	26			19 900,00	31 400,00		29 450,00	29 450,00
1/212000-752100	Mittelschule Bruck/Leitha			2231	3231	26			4 200,00	1 900,00		-49,90	-49,90
1/212000-752110	Stadt Wien Schulbeitrag			2231	3231	26			4 500,00	4 500,00		4 455,36	4 455,36
1/212000-752200	Sporthauptschule Schwechat			2231	3231	26				2 600,00		2 013,44	2 013,44

	MVAG	VC	QU	Ergebnisvoranschlag			Finanzierungsvoranschlag				
				EH	FH		VA 2023	VA 2022	RA 2021	VA 2023	VA 2022
1/212000-752210	Mittelschulgemeinde Fischamend	2231	3231	26			4 000,00			4 000,00	
SU 22 / 32	Summe Aufwendungen / Auszahlungen operative Gebarung				28 600,00	44 400,00	35 868,90	28 600,00	44 400,00	35 868,90	
SA 0 / SA 1	(0) Nettoergebnis (21 - 22) / (1) Geldfluss operative Gebarung (31 - 32)				-28 600,00	-44 400,00	-35 868,90	-28 600,00	-44 400,00	-35 868,90	
SU 23	Summe Haushaltsrücklagen				0,00	0,00	0,00	0,00	0,00	0,00	
SA00	Nettoergebnis nach Zuw./Entn. Haushaltsrücklagen (Saldo 0 +/- SU23)				-28 600,00	-44 400,00	-35 868,90				
Investive Gebarung											
SU 33	Summe Einzahlungen investive Gebarung							0,00	0,00	0,00	
SU 34	Summe Auszahlungen investive Gebarung							0,00	0,00	0,00	
SA2	Saldo (2) Geldfluss aus der Investiven Gebarung (33 - 34)							0,00	0,00	0,00	
SA3	Saldo (3) Nettofinanzierungssaldo (Saldo 1 + Saldo 2)							-28 600,00	-44 400,00	-35 868,90	
Finanzierungstätigkeit											
SU 35	Summe Einzahlungen aus der Finanzierungstätigkeit							0,00	0,00	0,00	
SU 36	Summe Auszahlungen aus der Finanzierungstätigkeit							0,00	0,00	0,00	
SA4	Saldo (4) Geldfluss aus der Finanzierungstätigkeit (35 - 36)							0,00	0,00	0,00	
SA5	Saldo (5) Geldfluss aus der voranschlagswirksamen Gebarung (Saldo 3 + Saldo 4)							-28 600,00	-44 400,00	-35 868,90	
213	Sonderschulen										
213000	SONDERSCHULE VERBANDSUMLAGE										
Operative Gebarung											
SU 21 / 31	Summe Erträge / Einzahlungen operative Gebarung				0,00	0,00	0,00	0,00	0,00	0,00	0,00
1/213000-752100	Sonderschule Hainburg Verbandsbeitrag	2231	3231	26	7 400,00	7 700,00	9 200,00	7 400,00	7 700,00	9 200,00	
SU 22 / 32	Summe Aufwendungen / Auszahlungen operative Gebarung				7 400,00	7 700,00	9 200,00	7 400,00	7 700,00	9 200,00	
SA 0 / SA 1	(0) Nettoergebnis (21 - 22) / (1) Geldfluss operative Gebarung (31 - 32)				-7 400,00	-7 700,00	-9 200,00	-7 400,00	-7 700,00	-9 200,00	
SU 23	Summe Haushaltsrücklagen				0,00	0,00	0,00	0,00	0,00	0,00	
SA00	Nettoergebnis nach Zuw./Entn. Haushaltsrücklagen (Saldo 0 +/- SU23)				-7 400,00	-7 700,00	-9 200,00				
Investive Gebarung											
SU 33	Summe Einzahlungen investive Gebarung							0,00	0,00	0,00	
SU 34	Summe Auszahlungen investive Gebarung							0,00	0,00	0,00	
SA2	Saldo (2) Geldfluss aus der Investiven Gebarung (33 - 34)							0,00	0,00	0,00	
SA3	Saldo (3) Nettofinanzierungssaldo (Saldo 1 + Saldo 2)							-7 400,00	-7 700,00	-9 200,00	
Finanzierungstätigkeit											
SU 35	Summe Einzahlungen aus der Finanzierungstätigkeit							0,00	0,00	0,00	
SU 36	Summe Auszahlungen aus der Finanzierungstätigkeit							0,00	0,00	0,00	
SA4	Saldo (4) Geldfluss aus der Finanzierungstätigkeit (35 - 36)							0,00	0,00	0,00	
SA5	Saldo (5) Geldfluss aus der voranschlagswirksamen Gebarung (Saldo 3 + Saldo 4)							-7 400,00	-7 700,00	-9 200,00	

		MVAG VC QU			Ergebnisvoranschlag			Finanzierungsvoranschlag		
		EH	FH		VA 2023	VA 2022	RA 2021	VA 2023	VA 2022	RA 2021
214	Polytechnische Schulen									
214000	POLYTECHNISCHER LEHR- GANG - VERBANDSUMLAGE									
Operative Gebarung										
SU 21 / 31	Summe Erträge / Einzahlungen operative Gebarung				0,00	0,00	0,00	0,00	0,00	0,00
1/214000-752000	Schulumlage	2231	3231	26	10 000,00		5 286,60	10 000,00		5 286,60
1/214000-772000	Schulaufwand investive	2231		43	10 300,00	10 000,00	7 754,99			
SU 22 / 32	Summe Aufwendungen / Auszahlungen operative Gebarung				20 300,00	10 000,00	13 041,59	10 000,00	0,00	5 286,60
SA 0 / SA 1	(0) Nettoergebnis (21 - 22) / (1) Geldfluss operative Gebarung (31 - 32)				-20 300,00	-10 000,00	-13 041,59	-10 000,00	0,00	-5 286,60
SU 23	Summe Haushaltsrücklagen				0,00	0,00	0,00	0,00	0,00	0,00
SA00	Nettoergebnis nach Zuw./Entn. Haushaltsrücklagen (Saldo 0 +/- SU23)				-20 300,00	-10 000,00	-13 041,59			
Investive Gebarung										
SU 33	Summe Einzahlungen investive Gebarung							0,00	0,00	0,00
1/214000-772000	Schulaufwand investive		3431	43				10 300,00	10 000,00	7 754,99
SU 34	Summe Auszahlungen investive Gebarung							10 300,00	10 000,00	7 754,99
SA2	Saldo (2) Geldfluss aus der Investiven Gebarung (33 - 34)							-10 300,00	-10 000,00	-7 754,99
SA3	Saldo (3) Nettofinanzierungssaldo (Saldo 1 + Saldo 2)							-20 300,00	-10 000,00	-13 041,59
Finanzierungstätigkeit										
SU 35	Summe Einzahlungen aus der Finanzierungstätigkeit							0,00	0,00	0,00
SU 36	Summe Auszahlungen aus der Finanzierungstätigkeit							0,00	0,00	0,00
SA4	Saldo (4) Geldfluss aus der Finanzierungstätigkeit (35 - 36)							0,00	0,00	0,00
SA5	Saldo (5) Geldfluss aus der voranschlagswirksamen Gebarung (Saldo 3 + Saldo 4)							-20 300,00	-10 000,00	-13 041,59
22	Berufsbildender Unterricht; Anstalten der Lehrer- und Erzieherbildung									
220	Berufsbildende Pflichtschulen									
220000	Berufsbildende Pflichtschulen									
Operative Gebarung										
SU 21 / 31	Summe Erträge / Einzahlungen operative Gebarung				0,00	0,00	0,00	0,00	0,00	0,00
1/220000-729000	Berufsschülerhaltungsbeitrag	2225	3225	24			12 720,00			12 720,00
1/220000-751000	Berufsschülerhaltungsbeitrag	2231	3231	26	6 400,00	8 000,00		6 400,00	8 000,00	
SU 22 / 32	Summe Aufwendungen / Auszahlungen operative Gebarung				6 400,00	8 000,00	12 720,00	6 400,00	8 000,00	12 720,00
SA 0 / SA 1	(0) Nettoergebnis (21 - 22) / (1) Geldfluss operative Gebarung (31 - 32)				-6 400,00	-8 000,00	-12 720,00	-6 400,00	-8 000,00	-12 720,00
SU 23	Summe Haushaltsrücklagen				0,00	0,00	0,00	0,00	0,00	0,00
SA00	Nettoergebnis nach Zuw./Entn. Haushaltsrücklagen (Saldo 0 +/- SU23)				-6 400,00	-8 000,00	-12 720,00			
Investive Gebarung										
SU 33	Summe Einzahlungen investive Gebarung							0,00	0,00	0,00
SU 34	Summe Auszahlungen investive Gebarung							0,00	0,00	0,00
SA2	Saldo (2) Geldfluss aus der Investiven Gebarung (33 - 34)							0,00	0,00	0,00

		MVAG VC QU			Ergebnisvoranschlag			Finanzierungsvoranschlag		
		EH	FH		VA 2023	VA 2022	RA 2021	VA 2023	VA 2022	RA 2021
SA3	Saldo (3) Nettofinanzierungssaldo (Saldo 1 + Saldo 2)							-6 400,00	-8 000,00	-12 720,00
Finanzierungstätigkeit										
SU 35	Summe Einzahlungen aus der Finanzierungstätigkeit							0,00	0,00	0,00
SU 36	Summe Auszahlungen aus der Finanzierungstätigkeit							0,00	0,00	0,00
SA4	Saldo (4) Geldfluss aus der Finanzierungstätigkeit (35 – 36)							0,00	0,00	0,00
SA5	Saldo (5) Geldfluss aus der voranschlagswirksamen Gebarung (Saldo 3 + Saldo 4)							-6 400,00	-8 000,00	-12 720,00
24	Vorschulische Erziehung									
240	Kindergärten									
240000	KINDERGARTEN									
Operative Gebarung										
2/240000+810000	Elternbeiträge	2114	3114	13	6 000,00	4 800,00	4 157,69	6 000,00	4 800,00	4 157,69
2/240000+813000	Erträge aus der Auflösung von Investitionszuschüssen (Kapitaltransfers)	2127			4 400,00	4 400,00	4 380,00			
2/240000+816100	Essenbeiträge f.	2114	3114	13	12 000,00	12 000,00	10 648,07	12 000,00	12 000,00	10 794,80
2/240000+816200	Kostenbeiträge für Erziehungs- u. Betreuungszeiten f.	2114	3114	13	11 500,00	11 000,00	10 956,15	11 500,00	11 000,00	11 075,63
2/240000+817000	Erträge aus der Auflösung von sonstigen Rückstellungen	2117				300,00				
2/240000+828000	Spende	2116	3116	18	100,00	100,00		100,00	100,00	
2/240000+861100	Zuschüsse des Landes	2121	3121	15	6 200,00	6 900,00	7 634,05	6 200,00	6 900,00	7 634,05
2/240000+871000	Förderung Schul-Kiga Fonds	2121	3121	33	6 000,00	6 000,00	16 650,00	6 000,00	6 000,00	16 650,00
SU 21 / 31	Summe Erträge / Einzahlungen operative Gebarung				46 200,00	45 500,00	54 425,96	41 800,00	40 800,00	50 312,17
1/240000-454000	Reinigungsmittel	2221	3221	23	1 600,00	1 600,00	1 239,78	1 600,00	1 600,00	1 239,78
1/240000-459000	Spiel- und Bastelmaterial (GWG)	2221	3221	23	3 000,00	3 000,00	3 045,20	3 000,00	3 000,00	3 045,20
1/240000-459100	Begrünung f. Gartenanlage	2221	3221	23	100,00	100,00		100,00	100,00	
1/240000-459110	Gartenanlage	2221	3221	23	1 000,00	1 000,00	2 060,12	1 000,00	1 000,00	2 060,12
1/240000-511000	Bezüge Vertragsbediensteter Arbeiter	2211	3211	20	79 300,00	62 800,00	60 937,18	79 300,00	62 800,00	60 937,18
1/240000-580000	FBF-Dienstgeberbeitrag an das Finanzamt	2212	3212	20	3 100,00	2 500,00	2 364,94	3 100,00	2 500,00	2 364,94
1/240000-582000	DGB Soz. Versicherung an NÖ Gebietskrankkasse	2212	3212	20	15 800,00	12 600,00	12 139,31	15 800,00	12 600,00	12 139,31
1/240000-582100	Beitrag Mitarbeitervorsorgekassen	2212	3212	20	1 200,00	1 000,00	899,82	1 200,00	1 000,00	899,82
1/240000-592000	Dotierung von Rückstellungen für Jubiläumswendungen	2214			500,00	300,00				
1/240000-600000	Stromkosten	2222	3222	24	2 500,00	6 500,00	2 898,07	2 500,00	6 500,00	2 898,07
1/240000-614000	Instandhaltung der Gebäude	2224	3224	24	1 000,00	5 000,00	1 646,63	1 000,00	5 000,00	1 646,63
1/240000-631000	Telefongebühren	2222	3222	24	1 300,00	1 100,00	871,73	1 300,00	1 100,00	871,73
1/240000-640100	Überprüfung Spielplatz	2222	3222	24	400,00	400,00	370,00	400,00	400,00	370,00

		MVAG		VC QU	Ergebnisvoranschlag			Finanzierungsvoranschlag		
		EH	FH		VA 2023	VA 2022	RA 2021	VA 2023	VA 2022	RA 2021
1/240000-650000	Zinsen	2241	3241	25	1 000,00	1 100,00	1 166,28	1 000,00	1 100,00	1 166,28
1/240000-670000	Versicherungen	2222	3222	24	1 800,00	1 800,00	1 584,20	1 800,00	1 800,00	1 584,20
1/240000-680000	Planmäßige Abschreibung	2226			19 900,00	26 100,00	26 103,50			
1/240000-711000	Geb.für die Ben.von Gde.Einrichtungen u.-anlagen gem.FAG	2225	3225	24	2 500,00	2 300,00	2 264,43	2 500,00	2 300,00	2 264,43
1/240000-724000	Reisegebühren	2225	3225	24	100,00	100,00		100,00	100,00	
1/240000-728000	Essen für KiGa	2225	3225	24	12 000,00	11 000,00	12 997,40	12 000,00	11 000,00	12 997,40
1/240000-728100	Englisch-Sprachförderung	2225	3225	24	2 200,00	2 200,00	556,00	2 200,00	2 200,00	556,00
1/240000-728110	Schädlingsmonitoring	2225	3225	24	1 000,00	700,00	657,30	1 000,00	700,00	657,30
1/240000-728300	Zuschuss f. Kleinkindbetreuung	2225	3225	24	700,00	700,00	300,00	700,00	700,00	300,00
1/240000-729000	Sonst. Ausgaben	2225	3225	24	100,00	100,00	1 905,12	100,00	100,00	1 905,12
SU 22 / 32	Summe Aufwendungen / Auszahlungen operative Gebarung				152 100,00	144 000,00	136 007,01	131 700,00	117 600,00	109 903,51
SA 0 / SA 1	(0) Nettoergebnis (21 - 22) / (1) Geldfluss operative Gebarung (31 – 32)				-105 900,00	-98 500,00	-81 581,05	-89 900,00	-76 800,00	-59 591,34
SU 23	Summe Haushaltsrücklagen				0,00	0,00	0,00	0,00	0,00	0,00
SA00	Nettoergebnis nach Zuw./Entn. Haushaltsrücklagen (Saldo 0 +/- SU23)				-105 900,00	-98 500,00	-81 581,05			
Investive Gebarung										
SU 33	Summe Einzahlungen investive Gebarung							0,00	0,00	0,00
1/240000-042000	Ankauf Gerät zur Desinfizierung		3415	2 41						4 597,80
1/240000-042100	Ankauf Geräte		3415	2 41				1 000,00	4 800,00	29,16
SU 34	Summe Auszahlungen investive Gebarung							1 000,00	4 800,00	4 626,96
SA2	Saldo (2) Geldfluss aus der Investiven Gebarung (33 – 34)							-1 000,00	-4 800,00	-4 626,96
SA3	Saldo (3) Nettofinanzierungssaldo (Saldo 1 + Saldo 2)							-90 900,00	-81 600,00	-64 218,30
Finanzierungstätigkeit										
SU 35	Summe Einzahlungen aus der Finanzierungstätigkeit							0,00	0,00	0,00
1/240000-344000	Tilgung v. Darlehen - Schulbaufonds		3611	64				25 600,00	25 600,00	25 608,60
SU 36	Summe Auszahlungen aus der Finanzierungstätigkeit							25 600,00	25 600,00	25 608,60
SA4	Saldo (4) Geldfluss aus der Finanzierungstätigkeit (35 – 36)							-25 600,00	-25 600,00	-25 608,60
SA5	Saldo (5) Geldfluss aus der voranschlagswirksamen Gebarung (Saldo 3 + Saldo 4)							-116 500,00	-107 200,00	-89 826,90
25	Außerschulische Jugenderziehung									
250	Schülerhorte									
250000	HORT-NACHMITTAGSBETREUUNG									
Operative Gebarung										
2/250000+861000	Förderung SNMB NÖ Bildungsdirektion	2121	3121	15		9 500,00			9 500,00	
SU 21 / 31	Summe Erträge / Einzahlungen operative Gebarung				0,00	9 500,00	0,00	0,00	9 500,00	0,00
1/250000-400000	Kleine Anschaffungen	2221	3221	23	500,00	500,00	738,62	500,00	500,00	738,62
1/250000-728000	Schul. Nachmittagsbetreuung - Lerntiger	2225	3225	24	40 600,00	38 400,00	9 226,80	40 600,00	38 400,00	9 226,80

		MVAG VC QU			Ergebnisvoranschlag			Finanzierungsvoranschlag		
		EH	FH		VA 2023	VA 2022	RA 2021	VA 2023	VA 2022	RA 2021
1/250000-728001	Entgelte für sonstige Leistungen	2225	3225	24	100,00	200,00		100,00	200,00	
SU 22 / 32	Summe Aufwendungen / Auszahlungen operative Gebarung				41 200,00	39 100,00	9 965,42	41 200,00	39 100,00	9 965,42
SA 0 / SA 1	(0) Nettoergebnis (21 - 22) / (1) Geldfluss operative Gebarung (31 - 32)				-41 200,00	-29 600,00	-9 965,42	-41 200,00	-29 600,00	-9 965,42
SU 23	Summe Haushaltsrücklagen				0,00	0,00	0,00	0,00	0,00	0,00
SA00	Nettoergebnis nach Zuw./Entn. Haushaltsrücklagen (Saldo 0 +/- SU23)				-41 200,00	-29 600,00	-9 965,42			
Investive Gebarung										
SU 33	Summe Einzahlungen investive Gebarung							0,00	0,00	0,00
SU 34	Summe Auszahlungen investive Gebarung							0,00	0,00	0,00
SA2	Saldo (2) Geldfluss aus der Investiven Gebarung (33 - 34)							0,00	0,00	0,00
SA3	Saldo (3) Nettofinanzierungssaldo (Saldo 1 + Saldo 2)							-41 200,00	-29 600,00	-9 965,42
Finanzierungstätigkeit										
SU 35	Summe Einzahlungen aus der Finanzierungstätigkeit							0,00	0,00	0,00
SU 36	Summe Auszahlungen aus der Finanzierungstätigkeit							0,00	0,00	0,00
SA4	Saldo (4) Geldfluss aus der Finanzierungstätigkeit (35 - 36)							0,00	0,00	0,00
SA5	Saldo (5) Geldfluss aus der voranschlagswirksamen Gebarung (Saldo 3 + Saldo 4)							-41 200,00	-29 600,00	-9 965,42
26	Sport und außerschulische Leibeserziehung									
262	Sportplätze									
262000	Sportplatz									
Operative Gebarung										
2/262000+828000	Rückersatz ASV	2116	3116	18	100,00	100,00	150,00	100,00	100,00	150,00
6/262000+861200	Förderung Sportinfrastruktur	2121	3121	15			7 830,00			7 830,00
SU 21 / 31	Summe Erträge / Einzahlungen operative Gebarung				100,00	100,00	7 980,00	100,00	100,00	7 980,00
1/262000-600000	Stromkosten	2222	3222	24	7 000,00	3 500,00	3 504,33	7 000,00	3 500,00	3 504,33
1/262000-613000	Entleerung Sickergrube	2224	3224	24	1 100,00	1 100,00		1 100,00	1 100,00	
1/262000-614000	Instandhaltung von Gebäuden und Bauten	2224	3224	24	1 000,00	1 500,00	1 038,38	1 000,00	1 500,00	1 038,38
1/262000-670000	Versicherungen	2222	3222	24	500,00	500,00	-177,40	500,00	500,00	-177,40
1/262000-680000	Planmäßige Abschreibung	2226			10 100,00	10 000,00	9 886,28			
1/262000-711000	Geb. für die Ben. von Gde.Einricht- ungen u. -anlag. gem. FAG (Ausgabe)	2225	3225	24	800,00	800,00	784,15	800,00	800,00	784,15
1/262000-728000	Entgelte für sonstige Leistungen	2225	3225	24			250,00			250,00
SU 22 / 32	Summe Aufwendungen / Auszahlungen operative Gebarung				20 500,00	17 400,00	15 285,74	10 400,00	7 400,00	5 399,46
SA 0 / SA 1	(0) Nettoergebnis (21 - 22) / (1) Geldfluss operative Gebarung (31 - 32)				-20 400,00	-17 300,00	-7 305,74	-10 300,00	-7 300,00	2 580,54
SU 23	Summe Haushaltsrücklagen				0,00	0,00	0,00	0,00	0,00	0,00
SA00	Nettoergebnis nach Zuw./Entn. Haushaltsrücklagen (Saldo 0 +/- SU23)				-20 400,00	-17 300,00	-7 305,74			

		MVAG		VC QU	Ergebnisvoranschlag			Finanzierungsvoranschlag		
		EH	FH		VA 2023	VA 2022	RA 2021	VA 2023	VA 2022	RA 2021
Investive Gebarung										
SU 33	Summe Einzahlungen investive Gebarung							0,00	0,00	0,00
1/262000-042000	Schließsystem		3415	2 41					4 500,00	
5/262000-050000	Umbau Sportplatz		3412	1 40						21 460,80
SU 34	Summe Auszahlungen investive Gebarung							0,00	4 500,00	21 460,80
SA2	Saldo (2) Geldfluss aus der Investiven Gebarung (33 – 34)							0,00	-4 500,00	-21 460,80
SA3	Saldo (3) Nettofinanzierungssaldo (Saldo 1 + Saldo 2)							-10 300,00	-11 800,00	-18 880,26
Finanzierungstätigkeit										
SU 35	Summe Einzahlungen aus der Finanzierungstätigkeit							0,00	0,00	0,00
SU 36	Summe Auszahlungen aus der Finanzierungstätigkeit							0,00	0,00	0,00
SA4	Saldo (4) Geldfluss aus der Finanzierungstätigkeit (35 – 36)							0,00	0,00	0,00
SA5	Saldo (5) Geldfluss aus der voranschlagswirksamen Gebarung (Saldo 3 + Saldo 4)							-10 300,00	-11 800,00	-18 880,26
263	Turn- und Sporthallen									
263000	TURNHALLE									
Operative Gebarung										
2/263000+811000	Erlöse aus Vermietung	2115	3115	14	500,00	500,00	25,00	500,00	500,00	25,00
2/263000+817000	Erträge aus der Auflösung von sonstigen Rückstellungen	2117				400,00				
6/263000+829910	Zuweisung von operativer Gebarung	2116	3116	1 18			4 243,58			4 243,58
SU 21 / 31	Summe Erträge / Einzahlungen operative Gebarung				500,00	900,00	4 268,58	500,00	500,00	4 268,58
1/263000-454000	Reinigungsmaterial	2221	3221	23	200,00	200,00	193,55	200,00	200,00	193,55
1/263000-459000	Sonstige GWG	2221	3221	23	300,00	300,00		300,00	300,00	
1/263000-511000	Bezüge d. Bedienerin (Arbeiter)	2211	3211	20	3 600,00		8 434,42	3 600,00		8 434,42
1/263000-580000	FBF-Dienstgeberbeitrag an das Finanzamt	2212	3212	20	200,00		328,82	200,00		328,82
1/263000-582000	DGB Soz.Versicherung NÖ Gebietskrankenkasse	2212	3212	20	800,00		1 680,57	800,00		1 680,57
1/263000-582100	Beitrag Mitarbeitervorsorgekassen	2212	3212	20	100,00		122,79	100,00		122,79
1/263000-592000	Dotierung von Rückstellungen für Jubiläumswendungen	2214			100,00					
1/263000-600000	Stromkosten	2222	3222	24	2 000,00	1 500,00	-114,52	2 000,00	1 500,00	-114,52
1/263000-600300	Wärme - Beheizung	2222	3222	24	6 500,00	6 500,00	7 406,00	6 500,00	6 500,00	7 406,00
1/263000-614000	Instandhaltung der Gebäude	2224	3224	24	1 000,00	1 000,00	2 835,00	1 000,00	1 000,00	2 835,00
1/263000-640100	Überprüfung Turngeräte	2222	3222	24	500,00	500,00	420,00	500,00	500,00	420,00
1/263000-670000	Versicherung	2222	3222	24	1 400,00	1 400,00	1 245,03	1 400,00	1 400,00	1 245,03
1/263000-680000	Planmäßige Abschreibung	2226			400,00					
1/263000-729000	Sonstige Ausgaben	2225	3225	24	100,00	100,00		100,00	100,00	
SU 22 / 32	Summe Aufwendungen / Auszahlungen operative Gebarung				17 200,00	11 500,00	22 551,66	16 700,00	11 500,00	22 551,66

	MVAG	VC QU	Ergebnisvoranschlag			Finanzierungsvoranschlag					
			EH	FH	VA 2023	VA 2022	RA 2021	VA 2023	VA 2022	RA 2021	
SA 0 / SA 1			(0) Nettoergebnis (21 - 22) / (1) Geldfluss operative Gebarung (31 - 32)			-16 700,00	-10 600,00	-18 283,08	-16 200,00	-11 000,00	-18 283,08
SU 23			Summe Haushaltsrücklagen			0,00	0,00	0,00	0,00	0,00	0,00
SA00			Nettoergebnis nach Zuw./Entn. Haushaltsrücklagen (Saldo 0 +/- SU23)			-16 700,00	-10 600,00	-18 283,08			
Investive Gebarung											
SU 33			Summe Einzahlungen investive Gebarung						0,00	0,00	0,00
5/263000-010000			Instandsetzung Gebäude	3413	1 40						4 243,58
SU 34			Summe Auszahlungen investive Gebarung						0,00	0,00	4 243,58
SA2			Saldo (2) Geldfluss aus der Investiven Gebarung (33 - 34)						0,00	0,00	-4 243,58
SA3			Saldo (3) Nettofinanzierungssaldo (Saldo 1 + Saldo 2)						-16 200,00	-11 000,00	-22 526,66
Finanzierungstätigkeit											
SU 35			Summe Einzahlungen aus der Finanzierungstätigkeit						0,00	0,00	0,00
SU 36			Summe Auszahlungen aus der Finanzierungstätigkeit						0,00	0,00	0,00
SA4			Saldo (4) Geldfluss aus der Finanzierungstätigkeit (35 - 36)						0,00	0,00	0,00
SA5			Saldo (5) Geldfluss aus der voranschlagswirksamen Gebarung (Saldo 3 + Saldo 4)						-16 200,00	-11 000,00	-22 526,66
269			Sonstige Einrichtungen und Maßnahmen								
269000			Sonst. Einrichtungen u. Maßnahmen								
Operative Gebarung											
SU 21 / 31			Summe Erträge / Einzahlungen operative Gebarung			0,00	0,00	0,00	0,00	0,00	0,00
1/269000-680000			Planmäßige Abschreibung	2226		200,00	300,00	338,86			
1/269000-757200			Subvention an Tennisverein	2234	3234 27	1 000,00	1 000,00	500,00	1 000,00	1 000,00	500,00
1/269000-757300			Subvention an Büchereiverein	2234	3234 27	500,00	500,00	500,00	500,00	500,00	500,00
1/269000-757500			Subvention f. Bildungsveranstaltungen	2234	3234 27	500,00	500,00	500,00	500,00	500,00	500,00
1/269000-757900			Subvention Maibaumverein	2234	3234 27	300,00	500,00	500,00	300,00	500,00	500,00
1/269000-757911			Subvention Jugendverein	2234	3234 27	500,00		500,00	500,00		500,00
1/269000-757913			Subvention MuBiz Kultur-Musikverein	2234	3234 27	3 500,00		3 500,00	3 500,00		3 500,00
SU 22 / 32			Summe Aufwendungen / Auszahlungen operative Gebarung			6 500,00	2 800,00	1 338,86	6 300,00	2 500,00	1 000,00
SA 0 / SA 1			(0) Nettoergebnis (21 - 22) / (1) Geldfluss operative Gebarung (31 - 32)			-6 500,00	-2 800,00	-1 338,86	-6 300,00	-2 500,00	-1 000,00
SU 23			Summe Haushaltsrücklagen			0,00	0,00	0,00	0,00	0,00	0,00
SA00			Nettoergebnis nach Zuw./Entn. Haushaltsrücklagen (Saldo 0 +/- SU23)			-6 500,00	-2 800,00	-1 338,86			
Investive Gebarung											
SU 33			Summe Einzahlungen investive Gebarung						0,00	0,00	0,00
SU 34			Summe Auszahlungen investive Gebarung						0,00	0,00	0,00
SA2			Saldo (2) Geldfluss aus der Investiven Gebarung (33 - 34)						0,00	0,00	0,00
SA3			Saldo (3) Nettofinanzierungssaldo (Saldo 1 + Saldo 2)						-6 300,00	-2 500,00	-1 000,00
Finanzierungstätigkeit											
SU 35			Summe Einzahlungen aus der Finanzierungstätigkeit						0,00	0,00	0,00
SU 36			Summe Auszahlungen aus der Finanzierungstätigkeit						0,00	0,00	0,00

		MVAG VC QU			Ergebnisvoranschlag			Finanzierungsvoranschlag		
		EH	FH		VA 2023	VA 2022	RA 2021	VA 2023	VA 2022	RA 2021
SA4	Saldo (4) Geldfluss aus der Finanzierungstätigkeit (35 – 36)							0,00	0,00	0,00
SA5	Saldo (5) Geldfluss aus der voranschlagswirksamen Gebarung (Saldo 3 + Saldo 4)							-6 300,00	-2 500,00	-1 000,00
28	Forschung und Wissenschaft									
282	Studienbeihilfen									
282000	Sutudienbeihilfe									
Operative Gebarung										
SU 21 / 31	Summe Erträge / Einzahlungen operative Gebarung				0,00	0,00	0,00	0,00	0,00	0,00
1/282000-768000	NÖ Semestertiket	2234	3234	27	500,00	500,00	550,00	500,00	500,00	550,00
SU 22 / 32	Summe Aufwendungen / Auszahlungen operative Gebarung				500,00	500,00	550,00	500,00	500,00	550,00
SA 0 / SA 1	(0) Nettoergebnis (21 - 22) / (1) Geldfluss operative Gebarung (31 – 32)				-500,00	-500,00	-550,00	-500,00	-500,00	-550,00
SU 23	Summe Haushaltsrücklagen				0,00	0,00	0,00	0,00	0,00	0,00
SA00	Nettoergebnis nach Zuw./Entn. Haushaltsrücklagen (Saldo 0 +/- SU23)				-500,00	-500,00	-550,00			
Investive Gebarung										
SU 33	Summe Einzahlungen investive Gebarung							0,00	0,00	0,00
SU 34	Summe Auszahlungen investive Gebarung							0,00	0,00	0,00
SA2	Saldo (2) Geldfluss aus der Investiven Gebarung (33 – 34)							0,00	0,00	0,00
SA3	Saldo (3) Nettofinanzierungssaldo (Saldo 1 + Saldo 2)							-500,00	-500,00	-550,00
Finanzierungstätigkeit										
SU 35	Summe Einzahlungen aus der Finanzierungstätigkeit							0,00	0,00	0,00
SU 36	Summe Auszahlungen aus der Finanzierungstätigkeit							0,00	0,00	0,00
SA4	Saldo (4) Geldfluss aus der Finanzierungstätigkeit (35 – 36)							0,00	0,00	0,00
SA5	Saldo (5) Geldfluss aus der voranschlagswirksamen Gebarung (Saldo 3 + Saldo 4)							-500,00	-500,00	-550,00

	MVAG	VC QU	Ergebnisvoranschlag			Finanzierungsvoranschlag				
			EH	FH	VA 2023	VA 2022	RA 2021	VA 2023	VA 2022	RA 2021
3 Kunst, Kultur und Kultus										
32	Musik und darstellende Kunst									
322	Maßnahmen zur Förderung der Musikpflege									
322000	Maßnahmen zur Förderung der Musikpf									
Operative Gebarung										
SU 21 / 31	Summe Erträge / Einzahlungen operative Gebarung				0,00	0,00	0,00	0,00	0,00	0,00
1/322000-400000	Ankauf Bilder (GWG)	2221 3221	23		200,00			200,00		
1/322000-728000	Musikschulbeiträge Petronell	2225 3225	24		2 500,00	2 400,00		2 500,00	2 400,00	
1/322000-752000	Musikschulbeiträge Gemeinde Hainburg	2231 3231	26		2 500,00	2 100,00	3 882,90	2 500,00	2 100,00	3 882,90
1/322000-752001	Musikschulbeiträge Gemeinde Bruck/Leitha	2231 3231	26			800,00			800,00	
SU 22 / 32	Summe Aufwendungen / Auszahlungen operative Gebarung				5 200,00	5 300,00	3 882,90	5 200,00	5 300,00	3 882,90
SA 0 / SA 1	(0) Nettoergebnis (21 - 22) / (1) Geldfluss operative Gebarung (31 - 32)				-5 200,00	-5 300,00	-3 882,90	-5 200,00	-5 300,00	-3 882,90
SU 23	Summe Haushaltsrücklagen				0,00	0,00	0,00	0,00	0,00	0,00
SA00	Nettoergebnis nach Zuw./Entn. Haushaltsrücklagen (Saldo 0 +/- SU23)				-5 200,00	-5 300,00	-3 882,90			
Investive Gebarung										
SU 33	Summe Einzahlungen investive Gebarung							0,00	0,00	0,00
SU 34	Summe Auszahlungen investive Gebarung							0,00	0,00	0,00
SA2	Saldo (2) Geldfluss aus der Investiven Gebarung (33 - 34)							0,00	0,00	0,00
SA3	Saldo (3) Nettofinanzierungssaldo (Saldo 1 + Saldo 2)							-5 200,00	-5 300,00	-3 882,90
Finanzierungstätigkeit										
SU 35	Summe Einzahlungen aus der Finanzierungstätigkeit							0,00	0,00	0,00
SU 36	Summe Auszahlungen aus der Finanzierungstätigkeit							0,00	0,00	0,00
SA4	Saldo (4) Geldfluss aus der Finanzierungstätigkeit (35 - 36)							0,00	0,00	0,00
SA5	Saldo (5) Geldfluss aus der voranschlagswirksamen Gebarung (Saldo 3 + Saldo 4)							-5 200,00	-5 300,00	-3 882,90
34	Museen und sonstige Sammlungen									
340	Museen									
340000	MUSEUM Petronell- C.									
Operative Gebarung										
SU 21 / 31	Summe Erträge / Einzahlungen operative Gebarung				0,00	0,00	0,00	0,00	0,00	0,00
1/340000-614000	Instandhaltung von Gebäuden und Bauten	2224 3224	24				27,00			27,00
1/340000-680000	Planmäßige Abschreibung	2226			1 400,00	1 400,00	1 374,26			
SU 22 / 32	Summe Aufwendungen / Auszahlungen operative Gebarung				1 400,00	1 400,00	1 401,26	0,00	0,00	27,00
SA 0 / SA 1	(0) Nettoergebnis (21 - 22) / (1) Geldfluss operative Gebarung (31 - 32)				-1 400,00	-1 400,00	-1 401,26	0,00	0,00	-27,00

		MVAG VC QU			Ergebnisvoranschlag			Finanzierungsvoranschlag		
		EH	FH		VA 2023	VA 2022	RA 2021	VA 2023	VA 2022	RA 2021
SU 23	Summe Haushaltsrücklagen				0,00	0,00	0,00	0,00	0,00	0,00
SA00	Nettoergebnis nach Zuw./Entn. Haushaltsrücklagen (Saldo 0 +/- SU23)				-1 400,00	-1 400,00	-1 401,26			
Investive Gebarung										
SU 33	Summe Einzahlungen investive Gebarung							0,00	0,00	0,00
SU 34	Summe Auszahlungen investive Gebarung							0,00	0,00	0,00
SA2	Saldo (2) Geldfluss aus der Investiven Gebarung (33 – 34)							0,00	0,00	0,00
SA3	Saldo (3) Nettofinanzierungssaldo (Saldo 1 + Saldo 2)							0,00	0,00	-27,00
Finanzierungstätigkeit										
SU 35	Summe Einzahlungen aus der Finanzierungstätigkeit							0,00	0,00	0,00
SU 36	Summe Auszahlungen aus der Finanzierungstätigkeit							0,00	0,00	0,00
SA4	Saldo (4) Geldfluss aus der Finanzierungstätigkeit (35 – 36)							0,00	0,00	0,00
SA5	Saldo (5) Geldfluss aus der voranschlagswirksamen Gebarung (Saldo 3 + Saldo 4)							0,00	0,00	-27,00
36	Heimatspflege									
360	Heimatsmuseen									
360000	HEIMATMUSEUM									
Operative Gebarung										
SU 21 / 31	Summe Erträge / Einzahlungen operative Gebarung				0,00	0,00	0,00	0,00	0,00	0,00
1/360000-650000	Zinsen für Finanzschulden in Euro	2241	3241	25	800,00	900,00	231,68	800,00	900,00	231,68
SU 22 / 32	Summe Aufwendungen / Auszahlungen operative Gebarung				800,00	900,00	231,68	800,00	900,00	231,68
SA 0 / SA 1	(0) Nettoergebnis (21 - 22) / (1) Geldfluss operative Gebarung (31 – 32)				-800,00	-900,00	-231,68	-800,00	-900,00	-231,68
SU 23	Summe Haushaltsrücklagen				0,00	0,00	0,00	0,00	0,00	0,00
SA00	Nettoergebnis nach Zuw./Entn. Haushaltsrücklagen (Saldo 0 +/- SU23)				-800,00	-900,00	-231,68			
Investive Gebarung										
6/360000+309000	Förderung Interreg GeruCa		3335	1 33				257 000,00	42 400,00	
SU 33	Summe Einzahlungen investive Gebarung							257 000,00	42 400,00	0,00
5/360000-002000	Interreg GeruCa Radweg		3412	1 40					100 000,00	
5/360000-002001	Interreg GeruCa - Rastplätze		3412	1 40					45 000,00	
5/360000-042000	Interreg GeruCa Museum/historischer Rundwanderweg		3415	1 41					100 000,00	
5/360000-042001	Interreg GeruCa Bau Begleitung		3415	1 41					15 000,00	
5/360000-042002	Interreg GeruCa Übersetzung		3415	1 41					15 000,00	
5/360000-050000	Sonderanlagen Interreg Programm		3412	1 40						7 352,50
5/360000-070000	Interreg GeruCa Marke		3411	1 42					100 000,00	
5/360000-070001	Ausgaben für externe Expertise u. Dienstleistungen		3411	1 42				30 000,00		
5/360000-070002	Ausrüstungskosten		3411	1 42				29 000,00		

		MVAG		VC QU	Ergebnisvoranschlag			Finanzierungsvoranschlag		
		EH	FH		VA 2023	VA 2022	RA 2021	VA 2023	VA 2022	RA 2021
5/360000-070003	Infrastruktur-u. Errichtungskosten		3411	1 42				154 500,00		
5/360000-070010	Interreg GeruCa Website		3411	1 42					11 000,00	
5/360000-070030	Interreg GeruCa Projekt Begleitung		3411	1 42					44 000,00	
5/360000-070040	Interreg GeruCa Veranstaltungen		3411	1 42					20 000,00	
SU 34	Summe Auszahlungen investive Gebarung							213 500,00	450 000,00	7 352,50
SA2	Saldo (2) Geldfluss aus der Investiven Gebarung (33 – 34)							43 500,00	-407 600,00	-7 352,50
SA3	Saldo (3) Nettofinanzierungssaldo (Saldo 1 + Saldo 2)							42 700,00	-408 500,00	-7 584,18
Finanzierungstätigkeit										
6/360000+346000	Investitionsdarlehen von Finanzunternehmen Interreg I		3514	1 55						415 000,00
SU 35	Summe Einzahlungen aus der Finanzierungstätigkeit							0,00	0,00	415 000,00
1/360000-346000	Investitionsdarlehen von Finanzunternehmen Interreg		3614	65				182 100,00	40 000,00	10 081,91
SU 36	Summe Auszahlungen aus der Finanzierungstätigkeit							182 100,00	40 000,00	10 081,91
SA4	Saldo (4) Geldfluss aus der Finanzierungstätigkeit (35 – 36)							-182 100,00	-40 000,00	404 918,09
SA5	Saldo (5) Geldfluss aus der voranschlagswirksamen Gebarung (Saldo 3 + Saldo 4)							-139 400,00	-448 500,00	397 333,91
361	Nichtwissenschaftliche Archive									
361000	HEIMATCRONIK									
Operative Gebarung										
2/361000+829000	Ersätze für Chronik	2116	3116	18	200,00	200,00	190,90	200,00	200,00	190,90
2/361000+829010	Ersätze Chronik Kriegsgeschichte	2116	3116	18	2 000,00	2 000,00		2 000,00	2 000,00	
SU 21 / 31	Summe Erträge / Einzahlungen operative Gebarung				2 200,00	2 200,00	190,90	2 200,00	2 200,00	190,90
1/361000-725100	Restaurierung Zeitdokumente	2225	3225	24		1 100,00	315,00		1 100,00	315,00
SU 22 / 32	Summe Aufwendungen / Auszahlungen operative Gebarung				0,00	1 100,00	315,00	0,00	1 100,00	315,00
SA 0 / SA 1	(0) Nettoergebnis (21 - 22) / (1) Geldfluss operative Gebarung (31 – 32)				2 200,00	1 100,00	-124,10	2 200,00	1 100,00	-124,10
SU 23	Summe Haushaltsrücklagen				0,00	0,00	0,00	0,00	0,00	0,00
SA00	Nettoergebnis nach Zuw./Entn. Haushaltsrücklagen (Saldo 0 +/- SU23)				2 200,00	1 100,00	-124,10			
Investive Gebarung										
SU 33	Summe Einzahlungen investive Gebarung							0,00	0,00	0,00
SU 34	Summe Auszahlungen investive Gebarung							0,00	0,00	0,00
SA2	Saldo (2) Geldfluss aus der Investiven Gebarung (33 – 34)							0,00	0,00	0,00
SA3	Saldo (3) Nettofinanzierungssaldo (Saldo 1 + Saldo 2)							2 200,00	1 100,00	-124,10
Finanzierungstätigkeit										
SU 35	Summe Einzahlungen aus der Finanzierungstätigkeit							0,00	0,00	0,00
SU 36	Summe Auszahlungen aus der Finanzierungstätigkeit							0,00	0,00	0,00
SA4	Saldo (4) Geldfluss aus der Finanzierungstätigkeit (35 – 36)							0,00	0,00	0,00

		MVAG VC QU			Ergebnisvoranschlag			Finanzierungsvoranschlag		
		EH	FH		VA 2023	VA 2022	RA 2021	VA 2023	VA 2022	RA 2021
SA5	Saldo (5) Geldfluss aus der voranschlagswirksamen Gebarung (Saldo 3 + Saldo 4)							2 200,00	1 100,00	-124,10
362	Denkmalpflege									
362000	Heimatismuseen									
	Operative Gebarung									
2/362000+828000	Ersätze Ortsprospekte	2116	3116	18	100,00	100,00	1,09	100,00	100,00	1,09
2/362000+829000	Wandertag Nationalfeiertag	2116	3116	18			690,00			690,00
SU 21 / 31	Summe Erträge / Einzahlungen operative Gebarung				100,00	100,00	691,09	100,00	100,00	691,09
1/362000-723000	Bilder, Kränze und Blumen	2225	3225	24	500,00		140,00	500,00		140,00
1/362000-728000	Wandertag Nationalfeiertag	2225	3225	24		700,00			700,00	
SU 22 / 32	Summe Aufwendungen / Auszahlungen operative Gebarung				500,00	700,00	140,00	500,00	700,00	140,00
SA 0 / SA 1	(0) Nettoergebnis (21 - 22) / (1) Geldfluss operative Gebarung (31 - 32)				-400,00	-600,00	551,09	-400,00	-600,00	551,09
SU 23	Summe Haushaltsrücklagen				0,00	0,00	0,00	0,00	0,00	0,00
SA00	Nettoergebnis nach Zuw./Entn. Haushaltsrücklagen (Saldo 0 +/- SU23)				-400,00	-600,00	551,09			
	Investive Gebarung									
SU 33	Summe Einzahlungen investive Gebarung							0,00	0,00	0,00
SU 34	Summe Auszahlungen investive Gebarung							0,00	0,00	0,00
SA2	Saldo (2) Geldfluss aus der Investiven Gebarung (33 - 34)							0,00	0,00	0,00
SA3	Saldo (3) Nettofinanzierungssaldo (Saldo 1 + Saldo 2)							-400,00	-600,00	551,09
	Finanzierungstätigkeit									
SU 35	Summe Einzahlungen aus der Finanzierungstätigkeit							0,00	0,00	0,00
SU 36	Summe Auszahlungen aus der Finanzierungstätigkeit							0,00	0,00	0,00
SA4	Saldo (4) Geldfluss aus der Finanzierungstätigkeit (35 - 36)							0,00	0,00	0,00
SA5	Saldo (5) Geldfluss aus der voranschlagswirksamen Gebarung (Saldo 3 + Saldo 4)							-400,00	-600,00	551,09
363	Altstadterhaltung und Ortsbildpflege									
363000	ORTSBILDPFLEGE									
	Operative Gebarung									
SU 21 / 31	Summe Erträge / Einzahlungen operative Gebarung				0,00	0,00	0,00	0,00	0,00	0,00
1/363000-400000	Fahnen	2221	3221	23	100,00	100,00		100,00	100,00	
1/363000-413000	Plakatständer	2221	3221	23	200,00	200,00		200,00	200,00	
1/363000-459000	Blumen u. Sträucher	2221	3221	23	1 000,00	1 000,00	657,14	1 000,00	1 000,00	657,14
1/363000-680000	Planmäßige Abschreibung	2226			1 100,00	600,00	956,70			
SU 22 / 32	Summe Aufwendungen / Auszahlungen operative Gebarung				2 400,00	1 900,00	1 613,84	1 300,00	1 300,00	657,14
SA 0 / SA 1	(0) Nettoergebnis (21 - 22) / (1) Geldfluss operative Gebarung (31 - 32)				-2 400,00	-1 900,00	-1 613,84	-1 300,00	-1 300,00	-657,14
SU 23	Summe Haushaltsrücklagen				0,00	0,00	0,00	0,00	0,00	0,00
SA00	Nettoergebnis nach Zuw./Entn. Haushaltsrücklagen (Saldo 0 +/- SU23)				-2 400,00	-1 900,00	-1 613,84			

		MVAG		VC QU	Ergebnisvoranschlag			Finanzierungsvoranschlag		
		EH	FH		VA 2023	VA 2022	RA 2021	VA 2023	VA 2022	RA 2021
Investive Gebarung										
SU 33	Summe Einzahlungen investive Gebarung							0,00	0,00	0,00
1/363000-005000	Weihnachtsbeleuchtung		3412	2 40					200,00	5 133,01
SU 34	Summe Auszahlungen investive Gebarung							0,00	200,00	5 133,01
SA2	Saldo (2) Geldfluss aus der Investiven Gebarung (33 – 34)							0,00	-200,00	-5 133,01
SA3	Saldo (3) Nettofinanzierungssaldo (Saldo 1 + Saldo 2)							-1 300,00	-1 500,00	-5 790,15
Finanzierungstätigkeit										
SU 35	Summe Einzahlungen aus der Finanzierungstätigkeit							0,00	0,00	0,00
SU 36	Summe Auszahlungen aus der Finanzierungstätigkeit							0,00	0,00	0,00
SA4	Saldo (4) Geldfluss aus der Finanzierungstätigkeit (35 – 36)							0,00	0,00	0,00
SA5	Saldo (5) Geldfluss aus der voranschlagswirksamen Gebarung (Saldo 3 + Saldo 4)							-1 300,00	-1 500,00	-5 790,15
38	Sonstige Kulturpflege									
380	Einrichtungen der Kulturpflege									
380000	KULTURHAUS									
Operative Gebarung										
2/380000+811000	Erlöse aus Vermietung	2115	3115	14	100,00	100,00	60,00	100,00	100,00	60,00
2/380000+828000	Spenden f. Kultur	2116	3116	18	3 500,00	3 500,00		3 500,00	3 500,00	
SU 21 / 31	Summe Erträge / Einzahlungen operative Gebarung				3 600,00	3 600,00	60,00	3 600,00	3 600,00	60,00
1/380000-454000	Reinigung	2221	3221	23	800,00	800,00	486,63	800,00	800,00	486,63
1/380000-459000	Kleine Anschaffungen (GWG)	2221	3221	23	100,00	100,00	128,50	100,00	100,00	128,50
1/380000-511000	Geldbezüge der Vertragsbediensteten in handwerklicher Verwendung	2211	3211	20	1 600,00	1 500,00		1 600,00	1 500,00	
1/380000-580000	Dienstgeberbeiträge zum Ausgleichsfonds für Familienbeihilfen	2212	3212	20	100,00	100,00		100,00	100,00	
1/380000-582000	Sonstige Dienstgeberbeiträge zur sozialen Sicherheit	2212	3212	20	400,00	300,00		400,00	300,00	
1/380000-582100	Sonstige Dienstgeberbeiträge zur sozialen Sicherheit	2212	3212	20	100,00	100,00		100,00	100,00	
1/380000-600000	Stromkosten	2222	3222	24	1 800,00	1 400,00	432,95	1 800,00	1 400,00	432,95
1/380000-600100	Gas	2222	3222	24	6 000,00	2 000,00	1 471,15	6 000,00	2 000,00	1 471,15
1/380000-614000	Instandhaltung d. Gebäude	2224	3224	24	1 000,00	1 000,00	997,47	1 000,00	1 000,00	997,47
1/380000-670000	Versicherungen	2222	3222	24	1 400,00	1 400,00	1 210,48	1 400,00	1 400,00	1 210,48
1/380000-711000	Geb. für die Ben. von Gde.Einrichtungen u. -anlag. gem. FAG	2225	3225	24	1 000,00	1 000,00	989,37	1 000,00	1 000,00	989,37
1/380000-723100	Repräsentation div. Kulturveranstaltungen	2225	3225	24		100,00	528,46		100,00	528,46
1/380000-729000	Sonstige Ausgaben	2225	3225	24	100,00	100,00		100,00	100,00	
SU 22 / 32	Summe Aufwendungen / Auszahlungen operative Gebarung				14 400,00	9 900,00	6 245,01	14 400,00	9 900,00	6 245,01

	MVAG	VC QU	Ergebnisvoranschlag			Finanzierungsvoranschlag				
			EH	FH	VA 2023	VA 2022	RA 2021	VA 2023	VA 2022	RA 2021
SA 0 / SA 1		(0) Nettoergebnis (21 - 22) / (1) Geldfluss operative Gebarung (31 – 32)			-10 800,00	-6 300,00	-6 185,01	-10 800,00	-6 300,00	-6 185,01
SU 23		Summe Haushaltsrücklagen			0,00	0,00	0,00	0,00	0,00	0,00
SA00		Nettoergebnis nach Zuw./Entn. Haushaltsrücklagen (Saldo 0 +/- SU23)			-10 800,00	-6 300,00	-6 185,01			
Investive Gebarung										
SU 33		Summe Einzahlungen investive Gebarung						0,00	0,00	0,00
SU 34		Summe Auszahlungen investive Gebarung						0,00	0,00	0,00
SA2		Saldo (2) Geldfluss aus der Investiven Gebarung (33 – 34)						0,00	0,00	0,00
SA3		Saldo (3) Nettofinanzierungssaldo (Saldo 1 + Saldo 2)						-10 800,00	-6 300,00	-6 185,01
Finanzierungstätigkeit										
SU 35		Summe Einzahlungen aus der Finanzierungstätigkeit						0,00	0,00	0,00
SU 36		Summe Auszahlungen aus der Finanzierungstätigkeit						0,00	0,00	0,00
SA4		Saldo (4) Geldfluss aus der Finanzierungstätigkeit (35 – 36)						0,00	0,00	0,00
SA5		Saldo (5) Geldfluss aus der voranschlagswirksamen Gebarung (Saldo 3 + Saldo 4)						-10 800,00	-6 300,00	-6 185,01

		MVAG VC QU			Ergebnisvoranschlag			Finanzierungsvoranschlag		
		EH	FH		VA 2023	VA 2022	RA 2021	VA 2023	VA 2022	RA 2021
4 Soziale Wohlfahrt und Wohnbauförderung										
41	Allgemeine öffentliche Wohlfahrt									
419	Sonstige Einrichtungen und Maßnahmen									
419000	Sonst. Einrichtungen u. Massnahmen									
Operative Gebarung										
2/419000+861000	Transfers von Ländern, Landesfonds und Landesammern	2121	3121	15	500,00	1 000,00		500,00	1 000,00	
SU 21 / 31	Summe Erträge / Einzahlungen operative Gebarung				500,00	1 000,00	0,00	500,00	1 000,00	0,00
1/419000-751000	Sozialbeihilfe Wohnsitzgem.Beitrag	2231	3231	26	9 000,00	8 000,00	6 827,07	9 000,00	8 000,00	6 827,07
1/419000-751100	Sozialhilfeumlage	2231	3231	26	184 000,00	178 000,00	166 780,26	184 000,00	178 000,00	166 780,26
SU 22 / 32	Summe Aufwendungen / Auszahlungen operative Gebarung				193 000,00	186 000,00	173 607,33	193 000,00	186 000,00	173 607,33
SA 0 / SA 1	(0) Nettoergebnis (21 - 22) / (1) Geldfluss operative Gebarung (31 - 32)				-192 500,00	-185 000,00	-173 607,33	-192 500,00	-185 000,00	-173 607,33
SU 23	Summe Haushaltsrücklagen				0,00	0,00	0,00	0,00	0,00	0,00
SA00	Nettoergebnis nach Zuw./Entn. Haushaltsrücklagen (Saldo 0 +/- SU23)				-192 500,00	-185 000,00	-173 607,33			
Investive Gebarung										
SU 33	Summe Einzahlungen investive Gebarung							0,00	0,00	0,00
SU 34	Summe Auszahlungen investive Gebarung							0,00	0,00	0,00
SA2	Saldo (2) Geldfluss aus der Investiven Gebarung (33 - 34)							0,00	0,00	0,00
SA3	Saldo (3) Nettofinanzierungssaldo (Saldo 1 + Saldo 2)							-192 500,00	-185 000,00	-173 607,33
Finanzierungstätigkeit										
SU 35	Summe Einzahlungen aus der Finanzierungstätigkeit							0,00	0,00	0,00
SU 36	Summe Auszahlungen aus der Finanzierungstätigkeit							0,00	0,00	0,00
SA4	Saldo (4) Geldfluss aus der Finanzierungstätigkeit (35 - 36)							0,00	0,00	0,00
SA5	Saldo (5) Geldfluss aus der voranschlagswirksamen Gebarung (Saldo 3 + Saldo 4)							-192 500,00	-185 000,00	-173 607,33
42	Freie Wohlfahrt									
429	Sonstige Einrichtungen und Maßnahmen									
429000	SONSTIGE EINRICHTUNGEN UND MASSNAHMEN									
Operative Gebarung										
SU 21 / 31	Summe Erträge / Einzahlungen operative Gebarung				0,00	0,00	0,00	0,00	0,00	0,00
1/429000-728200	Nextbike Räder	2225	3225	24	1 100,00	1 000,00	384,00	1 100,00	1 000,00	384,00
SU 22 / 32	Summe Aufwendungen / Auszahlungen operative Gebarung				1 100,00	1 000,00	384,00	1 100,00	1 000,00	384,00
SA 0 / SA 1	(0) Nettoergebnis (21 - 22) / (1) Geldfluss operative Gebarung (31 - 32)				-1 100,00	-1 000,00	-384,00	-1 100,00	-1 000,00	-384,00
SU 23	Summe Haushaltsrücklagen				0,00	0,00	0,00	0,00	0,00	0,00
SA00	Nettoergebnis nach Zuw./Entn. Haushaltsrücklagen (Saldo 0 +/- SU23)				-1 100,00	-1 000,00	-384,00			

	MVAG	VC QU	Ergebnisvoranschlag			Finanzierungsvoranschlag					
			EH	FH	VA 2023	VA 2022	RA 2021	VA 2023	VA 2022	RA 2021	
Investive Gebarung											
SU 33			Summe Einzahlungen investive Gebarung					0,00	0,00	0,00	
SU 34			Summe Auszahlungen investive Gebarung					0,00	0,00	0,00	
SA2			Saldo (2) Geldfluss aus der Investiven Gebarung (33 – 34)					0,00	0,00	0,00	
SA3			Saldo (3) Nettofinanzierungssaldo (Saldo 1 + Saldo 2)					-1 100,00	-1 000,00	-384,00	
Finanzierungstätigkeit											
SU 35			Summe Einzahlungen aus der Finanzierungstätigkeit					0,00	0,00	0,00	
SU 36			Summe Auszahlungen aus der Finanzierungstätigkeit					0,00	0,00	0,00	
SA4			Saldo (4) Geldfluss aus der Finanzierungstätigkeit (35 – 36)					0,00	0,00	0,00	
SA5			Saldo (5) Geldfluss aus der voranschlagswirksamen Gebarung (Saldo 3 + Saldo 4)					-1 100,00	-1 000,00	-384,00	
43 Jugendwohlfahrt											
439 Sonstige Einrichtungen und Maßnahmen											
439000 JUGENDWOHLFAHRT											
Operative Gebarung											
SU 21 / 31			Summe Erträge / Einzahlungen operative Gebarung			0,00	0,00	0,00	0,00	0,00	
1/439000-751000			Jugendwohlfahrtsumlage	2231 3231 26	35 000,00	34 000,00	31 810,51	35 000,00	34 000,00	31 810,51	
1/439000-768100			Tagesmütter	2234 3234 27			3 090,00			3 090,00	
SU 22 / 32			Summe Aufwendungen / Auszahlungen operative Gebarung			35 000,00	34 000,00	34 900,51	35 000,00	34 000,00	34 900,51
SA 0 / SA 1			(0) Nettoergebnis (21 - 22) / (1) Geldfluss operative Gebarung (31 – 32)			-35 000,00	-34 000,00	-34 900,51	-35 000,00	-34 000,00	-34 900,51
SU 23			Summe Haushaltsrücklagen			0,00	0,00	0,00	0,00	0,00	0,00
SA00			Nettoergebnis nach Zuw./Entn. Haushaltsrücklagen (Saldo 0 +/- SU23)			-35 000,00	-34 000,00	-34 900,51			
Investive Gebarung											
SU 33			Summe Einzahlungen investive Gebarung					0,00	0,00	0,00	
SU 34			Summe Auszahlungen investive Gebarung					0,00	0,00	0,00	
SA2			Saldo (2) Geldfluss aus der Investiven Gebarung (33 – 34)					0,00	0,00	0,00	
SA3			Saldo (3) Nettofinanzierungssaldo (Saldo 1 + Saldo 2)					-35 000,00	-34 000,00	-34 900,51	
Finanzierungstätigkeit											
SU 35			Summe Einzahlungen aus der Finanzierungstätigkeit					0,00	0,00	0,00	
SU 36			Summe Auszahlungen aus der Finanzierungstätigkeit					0,00	0,00	0,00	
SA4			Saldo (4) Geldfluss aus der Finanzierungstätigkeit (35 – 36)					0,00	0,00	0,00	
SA5			Saldo (5) Geldfluss aus der voranschlagswirksamen Gebarung (Saldo 3 + Saldo 4)					-35 000,00	-34 000,00	-34 900,51	

	MVAG	VC QU	Ergebnisvoranschlag			Finanzierungsvoranschlag				
			EH	FH	VA 2023	VA 2022	RA 2021	VA 2023	VA 2022	RA 2021
46										
469										
469000										
Operative Gebarung										
SU 21 / 31					0,00	0,00	0,00	0,00	0,00	0,00
1/469000-768000			Unterstützung für in Not geratene Bürger	2234 3234 27	500,00	5 000,00	1 800,00	500,00	5 000,00	1 800,00
1/469000-768100			Sparbuch f. Neugeborene	2234 3234 27	500,00	500,00	1 200,00	500,00	500,00	1 200,00
SU 22 / 32					1 000,00	5 500,00	3 000,00	1 000,00	5 500,00	3 000,00
SA 0 / SA 1					(0) Nettoergebnis (21 - 22) / (1) Geldfluss operative Gebarung (31 - 32)	-1 000,00	-5 500,00	-3 000,00	-1 000,00	-5 500,00
2/469000+894000			Entnahmen von zweckgebundenen Haushaltsrücklagen	2301			1 800,00			
2/469000+894001			Entnahmen von zweckgebundenen Haushaltsrücklagen	2301		4 500,00				
1/469000-794000			Zuweisung an zweckgebundene Haushaltsrücklagen	2401			2 000,31			
1/469000-794001			Zuweisung an zweckgebundene Haushaltsrücklagen	2401		30 000,00				
SU 23					0,00	-25 500,00	-200,31	0,00	0,00	0,00
SA00					Nettoergebnis nach Zuw./Entn. Haushaltsrücklagen (Saldo 0 +/- SU23)	-1 000,00	-31 000,00	-3 200,31		
Investive Gebarung										
SU 33								0,00	0,00	0,00
SU 34								0,00	0,00	0,00
SA2								0,00	0,00	0,00
SA3								-1 000,00	-5 500,00	-3 000,00
Finanzierungstätigkeit										
SU 35								0,00	0,00	0,00
SU 36								0,00	0,00	0,00
SA4								0,00	0,00	0,00
SA5								-1 000,00	-5 500,00	-3 000,00

		MVAG VC QU			Ergebnisvoranschlag			Finanzierungsvoranschlag		
		EH	FH		VA 2023	VA 2022	RA 2021	VA 2023	VA 2022	RA 2021
5 Gesundheit										
51	Gesundheitsdienst									
510	Medizinische Bereichsversorgung									
510000	Med. Bereichs- versorgung									
Operative Gebarung										
2/510000+828000	Sondergebühren Totenbeschau	2116	3116	18	200,00	400,00		200,00	400,00	
2/510000+828100	Rückersätze von Aufwendungen CoVid 19	2116	3116	18	200,00	1 200,00	23 645,51	200,00	1 200,00	23 645,51
SU 21 / 31	Summe Erträge / Einzahlungen operative Gebarung				400,00	1 600,00	23 645,51	400,00	1 600,00	23 645,51
1/510000-728000	Totenbeschau	2225	3225	24	100,00	500,00		100,00	500,00	
1/510000-728100	Ankäufe für CoVid-Maßnahmen	2225	3225	24	1 500,00	2 000,00	10 898,05	1 500,00	2 000,00	10 898,05
1/510000-751000	Gemeindeärztl. Dienst	2231	3231	26	4 500,00	4 500,00	4 326,45	4 500,00	4 500,00	4 326,45
SU 22 / 32	Summe Aufwendungen / Auszahlungen operative Gebarung				6 100,00	7 000,00	15 224,50	6 100,00	7 000,00	15 224,50
SA 0 / SA 1	(0) Nettoergebnis (21 - 22) / (1) Geldfluss operative Gebarung (31 - 32)				-5 700,00	-5 400,00	8 421,01	-5 700,00	-5 400,00	8 421,01
SU 23	Summe Haushaltsrücklagen				0,00	0,00	0,00	0,00	0,00	0,00
SA00	Nettoergebnis nach Zuw./Entn. Haushaltsrücklagen (Saldo 0 +/- SU23)				-5 700,00	-5 400,00	8 421,01			
Investive Gebarung										
SU 33	Summe Einzahlungen investive Gebarung							0,00	0,00	0,00
SU 34	Summe Auszahlungen investive Gebarung							0,00	0,00	0,00
SA2	Saldo (2) Geldfluss aus der Investiven Gebarung (33 - 34)							0,00	0,00	0,00
SA3	Saldo (3) Nettofinanzierungssaldo (Saldo 1 + Saldo 2)							-5 700,00	-5 400,00	8 421,01
Finanzierungstätigkeit										
SU 35	Summe Einzahlungen aus der Finanzierungstätigkeit							0,00	0,00	0,00
SU 36	Summe Auszahlungen aus der Finanzierungstätigkeit							0,00	0,00	0,00
SA4	Saldo (4) Geldfluss aus der Finanzierungstätigkeit (35 - 36)							0,00	0,00	0,00
SA5	Saldo (5) Geldfluss aus der voranschlagswirksamen Gebarung (Saldo 3 + Saldo 4)							-5 700,00	-5 400,00	8 421,01
516	Schulgesundheitsdienst									
516000	Schulgesundheitsdienst									
Operative Gebarung										
SU 21 / 31	Summe Erträge / Einzahlungen operative Gebarung				0,00	0,00	0,00	0,00	0,00	0,00
1/516000-728000	Schulkinderuntersuchung	2225	3225	24	100,00			100,00		
SU 22 / 32	Summe Aufwendungen / Auszahlungen operative Gebarung				100,00	0,00	0,00	100,00	0,00	0,00
SA 0 / SA 1	(0) Nettoergebnis (21 - 22) / (1) Geldfluss operative Gebarung (31 - 32)				-100,00	0,00	0,00	-100,00	0,00	0,00
SU 23	Summe Haushaltsrücklagen				0,00	0,00	0,00	0,00	0,00	0,00
SA00	Nettoergebnis nach Zuw./Entn. Haushaltsrücklagen (Saldo 0 +/- SU23)				-100,00	0,00	0,00			

	MVAG	VC QU	Ergebnisvoranschlag			Finanzierungsvoranschlag			
			EH	FH	VA 2023	VA 2022	RA 2021	VA 2023	VA 2022
Investive Gebarung									
SU 33							0,00	0,00	0,00
SU 34							0,00	0,00	0,00
SA2							0,00	0,00	0,00
SA3							-100,00	0,00	0,00
Finanzierungstätigkeit									
SU 35							0,00	0,00	0,00
SU 36							0,00	0,00	0,00
SA4							0,00	0,00	0,00
SA5							-100,00	0,00	0,00
52									
520									
520000									
Operative Gebarung									
SU 21 / 31							0,00	0,00	0,00
1/520000-610000							11 000,00	11 000,00	28 621,80
SU 22 / 32							11 000,00	11 000,00	28 621,80
SA 0 / SA 1							-11 000,00	-11 000,00	-28 621,80
SU 23							0,00	0,00	0,00
SA00							-11 000,00	-11 000,00	-28 621,80
Investive Gebarung									
SU 33							0,00	0,00	0,00
SU 34							0,00	0,00	0,00
SA2							0,00	0,00	0,00
SA3							-11 000,00	-11 000,00	-28 621,80
Finanzierungstätigkeit									
SU 35							0,00	0,00	0,00
SU 36							0,00	0,00	0,00
SA4							0,00	0,00	0,00
SA5							-11 000,00	-11 000,00	-28 621,80
529									
529000									
Operative Gebarung									
2/529000+829000							16 600,00	22 700,00	6 667,00

		MVAG VC QU			Ergebnisvoranschlag			Finanzierungsvoranschlag		
		EH	FH		VA 2023	VA 2022	RA 2021	VA 2023	VA 2022	RA 2021
6/529000+829910	Zuführung aus operativer Gebarung	2116	3116	1 18		12 300,00			12 300,00	
6/529000+860000	KEM Förderung & Schul-Kiga Fonds	2121	3121	15	10 000,00			10 000,00		
2/529000+860000	Transfers von Bund KEM Förd.	2121	3121	15			10 000,00			10 000,00
2/529000+864000	Förderung PV KEM	2123	3123	16		50 000,00			50 000,00	
2/529000+864001	Förderung KPC KEM	2123	3123	16	40 000,00			40 000,00		
SU 21 / 31	Summe Erträge / Einzahlungen operative Gebarung				66 600,00	85 000,00	16 667,00	66 600,00	85 000,00	16 667,00
1/529000-680000	Planmäßige Abschreibung	2226			500,00					
1/529000-726000	KEM Qualitätsmanagement Petronell-C.	2225	3225	24		2 500,00			2 500,00	
1/529000-728000	KEM Manager Energiepark	2225	3225	24	46 400,00		9 500,00	46 400,00		9 500,00
1/529000-728001	KEM Energiepark Dritt/Sachkosten	2225	3225	24	24 000,00			24 000,00		
1/529000-728010	Eigenmittelanteil Petronell-C.	2225	3225	24	7 100,00	7 000,00	2 827,00	7 100,00	7 000,00	2 827,00
1/529000-728020	Qualitätsmanagement Enu Petronell	2225	3225	24	900,00	6 000,00		900,00	6 000,00	
1/529000-728021	Konzeptionsphase KEM	2225	3225	24		27 000,00			27 000,00	
SU 22 / 32	Summe Aufwendungen / Auszahlungen operative Gebarung				78 900,00	42 500,00	12 327,00	78 400,00	42 500,00	12 327,00
SA 0 / SA 1	(0) Nettoergebnis (21 - 22) / (1) Geldfluss operative Gebarung (31 - 32)				-12 300,00	42 500,00	4 340,00	-11 800,00	42 500,00	4 340,00
SU 23	Summe Haushaltsrücklagen				0,00	0,00	0,00	0,00	0,00	0,00
SA00	Nettoergebnis nach Zuw./Entn. Haushaltsrücklagen (Saldo 0 +/- SU23)				-12 300,00	42 500,00	4 340,00			
Investive Gebarung										
6/529000+300000	KIP f. PV Anlage KiGA KEM		3331	1 33					9 000,00	
6/529000+300001	Förderung Klimafonds PV Anlage KiGA KEM		3331	1 33					9 700,00	
SU 33	Summe Einzahlungen investive Gebarung							0,00	18 700,00	0,00
5/529000-050000	PV Anlage KiGa		3412	1 40					31 000,00	
SU 34	Summe Auszahlungen investive Gebarung							0,00	31 000,00	0,00
SA2	Saldo (2) Geldfluss aus der Investiven Gebarung (33 - 34)							0,00	-12 300,00	0,00
SA3	Saldo (3) Nettofinanzierungssaldo (Saldo 1 + Saldo 2)							-11 800,00	30 200,00	4 340,00
Finanzierungstätigkeit										
SU 35	Summe Einzahlungen aus der Finanzierungstätigkeit							0,00	0,00	0,00
SU 36	Summe Auszahlungen aus der Finanzierungstätigkeit							0,00	0,00	0,00
SA4	Saldo (4) Geldfluss aus der Finanzierungstätigkeit (35 - 36)							0,00	0,00	0,00
SA5	Saldo (5) Geldfluss aus der voranschlagswirksamen Gebarung (Saldo 3 + Saldo 4)							-11 800,00	30 200,00	4 340,00
56	Krankenanstalten anderer Rechtsträger									
562	Sprengelbeiträge									
562000	BEITRÄGE DER GEMEINDEN ZUM KRANKENANSTALTENSP									
Operative Gebarung										
SU 21 / 31	Summe Erträge / Einzahlungen operative Gebarung				0,00	0,00	0,00	0,00	0,00	0,00

	MVAG	VC	QU	Ergebnisvoranschlag			Finanzierungsvoranschlag			
				EH	FH	VA 2023	VA 2022	RA 2021	VA 2023	VA 2022
1/562000-752000	Sprengelbeitrag NÖKAS (Zweckaufwand)	2231	3231	26	352 000,00	343 000,00	329 249,70	352 000,00	343 000,00	329 249,70
SU 22 / 32	Summe Aufwendungen / Auszahlungen operative Gebarung				352 000,00	343 000,00	329 249,70	352 000,00	343 000,00	329 249,70
SA 0 / SA 1	(0) Nettoergebnis (21 - 22) / (1) Geldfluss operative Gebarung (31 - 32)				-352 000,00	-343 000,00	-329 249,70	-352 000,00	-343 000,00	-329 249,70
SU 23	Summe Haushaltsrücklagen				0,00	0,00	0,00	0,00	0,00	0,00
SA00	Nettoergebnis nach Zuw./Entn. Haushaltsrücklagen (Saldo 0 +/- SU23)				-352 000,00	-343 000,00	-329 249,70			
Investive Gebarung										
SU 33	Summe Einzahlungen investive Gebarung							0,00	0,00	0,00
SU 34	Summe Auszahlungen investive Gebarung							0,00	0,00	0,00
SA2	Saldo (2) Geldfluss aus der Investiven Gebarung (33 - 34)							0,00	0,00	0,00
SA3	Saldo (3) Nettofinanzierungssaldo (Saldo 1 + Saldo 2)							-352 000,00	-343 000,00	-329 249,70
Finanzierungstätigkeit										
SU 35	Summe Einzahlungen aus der Finanzierungstätigkeit							0,00	0,00	0,00
SU 36	Summe Auszahlungen aus der Finanzierungstätigkeit							0,00	0,00	0,00
SA4	Saldo (4) Geldfluss aus der Finanzierungstätigkeit (35 - 36)							0,00	0,00	0,00
SA5	Saldo (5) Geldfluss aus der voranschlagswirksamen Gebarung (Saldo 3 + Saldo 4)							-352 000,00	-343 000,00	-329 249,70
562100	BEITRÄGE DER GEMEIDNEN ZUM KRANKENANSTALTENSP									
Operative Gebarung										
SU 21 / 31	Summe Erträge / Einzahlungen operative Gebarung				0,00	0,00	0,00	0,00	0,00	0,00
1/562100-752000	NÖ KASt-VW Aufwand	2231	3231	26	100,00	100,00	6,71	100,00	100,00	6,71
SU 22 / 32	Summe Aufwendungen / Auszahlungen operative Gebarung				100,00	100,00	6,71	100,00	100,00	6,71
SA 0 / SA 1	(0) Nettoergebnis (21 - 22) / (1) Geldfluss operative Gebarung (31 - 32)				-100,00	-100,00	-6,71	-100,00	-100,00	-6,71
SU 23	Summe Haushaltsrücklagen				0,00	0,00	0,00	0,00	0,00	0,00
SA00	Nettoergebnis nach Zuw./Entn. Haushaltsrücklagen (Saldo 0 +/- SU23)				-100,00	-100,00	-6,71			
Investive Gebarung										
SU 33	Summe Einzahlungen investive Gebarung							0,00	0,00	0,00
SU 34	Summe Auszahlungen investive Gebarung							0,00	0,00	0,00
SA2	Saldo (2) Geldfluss aus der Investiven Gebarung (33 - 34)							0,00	0,00	0,00
SA3	Saldo (3) Nettofinanzierungssaldo (Saldo 1 + Saldo 2)							-100,00	-100,00	-6,71
Finanzierungstätigkeit										
SU 35	Summe Einzahlungen aus der Finanzierungstätigkeit							0,00	0,00	0,00
SU 36	Summe Auszahlungen aus der Finanzierungstätigkeit							0,00	0,00	0,00
SA4	Saldo (4) Geldfluss aus der Finanzierungstätigkeit (35 - 36)							0,00	0,00	0,00
SA5	Saldo (5) Geldfluss aus der voranschlagswirksamen Gebarung (Saldo 3 + Saldo 4)							-100,00	-100,00	-6,71

		MVAG VC QU			Ergebnisvoranschlag			Finanzierungsvoranschlag		
		EH	FH		VA 2023	VA 2022	RA 2021	VA 2023	VA 2022	RA 2021
6 Straßen- und Wasserbau, Verkehr										
61	Straßenbau									
612	Gemeindestraßen									
612000	Gemeindestrassen									
Operative Gebarung										
6/612000+829910	Zuführung von operativer Gebarung	2116	3116	1 18	50 000,00		6 460,10	50 000,00		6 460,10
2/612000+861000	RO Förderung Finanzsonderaktion	2121	3121	15			600,00			600,00
6/612000+871000	Bedarfszuweisungen III	2121	3121	1 33	150 000,00			150 000,00		
SU 21 / 31	Summe Erträge / Einzahlungen operative Gebarung				200 000,00	0,00	7 060,10	200 000,00	0,00	7 060,10
1/612000-459000	Ankauf v. Werkzeugen	2221	3221	23	100,00	100,00		100,00	100,00	
1/612000-611000	Instandhaltung Gemeindestraßen Regieleistungen	2224	3224	24	35 000,00	50 000,00	36 666,38	35 000,00	50 000,00	36 666,38
1/612000-680000	Planmäßige Abschreibung	2226			165 200,00	165 000,00	164 876,49			
SU 22 / 32	Summe Aufwendungen / Auszahlungen operative Gebarung				200 300,00	215 100,00	201 542,87	35 100,00	50 100,00	36 666,38
SA 0 / SA 1	(0) Nettoergebnis (21 - 22) / (1) Geldfluss operative Gebarung (31 - 32)				-300,00	-215 100,00	-194 482,77	164 900,00	-50 100,00	-29 606,28
SU 23	Summe Haushaltsrücklagen				0,00	0,00	0,00	0,00	0,00	0,00
SA00	Nettoergebnis nach Zuw./Entn. Haushaltsrücklagen (Saldo 0 +/- SU23)				-300,00	-215 100,00	-194 482,77			
Investive Gebarung										
SU 33	Summe Einzahlungen investive Gebarung							0,00	0,00	0,00
5/612000-002000	Straßenbau		3412	1 40				200 000,00		
5/612000-005000	Schutzweg bei Volksschule		3412	1 40						8 407,10
SU 34	Summe Auszahlungen investive Gebarung							200 000,00	0,00	8 407,10
SA2	Saldo (2) Geldfluss aus der Investiven Gebarung (33 - 34)							-200 000,00	0,00	-8 407,10
SA3	Saldo (3) Nettofinanzierungssaldo (Saldo 1 + Saldo 2)							-35 100,00	-50 100,00	-38 013,38
Finanzierungstätigkeit										
SU 35	Summe Einzahlungen aus der Finanzierungstätigkeit							0,00	0,00	0,00
SU 36	Summe Auszahlungen aus der Finanzierungstätigkeit							0,00	0,00	0,00
SA4	Saldo (4) Geldfluss aus der Finanzierungstätigkeit (35 - 36)							0,00	0,00	0,00
SA5	Saldo (5) Geldfluss aus der voranschlagswirksamen Gebarung (Saldo 3 + Saldo 4)							-35 100,00	-50 100,00	-38 013,38
63	Schutzwasserbau									
631	Konkurrenzgewässer									
631000	KONKURRENZGEWÄSSER									
Operative Gebarung										
SU 21 / 31	Summe Erträge / Einzahlungen operative Gebarung				0,00	0,00	0,00	0,00	0,00	0,00
1/631000-752000	Verbandsbeitrag Leitha Wasserverband	2231	3231	26	2 900,00	2 900,00	3 569,40	2 900,00	2 900,00	3 569,40

	MVAG	VC	QU	Ergebnisvoranschlag			Finanzierungsvoranschlag			
				EH	FH	VA 2023	VA 2022	RA 2021	VA 2023	VA 2022
1/631000-752100	Wasserverband der Gemeinden Rohrau, Petronell, Scharndorf	2231	3231	26	5 000,00	5 000,00	2 510,00	5 000,00	5 000,00	2 510,00
SU 22 / 32	Summe Aufwendungen / Auszahlungen operative Gebarung				7 900,00	7 900,00	6 079,40	7 900,00	7 900,00	6 079,40
SA 0 / SA 1	(0) Nettoergebnis (21 - 22) / (1) Geldfluss operative Gebarung (31 - 32)				-7 900,00	-7 900,00	-6 079,40	-7 900,00	-7 900,00	-6 079,40
SU 23	Summe Haushaltsrücklagen				0,00	0,00	0,00	0,00	0,00	0,00
SA00	Nettoergebnis nach Zuw./Entn. Haushaltsrücklagen (Saldo 0 +/- SU23)				-7 900,00	-7 900,00	-6 079,40			
Investive Gebarung										
SU 33	Summe Einzahlungen investive Gebarung							0,00	0,00	0,00
SU 34	Summe Auszahlungen investive Gebarung							0,00	0,00	0,00
SA2	Saldo (2) Geldfluss aus der Investiven Gebarung (33 - 34)							0,00	0,00	0,00
SA3	Saldo (3) Nettofinanzierungssaldo (Saldo 1 + Saldo 2)							-7 900,00	-7 900,00	-6 079,40
Finanzierungstätigkeit										
SU 35	Summe Einzahlungen aus der Finanzierungstätigkeit							0,00	0,00	0,00
SU 36	Summe Auszahlungen aus der Finanzierungstätigkeit							0,00	0,00	0,00
SA4	Saldo (4) Geldfluss aus der Finanzierungstätigkeit (35 - 36)							0,00	0,00	0,00
SA5	Saldo (5) Geldfluss aus der voranschlagswirksamen Gebarung (Saldo 3 + Saldo 4)							-7 900,00	-7 900,00	-6 079,40
64	Straßenverkehr									
640	Einrichtungen und Maßnahmen nach der Straßenverkehrsordnu									
640000	STRASSENVERKEHRORDNUNG									
Operative Gebarung										
2/640000+828000	Rückersätze v.Ausgaben	2116	3116	18	200,00	100,00		200,00	100,00	
2/640000+868000	Gemeindestraßenstrafen	2124	3124	16	1 200,00	1 200,00	2 660,00	1 200,00	1 200,00	2 660,00
SU 21 / 31	Summe Erträge / Einzahlungen operative Gebarung				1 400,00	1 300,00	2 660,00	1 400,00	1 300,00	2 660,00
1/640000-680000	Planmäßige Abschreibung	2226			5 800,00	5 300,00	5 284,19			
SU 22 / 32	Summe Aufwendungen / Auszahlungen operative Gebarung				5 800,00	5 300,00	5 284,19	0,00	0,00	0,00
SA 0 / SA 1	(0) Nettoergebnis (21 - 22) / (1) Geldfluss operative Gebarung (31 - 32)				-4 400,00	-4 000,00	-2 624,19	1 400,00	1 300,00	2 660,00
SU 23	Summe Haushaltsrücklagen				0,00	0,00	0,00	0,00	0,00	0,00
SA00	Nettoergebnis nach Zuw./Entn. Haushaltsrücklagen (Saldo 0 +/- SU23)				-4 400,00	-4 000,00	-2 624,19			
Investive Gebarung										
SU 33	Summe Einzahlungen investive Gebarung							0,00	0,00	0,00
1/640000-050000	Ankauf von Verkehrszeichen und Spiegeln		3412	2 40				4 000,00	6 500,00	1 957,29
SU 34	Summe Auszahlungen investive Gebarung							4 000,00	6 500,00	1 957,29
SA2	Saldo (2) Geldfluss aus der Investiven Gebarung (33 - 34)							-4 000,00	-6 500,00	-1 957,29
SA3	Saldo (3) Nettofinanzierungssaldo (Saldo 1 + Saldo 2)							-2 600,00	-5 200,00	702,71

	MVAG	VC QU	Ergebnisvoranschlag			Finanzierungsvoranschlag				
			EH	FH	VA 2023	VA 2022	RA 2021	VA 2023	VA 2022	RA 2021
Finanzierungstätigkeit										
SU 35			Summe Einzahlungen aus der Finanzierungstätigkeit			0,00	0,00	0,00		
SU 36			Summe Auszahlungen aus der Finanzierungstätigkeit			0,00	0,00	0,00		
SA4			Saldo (4) Geldfluss aus der Finanzierungstätigkeit (35 – 36)			0,00	0,00	0,00		
SA5			Saldo (5) Geldfluss aus der voranschlagswirksamen Gebarung (Saldo 3 + Saldo 4)			-2 600,00	-5 200,00	702,71		
68 Post- und Telekommunikationsdienste										
680 Post- und Telekommunikationsdienste										
680000 Post- u. Telekommunikationsdienste										
Operative Gebarung										
SU 21 / 31			Summe Erträge / Einzahlungen operative Gebarung			0,00	0,00	0,00	0,00	0,00
1/680000-757000			Postpartner	2234	3234	27	6 000,00	4 000,00	6 541,36	6 000,00
SU 22 / 32			Summe Aufwendungen / Auszahlungen operative Gebarung			6 000,00	4 000,00	6 541,36	6 000,00	4 000,00
SA 0 / SA 1			(0) Nettoergebnis (21 - 22) / (1) Geldfluss operative Gebarung (31 – 32)			-6 000,00	-4 000,00	-6 541,36	-6 000,00	-4 000,00
SU 23			Summe Haushaltsrücklagen			0,00	0,00	0,00	0,00	0,00
SA00			Nettoergebnis nach Zuw./Entn. Haushaltsrücklagen (Saldo 0 +/- SU23)			-6 000,00	-4 000,00	-6 541,36		
Investive Gebarung										
SU 33			Summe Einzahlungen investive Gebarung			0,00	0,00	0,00		
SU 34			Summe Auszahlungen investive Gebarung			0,00	0,00	0,00		
SA2			Saldo (2) Geldfluss aus der Investiven Gebarung (33 – 34)			0,00	0,00	0,00		
SA3			Saldo (3) Nettofinanzierungssaldo (Saldo 1 + Saldo 2)			-6 000,00	-4 000,00	-6 541,36		
Finanzierungstätigkeit										
SU 35			Summe Einzahlungen aus der Finanzierungstätigkeit			0,00	0,00	0,00		
SU 36			Summe Auszahlungen aus der Finanzierungstätigkeit			0,00	0,00	0,00		
SA4			Saldo (4) Geldfluss aus der Finanzierungstätigkeit (35 – 36)			0,00	0,00	0,00		
SA5			Saldo (5) Geldfluss aus der voranschlagswirksamen Gebarung (Saldo 3 + Saldo 4)			-6 000,00	-4 000,00	-6 541,36		

	MVAG VC QU			Ergebnisvoranschlag			Finanzierungsvoranschlag		
	EH	FH		VA 2023	VA 2022	RA 2021	VA 2023	VA 2022	RA 2021
7 Wirtschaftsförderung									
71	Grundlagenverbesserung in der Land- und Forstwirtschaft								
710	Land- und forstwirtschaftlicher Wegebau								
710000	LAND-uund FORSTWIRT- SCHAFTLICHER WEGEBAU								
Operative Gebarung									
2/710000+813000	Erträge aus der Auflösung von Investitionszuschüssen (Kapitaltransfers)	2127		1 300,00					
6/710000+871000	Bedarfszuweisungen III	2121	3121 1 33	2 300,00	2 000,00	2 975,00	2 300,00	2 000,00	2 975,00
SU 21 / 31	Summe Erträge / Einzahlungen operative Gebarung			3 600,00	2 000,00	2 975,00	2 300,00	2 000,00	2 975,00
1/710000-400000	Neubepflanzung Heidentorgasse	2221	3221 23			12 112,20			12 112,20
1/710000-610000	Instandhaltung Windschutzgürtel	2224	3224 24			7 090,80			7 090,80
1/710000-680000	Planmäßige Abschreibung	2226		36 700,00	118 500,00	118 206,99			
5/710000-729910	Rückführung zu operativer Gebarung	2225	3225 1 24		10 300,00			10 300,00	
SU 22 / 32	Summe Aufwendungen / Auszahlungen operative Gebarung			36 700,00	128 800,00	137 409,99	0,00	10 300,00	19 203,00
SA 0 / SA 1	(0) Nettoergebnis (21 - 22) / (1) Geldfluss operative Gebarung (31 - 32)			-33 100,00	-126 800,00	-134 434,99	2 300,00	-8 300,00	-16 228,00
SU 23	Summe Haushaltsrücklagen			0,00	0,00	0,00	0,00	0,00	0,00
SA00	Nettoergebnis nach Zuw./Entn. Haushaltsrücklagen (Saldo 0 +/- SU23)			-33 100,00	-126 800,00	-134 434,99			
Investive Gebarung									
6/710000+300000	KIG 2020	3331	1 33						30 411,00
6/710000+301000	Fachabteilung Güterwege NÖABB	3331	1 33				2 300,00		
6/710000+301001	Amt der NÖ Landesregierung Förderung	3331	1 33					2 000,00	2 975,00
SU 33	Summe Einzahlungen investive Gebarung						2 300,00	2 000,00	33 386,00
5/710000-002000	Feldwegebau	3412	1 40				4 600,00	13 000,00	17 031,66
SU 34	Summe Auszahlungen investive Gebarung						4 600,00	13 000,00	17 031,66
SA2	Saldo (2) Geldfluss aus der Investiven Gebarung (33 - 34)						-2 300,00	-11 000,00	16 354,34
SA3	Saldo (3) Nettofinanzierungssaldo (Saldo 1 + Saldo 2)						0,00	-19 300,00	126,34
Finanzierungstätigkeit									
SU 35	Summe Einzahlungen aus der Finanzierungstätigkeit						0,00	0,00	0,00
SU 36	Summe Auszahlungen aus der Finanzierungstätigkeit						0,00	0,00	0,00
SA4	Saldo (4) Geldfluss aus der Finanzierungstätigkeit (35 - 36)						0,00	0,00	0,00
SA5	Saldo (5) Geldfluss aus der voranschlagswirksamen Gebarung (Saldo 3 + Saldo 4)						0,00	-19 300,00	126,34

	MVAG	VC	QU	Ergebnisvoranschlag			Finanzierungsvoranschlag			
				EH	FH	VA 2023	VA 2022	RA 2021	VA 2023	VA 2022
77	Förderung des Fremdenverkehrs									
771	Maßnahmen zur Förderung des Fremdenverkehrs									
771000	MASSNAHMEN z.FÖRDERUNG DES FREMDENVERKEHRS									
Operative Gebarung										
SU 21 / 31	Summe Erträge / Einzahlungen operative Gebarung			0,00	0,00	0,00	0,00	0,00	0,00	
1/771000-726000	Beiträge Fremdenverkehr u. div. Vereine	2225	3225	24	7 000,00	7 500,00	8 849,52	7 000,00	7 500,00	8 849,52
1/771000-755000	Beiträge Tourismusverband Römerland Carnuntum-Marchfeld	2233	3233	27	7 000,00	6 900,00		7 000,00	6 900,00	
SU 22 / 32	Summe Aufwendungen / Auszahlungen operative Gebarung			14 000,00	14 400,00	8 849,52	14 000,00	14 400,00	8 849,52	
SA 0 / SA 1	(0) Nettoergebnis (21 - 22) / (1) Geldfluss operative Gebarung (31 – 32)			-14 000,00	-14 400,00	-8 849,52	-14 000,00	-14 400,00	-8 849,52	
SU 23	Summe Haushaltsrücklagen			0,00	0,00	0,00	0,00	0,00	0,00	
SA00	Nettoergebnis nach Zuw./Entn. Haushaltsrücklagen (Saldo 0 +/- SU23)			-14 000,00	-14 400,00	-8 849,52				
Investive Gebarung										
SU 33	Summe Einzahlungen investive Gebarung						0,00	0,00	0,00	
SU 34	Summe Auszahlungen investive Gebarung						0,00	0,00	0,00	
SA2	Saldo (2) Geldfluss aus der Investiven Gebarung (33 – 34)						0,00	0,00	0,00	
SA3	Saldo (3) Nettofinanzierungssaldo (Saldo 1 + Saldo 2)						-14 000,00	-14 400,00	-8 849,52	
Finanzierungstätigkeit										
SU 35	Summe Einzahlungen aus der Finanzierungstätigkeit						0,00	0,00	0,00	
SU 36	Summe Auszahlungen aus der Finanzierungstätigkeit						0,00	0,00	0,00	
SA4	Saldo (4) Geldfluss aus der Finanzierungstätigkeit (35 – 36)						0,00	0,00	0,00	
SA5	Saldo (5) Geldfluss aus der voranschlagswirksamen Gebarung (Saldo 3 + Saldo 4)						-14 000,00	-14 400,00	-8 849,52	
78	Förderung von Handel, Gewerbe und Industrie									
780	Einrichtungen zur Förderung von Handel, Gewerbe und Industri									
780000	Förderung von Handel, Gewerbe u. Industrie									
Operative Gebarung										
SU 21 / 31	Summe Erträge / Einzahlungen operative Gebarung			0,00	0,00	0,00	0,00	0,00	0,00	
1/780000-755000	Förderung lok. Unternehmungen	2233	3233	27	3 000,00	3 600,00	2 680,72	3 000,00	3 600,00	2 680,72
SU 22 / 32	Summe Aufwendungen / Auszahlungen operative Gebarung			3 000,00	3 600,00	2 680,72	3 000,00	3 600,00	2 680,72	
SA 0 / SA 1	(0) Nettoergebnis (21 - 22) / (1) Geldfluss operative Gebarung (31 – 32)			-3 000,00	-3 600,00	-2 680,72	-3 000,00	-3 600,00	-2 680,72	
SU 23	Summe Haushaltsrücklagen			0,00	0,00	0,00	0,00	0,00	0,00	
SA00	Nettoergebnis nach Zuw./Entn. Haushaltsrücklagen (Saldo 0 +/- SU23)			-3 000,00	-3 600,00	-2 680,72				
Investive Gebarung										
SU 33	Summe Einzahlungen investive Gebarung						0,00	0,00	0,00	
SU 34	Summe Auszahlungen investive Gebarung						0,00	0,00	0,00	

		MVAG VC QU			Ergebnisvoranschlag			Finanzierungsvoranschlag		
		EH	FH		VA 2023	VA 2022	RA 2021	VA 2023	VA 2022	RA 2021
SA2	Saldo (2) Geldfluss aus der Investiven Gebarung (33 – 34)							0,00	0,00	0,00
SA3	Saldo (3) Nettofinanzierungssaldo (Saldo 1 + Saldo 2)							-3 000,00	-3 600,00	-2 680,72
Finanzierungstätigkeit										
SU 35	Summe Einzahlungen aus der Finanzierungstätigkeit							0,00	0,00	0,00
SU 36	Summe Auszahlungen aus der Finanzierungstätigkeit							0,00	0,00	0,00
SA4	Saldo (4) Geldfluss aus der Finanzierungstätigkeit (35 – 36)							0,00	0,00	0,00
SA5	Saldo (5) Geldfluss aus der voranschlagswirksamen Gebarung (Saldo 3 + Saldo 4)							-3 000,00	-3 600,00	-2 680,72
789	Sonstige Einrichtungen und Maßnahmen									
789000	SAMMELTAXI									
Operative Gebarung										
2/789000+828000	Einnahmen aus Taxigutscheinen	2116	3116	18	100,00	100,00		100,00	100,00	
SU 21 / 31	Summe Erträge / Einzahlungen operative Gebarung				100,00	100,00	0,00	100,00	100,00	0,00
1/789000-728000	Taxi Gutscheine	2225	3225	24	100,00	100,00		100,00	100,00	
SU 22 / 32	Summe Aufwendungen / Auszahlungen operative Gebarung				100,00	100,00	0,00	100,00	100,00	0,00
SA 0 / SA 1	(0) Nettoergebnis (21 - 22) / (1) Geldfluss operative Gebarung (31 – 32)				0,00	0,00	0,00	0,00	0,00	0,00
SU 23	Summe Haushaltsrücklagen				0,00	0,00	0,00	0,00	0,00	0,00
SA00	Nettoergebnis nach Zuw./Entn. Haushaltsrücklagen (Saldo 0 +/- SU23)				0,00	0,00	0,00	0,00	0,00	0,00
Investive Gebarung										
SU 33	Summe Einzahlungen investive Gebarung							0,00	0,00	0,00
SU 34	Summe Auszahlungen investive Gebarung							0,00	0,00	0,00
SA2	Saldo (2) Geldfluss aus der Investiven Gebarung (33 – 34)							0,00	0,00	0,00
SA3	Saldo (3) Nettofinanzierungssaldo (Saldo 1 + Saldo 2)							0,00	0,00	0,00
Finanzierungstätigkeit										
SU 35	Summe Einzahlungen aus der Finanzierungstätigkeit							0,00	0,00	0,00
SU 36	Summe Auszahlungen aus der Finanzierungstätigkeit							0,00	0,00	0,00
SA4	Saldo (4) Geldfluss aus der Finanzierungstätigkeit (35 – 36)							0,00	0,00	0,00
SA5	Saldo (5) Geldfluss aus der voranschlagswirksamen Gebarung (Saldo 3 + Saldo 4)							0,00	0,00	0,00

	MVAG	VC QU	Ergebnisvoranschlag			Finanzierungsvoranschlag				
			EH	FH	VA 2023	VA 2022	RA 2021	VA 2023	VA 2022	RA 2021
8 Dienstleistungen										
81	Öffentliche Einrichtungen (soweit nicht dem Abschnitt 85 zuzuordnen)									
813	Müllbeseitigung									
813000	MÜLLBESEITIGUNG									
Operative Gebarung										
2/813000+810000	Bodenaushub Einnahmen	2114	3114	13	500,00	600,00	632,73	500,00	600,00	632,73
2/813000+812000	Befüllung Deponie	2114	3114	13	20 000,00	11 000,00		20 000,00	11 000,00	
2/813000+816000	Kostenbeiträge von GABL	2114	3114	13	8 000,00	10 000,00	6 081,76	8 000,00	10 000,00	6 081,76
2/813000+816010	Autowrackentsorgung und Müllsäckeverkauf	2114	3114	13	1 500,00	1 500,00	1 539,06	1 500,00	1 500,00	1 539,06
2/813000+816100	Stopp Littering	2114	3114	13	100,00	100,00		100,00	100,00	
SU 21 / 31	Summe Erträge / Einzahlungen operative Gebarung				30 100,00	23 200,00	8 253,55	30 100,00	23 200,00	8 253,55
1/813000-511000	Bezüge Vertragsbedienstete Arbeiter	2211	3211	20	1 900,00	1 700,00	2 023,92	1 900,00	1 700,00	2 023,92
1/813000-580000	FBF-Dienstgeberbeitrag an das Finanzamt	2212	3212	20	100,00	100,00	56,53	100,00	100,00	56,53
1/813000-582000	DGB Soz.Versicherung NÖ Gebietskrankenkasse	2212	3212	20	400,00	400,00	476,71	400,00	400,00	476,71
1/813000-582100	Beitrag Mitarbeitervorsorgekassen	2212	3212	20	100,00	100,00	29,08	100,00	100,00	29,08
1/813000-592000	Dotierung von Rückstellungen für Jubiläumszuwendungen	2214			100,00	100,00				
1/813000-620000	Kehrgut und Transport	2222	3222	24	3 000,00	3 000,00	6 543,54	3 000,00	3 000,00	6 543,54
1/813000-724000	Reisegebühren	2225	3225	24	200,00	100,00		200,00	100,00	
1/813000-728000	Bodenaushub Untersuchungskosten/Haftungsprovision	2225	3225	24	5 000,00	5 000,00	3 988,04	5 000,00	5 000,00	3 988,04
1/813000-728020	Ankauf Müllsäcke	2225	3225	24	1 700,00	1 700,00	1 590,66	1 700,00	1 700,00	1 590,66
1/813000-728100	Stopp Littering	2225	3225	24	200,00	400,00		200,00	400,00	
1/813000-728400	Bepflanzung Deponie (Zuschüttung)	2225	3225	24	20 000,00	11 000,00		20 000,00	11 000,00	
SU 22 / 32	Summe Aufwendungen / Auszahlungen operative Gebarung				32 700,00	23 600,00	14 708,48	32 600,00	23 500,00	14 708,48
SA 0 / SA 1	(0) Nettoergebnis (21 - 22) / (1) Geldfluss operative Gebarung (31 - 32)				-2 600,00	-400,00	-6 454,93	-2 500,00	-300,00	-6 454,93
SU 23	Summe Haushaltsrücklagen				0,00	0,00	0,00	0,00	0,00	0,00
SA00	Nettoergebnis nach Zuw./Entn. Haushaltsrücklagen (Saldo 0 +/- SU23)				-2 600,00	-400,00	-6 454,93			
Investive Gebarung										
SU 33	Summe Einzahlungen investive Gebarung							0,00	0,00	0,00
SU 34	Summe Auszahlungen investive Gebarung							0,00	0,00	0,00
SA2	Saldo (2) Geldfluss aus der Investiven Gebarung (33 - 34)							0,00	0,00	0,00
SA3	Saldo (3) Nettofinanzierungssaldo (Saldo 1 + Saldo 2)							-2 500,00	-300,00	-6 454,93
Finanzierungstätigkeit										
SU 35	Summe Einzahlungen aus der Finanzierungstätigkeit							0,00	0,00	0,00

		MVAG VC QU			Ergebnisvoranschlag			Finanzierungsvoranschlag		
		EH	FH		VA 2023	VA 2022	RA 2021	VA 2023	VA 2022	RA 2021
SU 36	Summe Auszahlungen aus der Finanzierungstätigkeit							0,00	0,00	0,00
SA4	Saldo (4) Geldfluss aus der Finanzierungstätigkeit (35 – 36)							0,00	0,00	0,00
SA5	Saldo (5) Geldfluss aus der voranschlagswirksamen Gebarung (Saldo 3 + Saldo 4)							-2 500,00	-300,00	-6 454,93
814	Straßenreinigung									
814000	STRASSENREINIGUNG und WINTERDIENST									
Operative Gebarung										
2/814000+828000	NÖ Straßenmeisterei f. L 2032	2116	3116	18	100,00	100,00	59,47	100,00	100,00	59,47
SU 21 / 31	Summe Erträge / Einzahlungen operative Gebarung				100,00	100,00	59,47	100,00	100,00	59,47
1/814000-459000	Ankauf Streumaterial	2221	3221	23	3 500,00	3 500,00	8 524,09	3 500,00	3 500,00	8 524,09
1/814000-511000	Bezüge Vertragsbediensteter Arbeiter	2211	3211	20	37 600,00	33 300,00	27 204,75	37 600,00	33 300,00	27 204,75
1/814000-580000	FBF-Dienstgeberbeitrag an das Finanzamt	2212	3212	20	1 500,00	1 300,00	864,31	1 500,00	1 300,00	864,31
1/814000-582000	DGB Soz.Versicherung NÖ Gebietskrankenkasse	2212	3212	20	7 500,00	6 700,00	6 237,82	7 500,00	6 700,00	6 237,82
1/814000-582100	Beitrag Mitarbeitervorsorgekassen	2212	3212	20	500,00	500,00	348,26	500,00	500,00	348,26
1/814000-592000	Dotierung von Rückstellungen für Jubiläumszuwendungen	2214			900,00	1 000,00				
1/814000-680000	Planmäßige Abschreibung	2226			200,00					
1/814000-700000	Mietaufwand Geräte Winterdienst	2223	3223	2 24		4 000,00			4 000,00	
1/814000-724000	Reisegebühren	2225	3225	24	300,00	200,00		300,00	200,00	
SU 22 / 32	Summe Aufwendungen / Auszahlungen operative Gebarung				52 000,00	50 500,00	43 179,23	50 900,00	49 500,00	43 179,23
SA 0 / SA 1	(0) Nettoergebnis (21 - 22) / (1) Geldfluss operative Gebarung (31 – 32)				-51 900,00	-50 400,00	-43 119,76	-50 800,00	-49 400,00	-43 119,76
SU 23	Summe Haushaltsrücklagen				0,00	0,00	0,00	0,00	0,00	0,00
SA00	Nettoergebnis nach Zuw./Entn. Haushaltsrücklagen (Saldo 0 +/- SU23)				-51 900,00	-50 400,00	-43 119,76			
Investive Gebarung										
SU 33	Summe Einzahlungen investive Gebarung							0,00	0,00	0,00
1/814000-042000	Ankauf Schneeschild	3415	2 41						1 000,00	
SU 34	Summe Auszahlungen investive Gebarung							0,00	1 000,00	0,00
SA2	Saldo (2) Geldfluss aus der Investiven Gebarung (33 – 34)							0,00	-1 000,00	0,00
SA3	Saldo (3) Nettofinanzierungssaldo (Saldo 1 + Saldo 2)							-50 800,00	-50 400,00	-43 119,76
Finanzierungstätigkeit										
SU 35	Summe Einzahlungen aus der Finanzierungstätigkeit							0,00	0,00	0,00
SU 36	Summe Auszahlungen aus der Finanzierungstätigkeit							0,00	0,00	0,00
SA4	Saldo (4) Geldfluss aus der Finanzierungstätigkeit (35 – 36)							0,00	0,00	0,00
SA5	Saldo (5) Geldfluss aus der voranschlagswirksamen Gebarung (Saldo 3 + Saldo 4)							-50 800,00	-50 400,00	-43 119,76

		MVAG VC QU			Ergebnisvoranschlag			Finanzierungsvoranschlag		
		EH	FH		VA 2023	VA 2022	RA 2021	VA 2023	VA 2022	RA 2021
815	Park- und Gartenanlagen, Kinderspielplätze									
815000	PARK- u GARTENANLAGEN u KINDERSPIELPLÄTZE									
Operative Gebarung										
2/815000+828000	Rückersätze und Spende	2116	3116	18	1 200,00	1 200,00	3 805,00	1 200,00	1 200,00	3 805,00
6/815000+829910	Zuführung aus operativer Gebarung	2116	3116	1 18	80 000,00			80 000,00		
2/815000+864000	G21 Förderung Spielplatz	2123	3123	16	80 000,00			80 000,00		
6/815000+871000	Bedarfszuweisung III	2121	3121	1 33	112 500,00			112 500,00		
SU 21 / 31	Summe Erträge / Einzahlungen operative Gebarung				273 700,00	1 200,00	3 805,00	273 700,00	1 200,00	3 805,00
1/815000-511000	Bezüge Vertragsbediensteter Arbeiter	2211	3211	20	48 200,00	42 900,00	42 296,73	48 200,00	42 900,00	42 296,73
1/815000-580000	FBF-Dienstgeberbeitrag an das Finanzamt	2212	3212	20	1 900,00	1 700,00	1 437,81	1 900,00	1 700,00	1 437,81
1/815000-582000	DGB Soz.Versicherung an NÖ.Geb.Krankenk.	2212	3212	20	9 600,00	8 600,00	9 330,83	9 600,00	8 600,00	9 330,83
1/815000-582100	Beitrag Mitarbeitervorsorgekassen	2212	3212	20	700,00	600,00	558,85	700,00	600,00	558,85
1/815000-592000	Dotierung von Rückstellungen für Jubiläumszuwendungen	2214			1 200,00	1 300,00				
1/815000-610000	Instandhaltung der Parkanlagen Bäume	2224	3224	24	1 500,00	5 500,00	43,83	1 500,00	5 500,00	43,83
1/815000-617000	Instandhaltung der Rasenmäher	2224	3224	24	1 000,00	2 500,00	241,70	1 000,00	2 500,00	241,70
1/815000-640100	Überprüfungskosten von Spielplätze	2222	3222	24	500,00	500,00	280,80	500,00	500,00	280,80
1/815000-680000	Planmäßige Abschreibung	2226			6 600,00	2 100,00	9 941,33			
1/815000-724000	Reisegebühren	2225	3225	24	300,00	200,00		300,00	200,00	
1/815000-728000	Grün-Strauchschnitt	2225	3225	24	2 000,00	2 500,00	2 361,39	2 000,00	2 500,00	2 361,39
1/815000-728001	Pflegemaßnahmen extern	2225	3225	24	13 000,00	16 000,00		13 000,00	16 000,00	
SU 22 / 32	Summe Aufwendungen / Auszahlungen operative Gebarung				86 500,00	84 400,00	66 493,27	78 700,00	81 000,00	56 551,94
SA 0 / SA 1	(0) Nettoergebnis (21 - 22) / (1) Geldfluss operative Gebarung (31 - 32)				187 200,00	-83 200,00	-62 688,27	195 000,00	-79 800,00	-52 746,94
SU 23	Summe Haushaltsrücklagen				0,00	0,00	0,00	0,00	0,00	0,00
SA00	Nettoergebnis nach Zuw./Entn. Haushaltsrücklagen (Saldo 0 +/- SU23)				187 200,00	-83 200,00	-62 688,27			
Investive Gebarung										
SU 33	Summe Einzahlungen investive Gebarung							0,00	0,00	0,00
5/815000-006000	G21 Spielplatz		3412	1 40				180 000,00	100 000,00	
1/815000-030000	Teleskop Heckenschere		3414	2 41					700,00	51,37
1/815000-050000	Bewegungsraum Anton Widter Gasse		3412	2 40				20 000,00		
SU 34	Summe Auszahlungen investive Gebarung							200 000,00	100 700,00	51,37
SA2	Saldo (2) Geldfluss aus der Investiven Gebarung (33 - 34)							-200 000,00	-100 700,00	-51,37
SA3	Saldo (3) Nettofinanzierungssaldo (Saldo 1 + Saldo 2)							-5 000,00	-180 500,00	-52 798,31
Finanzierungstätigkeit										
SU 35	Summe Einzahlungen aus der Finanzierungstätigkeit							0,00	0,00	0,00
SU 36	Summe Auszahlungen aus der Finanzierungstätigkeit							0,00	0,00	0,00
SA4	Saldo (4) Geldfluss aus der Finanzierungstätigkeit (35 - 36)							0,00	0,00	0,00

		MVAG VC QU			Ergebnisvoranschlag			Finanzierungsvoranschlag		
		EH	FH		VA 2023	VA 2022	RA 2021	VA 2023	VA 2022	RA 2021
SA5	Saldo (5) Geldfluss aus der voranschlagswirksamen Gebarung (Saldo 3 + Saldo 4)							-5 000,00	-180 500,00	-52 798,31
816	Öffentliche Beleuchtung und öffentliche Uhren									
816000	ÖFFENTL. BELEUCHTUNG									
	Operative Gebarung									
2/816000+828000	Rückersätze v.Ausgaben	2116	3116	18	100,00	100,00	3 239,97	100,00	100,00	3 239,97
2/816000+860100	KIG 2020	2121	3121	15			4 000,00			4 000,00
SU 21 / 31	Summe Erträge / Einzahlungen operative Gebarung				100,00	100,00	7 239,97	100,00	100,00	7 239,97
1/816000-600000	Stromverbrauch	2222	3222	24	12 000,00	9 000,00	3 888,53	12 000,00	9 000,00	3 888,53
1/816000-610000	Montage Lichtpunkte	2224	3224	24			8 366,88			8 366,88
1/816000-618000	Instandhaltung Beleuchtung Brunnen	2224	3224	24		3 500,00			3 500,00	
1/816000-619000	Jährliche Wartungskosten	2224	3224	24	7 500,00	8 000,00	7 818,00	7 500,00	8 000,00	7 818,00
1/816000-619110	Hauptstraße Dreifaltigkeitssäule	2224	3224	24			3 140,93			3 140,93
1/816000-651000	Zinsen-Contractingvertrag	2241	3241	25		100,00	181,25		100,00	181,25
1/816000-651001	Zinsaufwand Sanierung öffentl. Beleuchtung LED	2241	3241	25	4 600,00	5 000,00	2 081,98	4 600,00	5 000,00	2 081,98
1/816000-680000	Planmäßige Abschreibung	2226			26 500,00	26 500,00	26 505,15			
SU 22 / 32	Summe Aufwendungen / Auszahlungen operative Gebarung				50 600,00	52 100,00	51 982,72	24 100,00	25 600,00	25 477,57
SA 0 / SA 1	(0) Nettoergebnis (21 - 22) / (1) Geldfluss operative Gebarung (31 - 32)				-50 500,00	-52 000,00	-44 742,75	-24 000,00	-25 500,00	-18 237,60
SU 23	Summe Haushaltsrücklagen				0,00	0,00	0,00	0,00	0,00	0,00
SA00	Nettoergebnis nach Zuw./Entn. Haushaltsrücklagen (Saldo 0 +/- SU23)				-50 500,00	-52 000,00	-44 742,75			
	Investive Gebarung									
SU 33	Summe Einzahlungen investive Gebarung							0,00	0,00	0,00
SU 34	Summe Auszahlungen investive Gebarung							0,00	0,00	0,00
SA2	Saldo (2) Geldfluss aus der Investiven Gebarung (33 - 34)							0,00	0,00	0,00
SA3	Saldo (3) Nettofinanzierungssaldo (Saldo 1 + Saldo 2)							-24 000,00	-25 500,00	-18 237,60
	Finanzierungstätigkeit									
SU 35	Summe Einzahlungen aus der Finanzierungstätigkeit							0,00	0,00	0,00
1/816000-310000	Rückzahlung Energiecontracting-Vertrag		3615					1 500,00	18 600,00	22 305,84
1/816000-310001	Tilgung Sanierung öffentl. Beleuchtung LED		3615					61 300,00		
SU 36	Summe Auszahlungen aus der Finanzierungstätigkeit							62 800,00	18 600,00	22 305,84
SA4	Saldo (4) Geldfluss aus der Finanzierungstätigkeit (35 - 36)							-62 800,00	-18 600,00	-22 305,84
SA5	Saldo (5) Geldfluss aus der voranschlagswirksamen Gebarung (Saldo 3 + Saldo 4)							-86 800,00	-44 100,00	-40 543,44

		MVAG		VC QU	Ergebnisvoranschlag			Finanzierungsvoranschlag		
		EH	FH		VA 2023	VA 2022	RA 2021	VA 2023	VA 2022	RA 2021
82	Betriebsähnliche Einrichtungen und Betriebe									
820	Wirtschaftshöfe									
820000	BAUHOF									
Operative Gebarung										
2/820000+803000	Verkauf Bus Toyota	2116		31		1 000,00				
6/820000+829910	Zuführung v. operativen Teil	2116	3116	1 18	22 500,00		19 449,67	22 500,00		19 449,67
2/820000+863000	Ersätze AMS Altersteilzeit	2121	3121	15		1 700,00	10 343,62		1 700,00	10 343,62
2/820000+863100	Personal-u.Geräteersatz AUVA	2121	3121	15	500,00	500,00	2 688,60	500,00	500,00	2 688,60
6/820000+871000	Bedarfszuweisungen III	2121	3121	1 33	67 500,00			67 500,00		
SU 21 / 31	Summe Erträge / Einzahlungen operative Gebarung				90 500,00	3 200,00	32 481,89	90 500,00	2 200,00	32 481,89
1/820000-400000	Geringwertige Wirtschaftsgüter (GWG)	2221	3221	23	2 000,00	2 000,00	2 181,66	2 000,00	2 000,00	2 181,66
1/820000-452000	Treibstoffe	2221	3221	23	5 000,00	7 000,00	4 519,32	5 000,00	7 000,00	4 519,32
1/820000-454000	Reinigungsmaterial	2221	3221	23	200,00	400,00	425,88	200,00	400,00	425,88
1/820000-456000	Büromaterial	2221	3221	23	100,00	100,00	321,52	100,00	100,00	321,52
1/820000-511000	Bezüge Vertragsbediensteter Arbeiter	2211	3211	20	34 400,00	30 300,00	47 926,21	34 400,00	30 300,00	47 926,21
1/820000-580000	FBF-Dienstgeberbeitrag an das Finanzamt	2212	3212	20	1 400,00	1 200,00	1 394,99	1 400,00	1 200,00	1 394,99
1/820000-582000	DGB Soz.Versicherung NÖ Gebietskrankenkasse	2212	3212	20	6 900,00	6 200,00	11 122,05	6 900,00	6 200,00	11 122,05
1/820000-582100	Beitrag Mitarbeitervorsorgekassen	2212	3212	20	500,00	400,00	672,54	500,00	400,00	672,54
1/820000-592000	Dotierung von Rückstellungen für Jubiläumswendungen	2214			900,00	800,00				
1/820000-600000	Stromkosten (Heizung)	2222	3222	24	2 800,00	2 400,00	1 558,27	2 800,00	2 400,00	1 558,27
1/820000-614000	Instandhaltung von Gebäude	2224	3224	24	500,00	500,00	114,56	500,00	500,00	114,56
1/820000-617000	Instandhaltung der Fahrzeuge	2224	3224	24	5 500,00	14 200,00	5 050,75	5 500,00	14 200,00	5 050,75
1/820000-631000	Telefongebühren	2222	3222	24	500,00	800,00	511,42	500,00	800,00	511,42
1/820000-640100	Technische Überprüfung	2222	3222	24	500,00	500,00	334,90	500,00	500,00	334,90
1/820000-670000	Versicherungen	2222	3222	24	800,00	800,00	9 103,49	800,00	800,00	9 103,49
1/820000-670100	Versicherungen Fahrzeuge	2222	3222	24	8 700,00	8 700,00		8 700,00	8 700,00	
1/820000-680000	Planmäßige Abschreibung	2226			33 900,00	34 500,00	37 066,85			
1/820000-700000	Miete f. Stadl	2223	3223	24	2 100,00	2 100,00	1 731,80	2 100,00	2 100,00	1 731,80
1/820000-710000	Kraftfahrzeugsteuer u.Vignette	2225	3225	24	200,00	200,00		200,00	200,00	
1/820000-711000	Geb. für die Ben. von Gde.Einrichtungen u. -anlag. gem. FAG	2225	3225	24	200,00	200,00	129,53	200,00	200,00	129,53
1/820000-724000	Reisegebühren	2225	3225	24	300,00	200,00		300,00	200,00	
1/820000-728000	Entgelte f. sonstige Leistungen (Firmen)	2225	3225	24	1 000,00	700,00	784,61	1 000,00	700,00	784,61
1/820000-728001	Bauschutt Schwellenwert	2225	3225	24	500,00	600,00		500,00	600,00	
1/820000-728100	Fahrzeug-Zeiterfassung	2225	3225	24	500,00	500,00	408,00	500,00	500,00	408,00
SU 22 / 32	Summe Aufwendungen / Auszahlungen operative Gebarung				109 400,00	115 300,00	125 358,35	74 600,00	80 000,00	88 291,50

	MVAG	VC QU	Ergebnisvoranschlag			Finanzierungsvoranschlag					
			EH	FH	VA 2023	VA 2022	RA 2021	VA 2023	VA 2022	RA 2021	
SA 0 / SA 1	(0) Nettoergebnis (21 - 22) / (1) Geldfluss operative Gebarung (31 - 32)				-18 900,00	-112 100,00	-92 876,46	15 900,00	-77 800,00	-55 809,61	
SU 23	Summe Haushaltsrücklagen				0,00	0,00	0,00	0,00	0,00	0,00	
SA00	Nettoergebnis nach Zuw./Entn. Haushaltsrücklagen (Saldo 0 +/- SU23)				-18 900,00	-112 100,00	-92 876,46				
Investive Gebarung											
2/820000+803000	Verkauf Bus Toyota		3314	31					1 000,00		
SU 33	Summe Einzahlungen investive Gebarung							0,00	1 000,00	0,00	
5/820000-020000	Ankauf Pflug, Streuwagen, Fräse		3414	1 41				90 000,00			
1/820000-030000	Gartengeräte- u. Werkzeugankauf		3414	2 41				6 000,00	3 000,00	1 523,88	
5/820000-040000	Ankauf neuer Bus		3414	1 41						19 449,67	
1/820000-042010	Ankauf von Arbeitskleidung		3415	2 41				2 500,00	2 500,00	1 642,27	
SU 34	Summe Auszahlungen investive Gebarung							98 500,00	5 500,00	22 615,82	
SA2	Saldo (2) Geldfluss aus der Investiven Gebarung (33 - 34)							-98 500,00	-4 500,00	-22 615,82	
SA3	Saldo (3) Nettofinanzierungssaldo (Saldo 1 + Saldo 2)							-82 600,00	-82 300,00	-78 425,43	
Finanzierungstätigkeit											
SU 35	Summe Einzahlungen aus der Finanzierungstätigkeit							0,00	0,00	0,00	
SU 36	Summe Auszahlungen aus der Finanzierungstätigkeit							0,00	0,00	0,00	
SA4	Saldo (4) Geldfluss aus der Finanzierungstätigkeit (35 - 36)							0,00	0,00	0,00	
SA5	Saldo (5) Geldfluss aus der voranschlagswirksamen Gebarung (Saldo 3 + Saldo 4)							-82 600,00	-82 300,00	-78 425,43	
84	Liegenschaften, Wohn- und Geschäftsgebäude										
840	Grundbesitz										
840000	GRUNDBESITZ										
Operative Gebarung											
2/840000+811000	Erlöse aus Verpachtungen		2115	3115	14	10 000,00	8 000,00	10 014,94	10 000,00	8 000,00	9 985,51
2/840000+811010	Baurechtzins für Scharndorferweg 11,13,15 u.17		2115	3115	14	3 000,00	2 800,00	2 827,74	3 000,00	2 800,00	2 827,74
2/840000+811100	Pachtzins von Windpark		2115	3115	14	12 600,00	12 600,00	11 151,60	12 600,00	12 600,00	11 151,60
2/840000+828000	Humusabschub		2116	3116	18	500,00	500,00		500,00	500,00	
2/840000+829010	Umsatzvergütung Stromtankstelle		2116	3116	18	400,00		435,26	400,00		435,26
2/840000+861100	Subvention v. Bundesdenkmalamt & Land NÖ		2121	3121	15		1 000,00			1 000,00	
2/840000+865000	Ausgleichszahlung f. Windräder		2122	3122	16	140 000,00	274 100,00	141 336,89	140 000,00	274 100,00	141 336,89
SU 21 / 31	Summe Erträge / Einzahlungen operative Gebarung					166 500,00	299 000,00	165 766,43	166 500,00	299 000,00	165 737,00
1/840000-600000	Stromkosten für E-Tankstelle		2222	3222	24	800,00	1 500,00	341,32	800,00	1 500,00	341,32
1/840000-613000	Instandhaltung von Grundstückseinrichtungen		2224	3224	24	500,00	500,00	2 225,15	500,00	500,00	2 225,15
1/840000-619000	Baumfällung und Neupflanzung		2224	3224	24			1 954,51			1 954,51
1/840000-680000	Planmäßige Abschreibung		2226			3 800,00	3 800,00	3 761,07			

		MVAG VC QU			Ergebnisvoranschlag			Finanzierungsvoranschlag		
		EH	FH		VA 2023	VA 2022	RA 2021	VA 2023	VA 2022	RA 2021
1/840000-710000	Steuern u. Abgaben, Körperschaftssteuer	2225	3225	24	1 000,00	6 000,00	1 676,47	1 000,00	6 000,00	1 676,47
1/840000-728000	Entgelte f. Humusabschub u.sonstige	2225	3225	24	500,00	500,00		500,00	500,00	
1/840000-728100	Entgelt f.Grabungsarbeiten	2225	3225	24	1 000,00	1 000,00		1 000,00	1 000,00	
SU 22 / 32	Summe Aufwendungen / Auszahlungen operative Gebarung				7 600,00	13 300,00	9 958,52	3 800,00	9 500,00	6 197,45
SA 0 / SA 1	(0) Nettoergebnis (21 - 22) / (1) Geldfluss operative Gebarung (31 – 32)				158 900,00	285 700,00	155 807,91	162 700,00	289 500,00	159 539,55
SU 23	Summe Haushaltsrücklagen				0,00	0,00	0,00	0,00	0,00	0,00
SA00	Nettoergebnis nach Zuw./Entn. Haushaltsrücklagen (Saldo 0 +/- SU23)				158 900,00	285 700,00	155 807,91			
Investive Gebarung										
2/840000+001000	Grundverkaufserlös		3312	2 30				100,00	100,00	
6/840000+001000	Verkauf Grundstück		3312	1 30					205 000,00	
SU 33	Summe Einzahlungen investive Gebarung							100,00	205 100,00	0,00
1/840000-001000	Ankauf Grundstück		3412	2 40					2 100,00	2 031,00
SU 34	Summe Auszahlungen investive Gebarung							0,00	2 100,00	2 031,00
SA2	Saldo (2) Geldfluss aus der Investiven Gebarung (33 – 34)							100,00	203 000,00	-2 031,00
SA3	Saldo (3) Nettofinanzierungssaldo (Saldo 1 + Saldo 2)							162 800,00	492 500,00	157 508,55
Finanzierungstätigkeit										
SU 35	Summe Einzahlungen aus der Finanzierungstätigkeit							0,00	0,00	0,00
SU 36	Summe Auszahlungen aus der Finanzierungstätigkeit							0,00	0,00	0,00
SA4	Saldo (4) Geldfluss aus der Finanzierungstätigkeit (35 – 36)							0,00	0,00	0,00
SA5	Saldo (5) Geldfluss aus der voranschlagswirksamen Gebarung (Saldo 3 + Saldo 4)							162 800,00	492 500,00	157 508,55
842	Waldbesitz (soweit nicht bei 866)									
842000	WALDBESITZ									
Operative Gebarung										
2/842000+810000	Erlös aus Holzverkauf	2114	3114	13	700,00	1 000,00	1 950,00	700,00	1 000,00	1 950,00
SU 21 / 31	Summe Erträge / Einzahlungen operative Gebarung				700,00	1 000,00	1 950,00	700,00	1 000,00	1 950,00
1/842000-610000	Pflege d. Waldgrundst. (Windschutzg.)	2224	3224	24	5 000,00	5 000,00		5 000,00	5 000,00	
SU 22 / 32	Summe Aufwendungen / Auszahlungen operative Gebarung				5 000,00	5 000,00	0,00	5 000,00	5 000,00	0,00
SA 0 / SA 1	(0) Nettoergebnis (21 - 22) / (1) Geldfluss operative Gebarung (31 – 32)				-4 300,00	-4 000,00	1 950,00	-4 300,00	-4 000,00	1 950,00
SU 23	Summe Haushaltsrücklagen				0,00	0,00	0,00	0,00	0,00	0,00
SA00	Nettoergebnis nach Zuw./Entn. Haushaltsrücklagen (Saldo 0 +/- SU23)				-4 300,00	-4 000,00	1 950,00			
Investive Gebarung										
SU 33	Summe Einzahlungen investive Gebarung							0,00	0,00	0,00
SU 34	Summe Auszahlungen investive Gebarung							0,00	0,00	0,00
SA2	Saldo (2) Geldfluss aus der Investiven Gebarung (33 – 34)							0,00	0,00	0,00
SA3	Saldo (3) Nettofinanzierungssaldo (Saldo 1 + Saldo 2)							-4 300,00	-4 000,00	1 950,00
Finanzierungstätigkeit										
SU 35	Summe Einzahlungen aus der Finanzierungstätigkeit							0,00	0,00	0,00

		MVAG VC QU			Ergebnisvoranschlag			Finanzierungsvoranschlag		
		EH	FH		VA 2023	VA 2022	RA 2021	VA 2023	VA 2022	RA 2021
SU 36	Summe Auszahlungen aus der Finanzierungstätigkeit							0,00	0,00	0,00
SA4	Saldo (4) Geldfluss aus der Finanzierungstätigkeit (35 – 36)							0,00	0,00	0,00
SA5	Saldo (5) Geldfluss aus der voranschlagswirksamen Gebarung (Saldo 3 + Saldo 4)							-4 300,00	-4 000,00	1 950,00
85	Betriebe mit marktbestimmter Tätigkeit									
850	Betriebe der Wasserversorgung									
850000	WASSERVERSORGUNG									
Operative Gebarung										
2/850000+813000	Erträge aus der Auflösung von Investitionszuschüssen (Kapitaltransfers)		2127		9 600,00	9 500,00	9 488,29			
2/850000+817000	Erträge aus der Auflösung von sonstigen Rückstellungen		2117		5 500,00					
2/850000+823000	Rücklagen - Sparbuch Habenzinsen	2131	3131	14	100,00	100,00		100,00	100,00	
6/850000+829910	Zuführung von operativer Gebarung	2116	3116	1 18		8 600,00			8 600,00	
2/850000+852100	Bereitstellungsgebühr	2113	3113	12	60 000,00	59 400,00	60 225,00	60 000,00	59 400,00	59 583,32
2/850000+852200	Wasserbezugsgebühren	2113	3113	12	130 000,00	124 000,00	125 636,78	130 000,00	124 000,00	125 196,87
2/850000+861000	Förderung Wasserwirtschaftsfonds	2121	3121	15			783,90			783,90
SU 21 / 31	Summe Erträge / Einzahlungen operative Gebarung				205 200,00	201 600,00	196 133,97	190 100,00	192 100,00	185 564,09
1/850000-413000	Wasserankauf v. EVN	2221	3221	23	110 000,00	90 000,00	89 566,94	110 000,00	90 000,00	89 566,94
1/850000-413100	Ankauf von Hydranten	2221	3221	23	6 000,00	7 000,00	4 068,15	6 000,00	7 000,00	4 068,15
1/850000-459000	Ankauf v. Werkzeugen	2221	3221	23	500,00	500,00		500,00	500,00	
1/850000-510000	Verwaltungsaufwand Angestellte	2211	3211	20	15 800,00	11 200,00	10 605,96	15 800,00	11 200,00	10 605,96
1/850000-511000	Bezüge für Wasserwerkerarbeiter	2211	3211	20	21 100,00	18 500,00	28 253,76	21 100,00	18 500,00	28 253,76
1/850000-566000	Zuwendungen aus Anlass von Dienstjubiläen	2212	3212	20	900,00		705,02	900,00		705,02
1/850000-580000	FBF-Dienstgeberbeitrag	2212	3212	20	1 200,00	1 200,00	1 245,44	1 200,00	1 200,00	1 245,44
1/850000-582000	DBB Soz.Versicherung NÖ Gebietskrankenkasse	2212	3212	20	6 600,00	6 500,00	9 312,38	6 600,00	6 500,00	9 312,38
1/850000-582100	Beitrag Mitarbeitervorsorgekassen	2212	3212	20	300,00	300,00	423,84	300,00	300,00	423,84
1/850000-591000	Dotierung von Rückstellungen für Abfertigungen	2214			200,00	400,00				
1/850000-592000	Dotierung von Rückstellungen für Jubiläumszuwendungen	2214			700,00	700,00				
1/850000-600000	Strom (Beleuchtung, Pumpwerke)	2222	3222	24	800,00	1 000,00	393,14	800,00	1 000,00	393,14
1/850000-612000	Instandhaltung Hausanschlüsse	2224	3224	24	6 000,00	6 000,00	2 635,57	6 000,00	6 000,00	2 635,57
1/850000-613000	Instandhaltung der Wasserversorgungsanl.	2224	3224	24	3 000,00	3 000,00	3 363,34	3 000,00	3 000,00	3 363,34
1/850000-618000	Instandhaltung der Wasserzähler	2224	3224	24	3 500,00	3 500,00	4 056,80	3 500,00	3 500,00	4 056,80
1/850000-631000	Telefongebühren	2222	3222	24	300,00	500,00	194,39	300,00	500,00	194,39

		MVAG		VC QU	Ergebnisvoranschlag			Finanzierungsvoranschlag		
		EH	FH		VA 2023	VA 2022	RA 2021	VA 2023	VA 2022	RA 2021
1/850000-640100	Rohrnetzüberwachung u. Wasseruntersuchung	2222	3222	24	1 500,00	1 500,00	1 123,98	1 500,00	1 500,00	1 123,98
1/850000-650000	Kreditzinsen	2241	3241	25	1 500,00	200,00	209,49	1 500,00	200,00	209,49
1/850000-670000	Versicherungen	2222	3222	24	200,00	200,00	166,00	200,00	200,00	166,00
1/850000-680000	Planmäßige Abschreibung	2226			15 400,00	15 200,00	15 159,01			
1/850000-710000	Rücklage - Sparbuch KEST	2225	3225	24		100,00			100,00	
1/850000-721000	Anteilig Bürgermeister	2225	3225	22	6 900,00	6 500,00	6 262,36	6 900,00	6 500,00	6 262,36
1/850000-724000	Reisegebühren	2225	3225	24	100,00	100,00	11,18	100,00	100,00	11,18
1/850000-728000	Digitaler Leitungskataster	2225	3225	24		4 000,00			4 000,00	
1/850000-728200	Gebrauchsabg. für lfm.Wasserleitung	2225	3225	24	4 000,00	4 000,00	3 943,35	4 000,00	4 000,00	3 943,35
SU 22 / 32	Summe Aufwendungen / Auszahlungen operative Gebarung				206 500,00	182 100,00	181 700,10	190 200,00	165 800,00	166 541,09
SA 0 / SA 1	(0) Nettoergebnis (21 - 22) / (1) Geldfluss operative Gebarung (31 - 32)				-1 300,00	19 500,00	14 433,87	-100,00	26 300,00	19 023,00
1/850000-794000	Zuweisung an zweckgebundene Haushaltsrücklagen	2401					5 130,74			
1/850000-794001	Zuweisung an zweckgebundene Haushaltsrücklagen	2401			5 000,00	5 000,00				
SU 23	Summe Haushaltsrücklagen				-5 000,00	-5 000,00	-5 130,74	0,00	0,00	0,00
SA00	Nettoergebnis nach Zuw./Entn. Haushaltsrücklagen (Saldo 0 +/- SU23)				-6 300,00	14 500,00	9 303,13			
Investive Gebarung										
6/850000+301000	Förderung Wasserwirtschaftsfonds	3331	1 33					400,00	400,00	
6/850000+307000	Wasseranschl.Ergänz.Sondergebühren	3334	34					8 000,00	8 000,00	7 212,73
SU 33	Summe Einzahlungen investive Gebarung							8 400,00	8 400,00	7 212,73
5/850000-004100	Hausanschluss	3412	1 40					1 000,00	9 000,00	
SU 34	Summe Auszahlungen investive Gebarung							1 000,00	9 000,00	0,00
SA2	Saldo (2) Geldfluss aus der Investiven Gebarung (33 - 34)							7 400,00	-600,00	7 212,73
SA3	Saldo (3) Nettofinanzierungssaldo (Saldo 1 + Saldo 2)							7 300,00	25 700,00	26 235,73
Finanzierungstätigkeit										
SU 35	Summe Einzahlungen aus der Finanzierungstätigkeit							0,00	0,00	0,00
1/850000-346000	Tilgung von Bankdarlehen	3614	65					7 800,00	7 900,00	7 800,00
SU 36	Summe Auszahlungen aus der Finanzierungstätigkeit							7 800,00	7 900,00	7 800,00
SA4	Saldo (4) Geldfluss aus der Finanzierungstätigkeit (35 - 36)							-7 800,00	-7 900,00	-7 800,00
SA5	Saldo (5) Geldfluss aus der voranschlagswirksamen Gebarung (Saldo 3 + Saldo 4)							-500,00	17 800,00	18 435,73
851	Betriebe der Abwasserbeseitigung									
851000	ABWASSERBESEITIGUNG									
Operative Gebarung										
2/851000+813000	Erträge aus der Auflösung von Investitionszuschüssen (Kapitaltransfers)	2127			8 100,00	7 700,00	7 692,04			

		MVAG		VC QU	Ergebnisvoranschlag			Finanzierungsvoranschlag			
		EH	FH		VA 2023	VA 2022	RA 2021	VA 2023	VA 2022	RA 2021	
2/851000+817000	Erträge aus der Auflösung von sonstigen Rückstellungen	2117			5 500,00						
2/851000+823000	Rücklage - Sparbuch Habenzinsen	2131	3131	14	100,00	100,00		100,00	100,00		
2/851000+852100	Kanalbenützugsgeb. Schmutzwasser	2113	3113	12	312 000,00	312 000,00	317 006,75	312 000,00	312 000,00	312 964,67	
6/851000+861000	Förderung Wasserwirtschaftsfonds	2121	3121	15			1 829,10			1 829,10	
SU 21 / 31	Summe Erträge / Einzahlungen operative Gebarung				325 700,00	319 800,00	326 527,89	312 100,00	312 100,00	314 793,77	
1/851000-400000	Kleinmaterialien	2221	3221	23	1 000,00	800,00	164,00	1 000,00	800,00	164,00	
1/851000-454000	Reinigungsmaterial	2221	3221	23	400,00	500,00	211,08	400,00	500,00	211,08	
1/851000-456000	Büromaterial	2221	3221	23	300,00	300,00	275,96	300,00	300,00	275,96	
1/851000-459100	Labormaterial	2221	3221	23	5 000,00	4 000,00	4 866,83	5 000,00	4 000,00	4 866,83	
1/851000-510000	Verwaltungsaufwand Angestellte	2211	3211	20	15 800,00	11 200,00	10 605,38	15 800,00	11 200,00	10 605,38	
1/851000-511000	Bezüge Klärwärter (Arbeiter)	2211	3211	20	44 200,00	39 500,00	42 119,95	44 200,00	39 500,00	42 119,95	
1/851000-566000	Zuwendungen aus Anlass von Dienstjubiläen	2212	3212	20	900,00		705,03	900,00		705,03	
1/851000-580000	FBF-Dienstgeberbeitrag an das Finanzamt	2212	3212	20	2 100,00	2 000,00	1 930,53	2 100,00	2 000,00	1 930,53	
1/851000-582000	DGB Soz.Versicherung NÖ Gebietskrankenkasse	2212	3212	20	11 200,00	10 700,00	11 594,71	11 200,00	10 700,00	11 594,71	
1/851000-582100	Beitrag Mitarbeitervorsorgekasse	2212	3212	20	600,00	500,00	508,89	600,00	500,00	508,89	
1/851000-591000	Dotierung von Rückstellungen für Abfertigungen	2214			200,00	400,00					
1/851000-592000	Dotierung von Rückstellungen für Jubiläumszuwendungen	2214			1 500,00	1 300,00					
1/851000-600000	Strom, Beleuchtung, Pumpwerke	2222	3222	24	20 000,00	14 000,00	11 556,25	20 000,00	14 000,00	11 556,25	
1/851000-612000	Jährliche Reinigung Kläranlage & PW	2224	3224	24	7 000,00	6 000,00	2 936,71	7 000,00	6 000,00	2 936,71	
1/851000-613000	Instandhaltung der Abwasserbeseitigungsanl.	2224	3224	24	12 000,00	12 000,00	2 857,04	12 000,00	12 000,00	2 857,04	
1/851000-614000	Instandhaltung d. Gebäude	2224	3224	24	500,00	500,00	15,00	500,00	500,00	15,00	
1/851000-619000	Untersuchungskosten ext. Firmen	2224	3224	24	2 200,00	2 200,00	1 135,54	2 200,00	2 200,00	1 135,54	
1/851000-619100	Klärschlamm Entsorgung AVBN	2224	3224	24	15 000,00	13 000,00	10 177,20	15 000,00	13 000,00	10 177,20	
1/851000-619110	Kanalreinigung 25% pro Jahr	2224	3224	24	4 400,00	8 800,00		4 400,00	8 800,00		
1/851000-619120	Kanal TV	2224	3224	24	2 500,00	2 500,00	1 270,00	2 500,00	2 500,00	1 270,00	
1/851000-631000	Telefongebühren	2222	3222	24	1 000,00	1 000,00	1 050,62	1 000,00	1 000,00	1 050,62	
1/851000-650000	Kreditzinsen	2241	3241	25	9 200,00	11 200,00	8 760,17	9 200,00	11 200,00	8 760,17	
1/851000-670000	Versicherung	2222	3222	24	7 000,00	5 700,00	8 656,65	7 000,00	5 700,00	8 656,65	
1/851000-680000	Planmäßige Abschreibung	2226			37 100,00	37 000,00	36 530,82				
1/851000-711000	Geb.für die Ben.von Gde.Einrichtungen u.-anlagen gem.FAG (Ausgaben)	2225	3225	24	2 500,00	2 000,00	2 604,37	2 500,00	2 000,00	2 604,37	
1/851000-721000	Anteilig Bürgermeister	2225	3225	22	6 900,00	6 500,00	6 262,36	6 900,00	6 500,00	6 262,36	
1/851000-724000	Reisegebühren	2225	3225	24	200,00	200,00	11,18	200,00	200,00	11,18	
1/851000-728000	Digitaler Leitungskataster	2225	3225	24		4 000,00			4 000,00		

		MVAG		VC QU	Ergebnisvoranschlag			Finanzierungsvoranschlag		
		EH	FH		VA 2023	VA 2022	RA 2021	VA 2023	VA 2022	RA 2021
1/851000-728010	Elektrik, EDV & Steuerung	2225	3225	24	4 500,00	4 500,00	2 981,90	4 500,00	4 500,00	2 981,90
1/851000-728200	Rattenvertilgung	2225	3225	24	500,00	500,00	1 618,50	500,00	500,00	1 618,50
1/851000-728210	Gebrauchsabg.für lfm.Kanal	2225	3225	24	4 100,00	4 100,00	4 036,50	4 100,00	4 100,00	4 036,50
1/851000-729000	Zins für Auslaufbauwerk	2225	3225	24	100,00	100,00	100,43	100,00	100,00	100,43
SU 22 / 32	Summe Aufwendungen / Auszahlungen operative Gebarung				219 900,00	207 000,00	175 543,60	181 100,00	168 300,00	139 012,78
SA 0 / SA 1	(0) Nettoergebnis (21 - 22) / (1) Geldfluss operative Gebarung (31 - 32)				105 800,00	112 800,00	150 984,29	131 000,00	143 800,00	175 780,99
1/851000-794000	Zuweisung an zweckgebundene Haushaltsrücklagen	2401					5 070,92			
1/851000-794001	Zuweisung an zweckgebundene Haushaltsrücklagen	2401			5 000,00	5 000,00				
SU 23	Summe Haushaltsrücklagen				-5 000,00	-5 000,00	-5 070,92	0,00	0,00	0,00
SA00	Nettoergebnis nach Zuw./Entn. Haushaltsrücklagen (Saldo 0 +/- SU23)				100 800,00	107 800,00	145 913,37			
Investive Gebarung										
6/851000+301000	Förderung Wasserwirtschaftsfonds		3331	1 33				900,00	900,00	
6/851000+307000	Kanaleinm.,Ergänz., Sondergebühren		3334	1 34				15 000,00	15 000,00	24 181,21
SU 33	Summe Einzahlungen investive Gebarung							15 900,00	15 900,00	24 181,21
5/851000-004100	Hausanschlüsse Kanal		3412	1 40				2 000,00	7 000,00	
5/851000-020000	Erneuerung maschineller Anlage/Rechen		3414	1 41						6 357,81
SU 34	Summe Auszahlungen investive Gebarung							2 000,00	7 000,00	6 357,81
SA2	Saldo (2) Geldfluss aus der Investiven Gebarung (33 - 34)							13 900,00	8 900,00	17 823,40
SA3	Saldo (3) Nettofinanzierungssaldo (Saldo 1 + Saldo 2)							144 900,00	152 700,00	193 604,39
Finanzierungstätigkeit										
SU 35	Summe Einzahlungen aus der Finanzierungstätigkeit							0,00	0,00	0,00
1/851000-344000	Tilgung von Darlehen WWF (Bund)		3611	64				79 600,00	78 000,00	76 414,91
1/851000-346000	Tilgung von Bankdarlehen		3614	65				18 000,00	19 400,00	19 264,19
SU 36	Summe Auszahlungen aus der Finanzierungstätigkeit							97 600,00	97 400,00	95 679,10
SA4	Saldo (4) Geldfluss aus der Finanzierungstätigkeit (35 - 36)							-97 600,00	-97 400,00	-95 679,10
SA5	Saldo (5) Geldfluss aus der voranschlagswirksamen Gebarung (Saldo 3 + Saldo 4)							47 300,00	55 300,00	97 925,29
853	Betriebe für die Errichtung und Verwaltung von Wohn- und Ges									
853000	Wohn- u. Geschäftsgeb.									
Operative Gebarung										
2/853000+823000	Rücklage - Anlagecard Kto.3.090.461 Habezinsen	2131	3131	14	100,00	100,00	57,73	100,00	100,00	57,73
2/853000+828000	Rückersätze von Mistkübel-schlösser	2116	3116	18	100,00	100,00		100,00	100,00	
2/853000+828001	Mietersatz Scharndorferweg 10/4	2116	3116	18		300,00			300,00	
2/853000+828100	Rückersätze von Aufwendungen Stromkosten	2116	3116	18	100,00	100,00	1 000,00	100,00	100,00	1 000,00
2/853000+828300	Schlüssel Ersätze	2116	3116	18	100,00	100,00		100,00	100,00	

		MVAG		VC QU	Ergebnisvoranschlag			Finanzierungsvoranschlag		
		EH	FH		VA 2023	VA 2022	RA 2021	VA 2023	VA 2022	RA 2021
2/853000+861100	Schuldendienstsätze Gemeinn.Siedlungsgen.	2121	3121	15	60 800,00	60 800,00	57 997,98	60 800,00	60 800,00	57 997,98
SU 21 / 31	Summe Erträge / Einzahlungen operative Gebarung				61 200,00	61 500,00	59 055,71	61 200,00	61 500,00	59 055,71
1/853000-459000	Ankauf von Mistkübeln	2221	3221	23	100,00	100,00	25,00	100,00	100,00	25,00
1/853000-600000	Stromkosten	2222	3222	24	200,00	200,00	522,15	200,00	200,00	522,15
1/853000-600100	Gas	2222	3222	24	600,00	200,00	29,00	600,00	200,00	29,00
1/853000-614000	Instandhaltung von Gebäuden und Bauten	2224	3224	24		100,00			100,00	
1/853000-650000	Kreditzinsen	2241	3241	25	1 400,00	1 700,00	1 251,38	1 400,00	1 700,00	1 251,38
1/853000-680000	Planmäßige Abschreibung	2226			35 100,00	35 100,00	35 119,40			
1/853000-710000	Rücklage - Anlagecard Kto.3.090.461 KEST	2225	3225	24	100,00	100,00	14,43	100,00	100,00	14,43
1/853000-711000	Geb.für die Ben.von Gde.Einricht- ungen u.-anlagen gem.FAG (Ausgaben)	2225	3225	24	100,00	100,00	43,25	100,00	100,00	43,25
1/853000-721000	Verwaltungsaufwand Bürgermeister	2225	3225	22	4 200,00	4 000,00	3 812,12	4 200,00	4 000,00	3 812,12
1/853000-728000	Sonstige Aufwände	2225	3225	24		100,00			100,00	
1/853000-728001	Mietaufwand Schdweg 10/4	2225	3225	24		300,00			300,00	
SU 22 / 32	Summe Aufwendungen / Auszahlungen operative Gebarung				41 800,00	42 000,00	40 816,73	6 700,00	6 900,00	5 697,33
SA 0 / SA 1	(0) Nettoergebnis (21 - 22) / (1) Geldfluss operative Gebarung (31 - 32)				19 400,00	19 500,00	18 238,98	54 500,00	54 600,00	53 358,38
1/853000-794000	Zuweisung an zweckgebundene Haushaltsrücklagen	2401					73,98			
SU 23	Summe Haushaltsrücklagen				0,00	0,00	-73,98	0,00	0,00	0,00
SA00	Nettoergebnis nach Zuw./Entn. Haushaltsrücklagen (Saldo 0 +/- SU23)				19 400,00	19 500,00	18 165,00			
Investive Gebarung										
SU 33	Summe Einzahlungen investive Gebarung							0,00	0,00	0,00
SU 34	Summe Auszahlungen investive Gebarung							0,00	0,00	0,00
SA2	Saldo (2) Geldfluss aus der Investiven Gebarung (33 - 34)							0,00	0,00	0,00
SA3	Saldo (3) Nettofinanzierungssaldo (Saldo 1 + Saldo 2)							54 500,00	54 600,00	53 358,38
Finanzierungstätigkeit										
SU 35	Summe Einzahlungen aus der Finanzierungstätigkeit							0,00	0,00	0,00
1/853000-341000	Tilgung von Landes- Darlehen (WBF)		3611	64				46 300,00	47 800,00	51 531,75
1/853000-346000	Tilgung von Bankdarlehen		3614	65				5 200,00	5 200,00	5 200,00
SU 36	Summe Auszahlungen aus der Finanzierungstätigkeit							51 500,00	53 000,00	56 731,75
SA4	Saldo (4) Geldfluss aus der Finanzierungstätigkeit (35 - 36)							-51 500,00	-53 000,00	-56 731,75
SA5	Saldo (5) Geldfluss aus der voranschlagswirksamen Gebarung (Saldo 3 + Saldo 4)							3 000,00	1 600,00	-3 373,37
853001	Arztpraxis									
Operative Gebarung										
2/853001+811000	Ersätze Miete	2115	3115	14	23 700,00	17 700,00		23 700,00	17 700,00	

		MVAG		VC QU	Ergebnisvoranschlag			Finanzierungsvoranschlag		
		EH	FH		VA 2023	VA 2022	RA 2021	VA 2023	VA 2022	RA 2021
2/853001+828000	Ersätze Betriebskosten	2116	3116	18	3 000,00	2 300,00		3 000,00	2 300,00	
2/853001+828001	Kautions Arztpraxis	2116	3116	18		6 700,00			6 700,00	
SU 21 / 31	Summe Erträge / Einzahlungen operative Gebarung				26 700,00	26 700,00	0,00	26 700,00	26 700,00	0,00
1/853001-600000	Stromkosten	2222	3222	24	2 000,00	2 000,00		2 000,00	2 000,00	
1/853001-600100	Gas	2222	3222	24	6 000,00	2 000,00		6 000,00	2 000,00	
1/853001-680000	Planmäßige Abschreibung	2226			1 600,00					
1/853001-700000	Miete Arztpraxis	2223	3223	24	26 700,00	26 700,00		26 700,00	26 700,00	
1/853001-728001	Kautions Arztpraxis	2225	3225	24		10 000,00			10 000,00	
1/853001-729000	Fördervereinbarung Arztpraxis	2225	3225	24	23 700,00	17 700,00		23 700,00	17 700,00	
5/853001-729910	Rückführung zu operativer Gebarung	2225	3225	1 24		124 300,00			124 300,00	
SU 22 / 32	Summe Aufwendungen / Auszahlungen operative Gebarung				60 000,00	182 700,00	0,00	58 400,00	182 700,00	0,00
SA 0 / SA 1	(0) Nettoergebnis (21 - 22) / (1) Geldfluss operative Gebarung (31 - 32)				-33 300,00	-156 000,00	0,00	-31 700,00	-156 000,00	0,00
SU 23	Summe Haushaltsrücklagen				0,00	0,00	0,00	0,00	0,00	0,00
SA00	Nettoergebnis nach Zuw./Entn. Haushaltsrücklagen (Saldo 0 +/- SU23)				-33 300,00	-156 000,00	0,00			
Investive Gebarung										
SU 33	Summe Einzahlungen investive Gebarung							0,00	0,00	0,00
5/853001-010000	Instandsetzung neue Arztpraxis		3413	1 40					80 700,00	
SU 34	Summe Auszahlungen investive Gebarung							0,00	80 700,00	0,00
SA2	Saldo (2) Geldfluss aus der Investiven Gebarung (33 - 34)							0,00	-80 700,00	0,00
SA3	Saldo (3) Nettofinanzierungssaldo (Saldo 1 + Saldo 2)							-31 700,00	-236 700,00	0,00
Finanzierungstätigkeit										
SU 35	Summe Einzahlungen aus der Finanzierungstätigkeit							0,00	0,00	0,00
SU 36	Summe Auszahlungen aus der Finanzierungstätigkeit							0,00	0,00	0,00
SA4	Saldo (4) Geldfluss aus der Finanzierungstätigkeit (35 - 36)							0,00	0,00	0,00
SA5	Saldo (5) Geldfluss aus der voranschlagswirksamen Gebarung (Saldo 3 + Saldo 4)							-31 700,00	-236 700,00	0,00
853010	Wohn-u.Geschäftsgeb. Wohnbaugenossenschaft									
Operative Gebarung										
2/853010+811000	Miete 10% USt WH 1-5 u.C-Sdlg.	2115	3115	14	195 000,00	185 000,00	176 553,61	195 000,00	185 000,00	176 553,61
2/853010+811100	Miete 20% USt WH 1-5 u.C-Sdlg.	2115	3115	14	2 800,00	2 900,00	2 486,40	2 800,00	2 900,00	2 486,40
2/853010+829200	Vorsteuer Mehreinnahmen	2116	3116	18	10 000,00	10 000,00	8 148,59	10 000,00	10 000,00	8 148,59
SU 21 / 31	Summe Erträge / Einzahlungen operative Gebarung				207 800,00	197 900,00	187 188,60	207 800,00	197 900,00	187 188,60
1/853010-614000	Betriebskosten und Instandhaltung 10%	2224	3224	24	42 000,00	40 000,00	38 125,71	42 000,00	40 000,00	38 125,71
1/853010-614100	Betriebskosten und Instandhaltung 20%	2224	3224	24	45 000,00	45 000,00	42 614,85	45 000,00	45 000,00	42 614,85
1/853010-614200	Instandhaltung u. Renovierung	2224	3224	24	2 000,00	5 000,00		2 000,00	5 000,00	
1/853010-729200	Vorsteuer Mehrausgaben	2225	3225	24	5 000,00	5 000,00	2 331,50	5 000,00	5 000,00	2 331,50
SU 22 / 32	Summe Aufwendungen / Auszahlungen operative Gebarung				94 000,00	95 000,00	83 072,06	94 000,00	95 000,00	83 072,06
SA 0 / SA 1	(0) Nettoergebnis (21 - 22) / (1) Geldfluss operative Gebarung (31 - 32)				113 800,00	102 900,00	104 116,54	113 800,00	102 900,00	104 116,54

		MVAG VC QU			Ergebnisvoranschlag			Finanzierungsvoranschlag		
		EH	FH		VA 2023	VA 2022	RA 2021	VA 2023	VA 2022	RA 2021
SU 23	Summe Haushaltsrücklagen				0,00	0,00	0,00	0,00	0,00	0,00
SA00	Nettoergebnis nach Zuw./Entn. Haushaltsrücklagen (Saldo 0 +/- SU23)				113 800,00	102 900,00	104 116,54			
Investive Gebarung										
SU 33	Summe Einzahlungen investive Gebarung							0,00	0,00	0,00
SU 34	Summe Auszahlungen investive Gebarung							0,00	0,00	0,00
SA2	Saldo (2) Geldfluss aus der Investiven Gebarung (33 – 34)							0,00	0,00	0,00
SA3	Saldo (3) Nettofinanzierungssaldo (Saldo 1 + Saldo 2)							113 800,00	102 900,00	104 116,54
Finanzierungstätigkeit										
SU 35	Summe Einzahlungen aus der Finanzierungstätigkeit							0,00	0,00	0,00
SU 36	Summe Auszahlungen aus der Finanzierungstätigkeit							0,00	0,00	0,00
SA4	Saldo (4) Geldfluss aus der Finanzierungstätigkeit (35 – 36)							0,00	0,00	0,00
SA5	Saldo (5) Geldfluss aus der voranschlagswirksamen Gebarung (Saldo 3 + Saldo 4)							113 800,00	102 900,00	104 116,54
853020 Wohnungsgenossenschaft Mietenabrechnung										
Operative Gebarung										
2/853020+829100	Betriebskosten	2116	3116	18	5 000,00	7 000,00	5 497,69	5 000,00	7 000,00	5 497,69
SU 21 / 31	Summe Erträge / Einzahlungen operative Gebarung				5 000,00	7 000,00	5 497,69	5 000,00	7 000,00	5 497,69
1/853020-729100	Mieteinnahmen Ausgleichsbuchung	2225	3225	24	110 000,00	95 000,00	109 614,23	110 000,00	95 000,00	109 614,23
SU 22 / 32	Summe Aufwendungen / Auszahlungen operative Gebarung				110 000,00	95 000,00	109 614,23	110 000,00	95 000,00	109 614,23
SA 0 / SA 1	(0) Nettoergebnis (21 - 22) / (1) Geldfluss operative Gebarung (31 – 32)				-105 000,00	-88 000,00	-104 116,54	-105 000,00	-88 000,00	-104 116,54
SU 23	Summe Haushaltsrücklagen				0,00	0,00	0,00	0,00	0,00	0,00
SA00	Nettoergebnis nach Zuw./Entn. Haushaltsrücklagen (Saldo 0 +/- SU23)				-105 000,00	-88 000,00	-104 116,54			
Investive Gebarung										
SU 33	Summe Einzahlungen investive Gebarung							0,00	0,00	0,00
SU 34	Summe Auszahlungen investive Gebarung							0,00	0,00	0,00
SA2	Saldo (2) Geldfluss aus der Investiven Gebarung (33 – 34)							0,00	0,00	0,00
SA3	Saldo (3) Nettofinanzierungssaldo (Saldo 1 + Saldo 2)							-105 000,00	-88 000,00	-104 116,54
Finanzierungstätigkeit										
SU 35	Summe Einzahlungen aus der Finanzierungstätigkeit							0,00	0,00	0,00
SU 36	Summe Auszahlungen aus der Finanzierungstätigkeit							0,00	0,00	0,00
SA4	Saldo (4) Geldfluss aus der Finanzierungstätigkeit (35 – 36)							0,00	0,00	0,00
SA5	Saldo (5) Geldfluss aus der voranschlagswirksamen Gebarung (Saldo 3 + Saldo 4)							-105 000,00	-88 000,00	-104 116,54

		MVAG VC QU			Ergebnisvoranschlag			Finanzierungsvoranschlag		
		EH	FH		VA 2023	VA 2022	RA 2021	VA 2023	VA 2022	RA 2021
9 Finanzwirtschaft										
90	Gesonderte Verwaltung									
900	Gesonderte Verwaltung									
900000	FINANZABTEILUNG UND Finanzverwaltung									
Operative Gebarung										
2/900000+829910	Rückführung aus investiver Gebarung	2116	3116	18		185 600,00		185 600,00		
2/900000+868000	Nicht behobener Jagdpachtschilling	2124	3124	16	5 000,00	5 000,00	5 000,00	5 000,00	5 000,00	5 000,00
SU 21 / 31	Summe Erträge / Einzahlungen operative Gebarung				5 000,00	190 600,00	5 000,00	5 000,00	190 600,00	5 000,00
1/900000-729910	Zuführung an div. Vorhaben	2225	3225	24	152 500,00	20 900,00	141 340,21	152 500,00	20 900,00	141 340,21
1/900000-756000	USt-Erklärung	2233	3233	27		10 000,00	10 711,14		10 000,00	10 711,14
SU 22 / 32	Summe Aufwendungen / Auszahlungen operative Gebarung				152 500,00	30 900,00	152 051,35	152 500,00	30 900,00	152 051,35
SA 0 / SA 1	(0) Nettoergebnis (21 - 22) / (1) Geldfluss operative Gebarung (31 – 32)				-147 500,00	159 700,00	-147 051,35	-147 500,00	159 700,00	-147 051,35
SU 23	Summe Haushaltsrücklagen				0,00	0,00	0,00	0,00	0,00	0,00
SA00	Nettoergebnis nach Zuw./Entn. Haushaltsrücklagen (Saldo 0 +/- SU23)				-147 500,00	159 700,00	-147 051,35			
Investive Gebarung										
SU 33	Summe Einzahlungen investive Gebarung							0,00	0,00	0,00
SU 34	Summe Auszahlungen investive Gebarung							0,00	0,00	0,00
SA2	Saldo (2) Geldfluss aus der Investiven Gebarung (33 – 34)							0,00	0,00	0,00
SA3	Saldo (3) Nettofinanzierungssaldo (Saldo 1 + Saldo 2)							-147 500,00	159 700,00	-147 051,35
Finanzierungstätigkeit										
SU 35	Summe Einzahlungen aus der Finanzierungstätigkeit							0,00	0,00	0,00
SU 36	Summe Auszahlungen aus der Finanzierungstätigkeit							0,00	0,00	0,00
SA4	Saldo (4) Geldfluss aus der Finanzierungstätigkeit (35 – 36)							0,00	0,00	0,00
SA5	Saldo (5) Geldfluss aus der voranschlagswirksamen Gebarung (Saldo 3 + Saldo 4)							-147 500,00	159 700,00	-147 051,35
91	Kapitalvermögen und Stiftungen ohne eigene Rechtspersönlichkeit									
910	Geldverkehr									
910000	GELDVERKEHR									
Operative Gebarung										
2/910000+823000	Giro-u.Spargirokonten Habezinsen	2131	3131	14	200,00	100,00	28,59	200,00	100,00	28,59
SU 21 / 31	Summe Erträge / Einzahlungen operative Gebarung				200,00	100,00	28,59	200,00	100,00	28,59
1/910000-659000	Geldverkehrsspesen (Buchungsgeb., Cent-Ausgleich)	2244	3244	24	3 000,00	2 500,00	2 917,27	3 000,00	2 500,00	2 917,27
1/910000-710000	Kapitalertragssteuer	2225	3225	24	100,00	100,00	7,16	100,00	100,00	7,16
SU 22 / 32	Summe Aufwendungen / Auszahlungen operative Gebarung				3 100,00	2 600,00	2 924,43	3 100,00	2 600,00	2 924,43
SA 0 / SA 1	(0) Nettoergebnis (21 - 22) / (1) Geldfluss operative Gebarung (31 – 32)				-2 900,00	-2 500,00	-2 895,84	-2 900,00	-2 500,00	-2 895,84

		MVAG VC QU			Ergebnisvoranschlag			Finanzierungsvoranschlag		
		EH	FH		VA 2023	VA 2022	RA 2021	VA 2023	VA 2022	RA 2021
SU 23	Summe Haushaltsrücklagen				0,00	0,00	0,00	0,00	0,00	0,00
SA00	Nettoergebnis nach Zuw./Entn. Haushaltsrücklagen (Saldo 0 +/- SU23)				-2 900,00	-2 500,00	-2 895,84			
Investive Gebarung										
SU 33	Summe Einzahlungen investive Gebarung							0,00	0,00	0,00
SU 34	Summe Auszahlungen investive Gebarung							0,00	0,00	0,00
SA2	Saldo (2) Geldfluss aus der Investiven Gebarung (33 – 34)							0,00	0,00	0,00
SA3	Saldo (3) Nettofinanzierungssaldo (Saldo 1 + Saldo 2)							-2 900,00	-2 500,00	-2 895,84
Finanzierungstätigkeit										
SU 35	Summe Einzahlungen aus der Finanzierungstätigkeit							0,00	0,00	0,00
SU 36	Summe Auszahlungen aus der Finanzierungstätigkeit							0,00	0,00	0,00
SA4	Saldo (4) Geldfluss aus der Finanzierungstätigkeit (35 – 36)							0,00	0,00	0,00
SA5	Saldo (5) Geldfluss aus der voranschlagswirksamen Gebarung (Saldo 3 + Saldo 4)							-2 900,00	-2 500,00	-2 895,84
912	Rücklagen (soweit nicht aufteilbar)									
912000	RÜCKLAGEN									
Operative Gebarung										
2/912000+823000	Habezinsen Kto.3.090.123	2131	3131	14	400,00	400,00	428,29	400,00	400,00	428,29
SU 21 / 31	Summe Erträge / Einzahlungen operative Gebarung				400,00	400,00	428,29	400,00	400,00	428,29
1/912000-659000	Geldverkehrsspesen (Buchungsgeb. usw.)	2244	3244	24	100,00	100,00		100,00	100,00	
1/912000-710000	Rücklage - Anlagecard Kto.3.090.123 KEST	2225	3225	24	100,00	100,00	107,08	100,00	100,00	107,08
SU 22 / 32	Summe Aufwendungen / Auszahlungen operative Gebarung				200,00	200,00	107,08	200,00	200,00	107,08
SA 0 / SA 1	(0) Nettoergebnis (21 - 22) / (1) Geldfluss operative Gebarung (31 – 32)				200,00	200,00	321,21	200,00	200,00	321,21
1/912000-795000	Zuweisung an allgemeine Haushaltsrücklagen		2401				88,56			
1/912000-795009	Zuweisung an allgemeine Haushaltsrücklagen		2401			114 000,00				
SU 23	Summe Haushaltsrücklagen				0,00	-114 000,00	-88,56	0,00	0,00	0,00
SA00	Nettoergebnis nach Zuw./Entn. Haushaltsrücklagen (Saldo 0 +/- SU23)				200,00	-113 800,00	232,65			
Investive Gebarung										
SU 33	Summe Einzahlungen investive Gebarung							0,00	0,00	0,00
SU 34	Summe Auszahlungen investive Gebarung							0,00	0,00	0,00
SA2	Saldo (2) Geldfluss aus der Investiven Gebarung (33 – 34)							0,00	0,00	0,00
SA3	Saldo (3) Nettofinanzierungssaldo (Saldo 1 + Saldo 2)							200,00	200,00	321,21
Finanzierungstätigkeit										
SU 35	Summe Einzahlungen aus der Finanzierungstätigkeit							0,00	0,00	0,00
SU 36	Summe Auszahlungen aus der Finanzierungstätigkeit							0,00	0,00	0,00
SA4	Saldo (4) Geldfluss aus der Finanzierungstätigkeit (35 – 36)							0,00	0,00	0,00

		MVAG VC QU			Ergebnisvoranschlag			Finanzierungsvoranschlag		
		EH	FH		VA 2023	VA 2022	RA 2021	VA 2023	VA 2022	RA 2021
SA5	Saldo (5) Geldfluss aus der voranschlagswirksamen Gebarung (Saldo 3 + Saldo 4)							200,00	200,00	321,21
913	Wertpapiere									
913000	WERTPAPIER									
Operative Gebarung										
2/913000+820100	Depot-Raiba 60.012.572	2131	3131	14	100,00			100,00		
SU 21 / 31	Summe Erträge / Einzahlungen operative Gebarung				100,00	0,00	0,00	100,00	0,00	0,00
1/913000-698000	Sonstige Wertberichtigungen / Bestandsminderungen am kurzfristigen und langfristigen Vermögen	2226					898,38			
1/913000-728000	Depotentgelt Nr.60.012.572	2225	3225	24	200,00	200,00	131,89	200,00	200,00	131,89
SU 22 / 32	Summe Aufwendungen / Auszahlungen operative Gebarung				200,00	200,00	1 030,27	200,00	200,00	131,89
SA 0 / SA 1	(0) Nettoergebnis (21 - 22) / (1) Geldfluss operative Gebarung (31 - 32)				-100,00	-200,00	-1 030,27	-100,00	-200,00	-131,89
SU 23	Summe Haushaltsrücklagen				0,00	0,00	0,00	0,00	0,00	0,00
SA00	Nettoergebnis nach Zuw./Entn. Haushaltsrücklagen (Saldo 0 +/- SU23)				-100,00	-200,00	-1 030,27			
Investive Gebarung										
SU 33	Summe Einzahlungen investive Gebarung							0,00	0,00	0,00
SU 34	Summe Auszahlungen investive Gebarung							0,00	0,00	0,00
SA2	Saldo (2) Geldfluss aus der Investiven Gebarung (33 - 34)							0,00	0,00	0,00
SA3	Saldo (3) Nettofinanzierungssaldo (Saldo 1 + Saldo 2)							-100,00	-200,00	-131,89
Finanzierungstätigkeit										
SU 35	Summe Einzahlungen aus der Finanzierungstätigkeit							0,00	0,00	0,00
SU 36	Summe Auszahlungen aus der Finanzierungstätigkeit							0,00	0,00	0,00
SA4	Saldo (4) Geldfluss aus der Finanzierungstätigkeit (35 - 36)							0,00	0,00	0,00
SA5	Saldo (5) Geldfluss aus der voranschlagswirksamen Gebarung (Saldo 3 + Saldo 4)							-100,00	-200,00	-131,89
92	Öffentliche Abgaben									
920	Ausschließliche Gemeindeabgaben									
920000	Ausschließliche Gemeindeabgaben									
Operative Gebarung										
2/920000+830000	Grundsteuer A	2111	3111	10	17 000,00	17 000,00	16 506,17	17 000,00	17 000,00	15 893,89
2/920000+831000	Grundsteuer B	2111	3111	10	95 000,00	95 000,00	95 265,31	95 000,00	95 000,00	94 503,93
2/920000+833100	Kommunalsteuer	2111	3111	10	110 000,00	110 000,00	143 029,74	110 000,00	110 000,00	143 343,03
2/920000+838000	Hundeabgabe	2111	3111	10	5 900,00	5 900,00	6 098,84	5 900,00	5 900,00	5 707,94
2/920000+841000	Gebrauchsabgabe	2111	3111	10	15 000,00	15 000,00	22 335,48	15 000,00	15 000,00	20 472,36
2/920000+849000	Mahngebühren u. Stundungszinsen	2111	3111	10	300,00	300,00		300,00	300,00	
2/920000+850000	Aufschließungsabgabe Gem. P. 14 Nö.Bauord.	2111	3111	10	10 000,00			10 000,00		

		MVAG VC QU			Ergebnisvoranschlag			Finanzierungsvoranschlag		
		EH	FH		VA 2023	VA 2022	RA 2021	VA 2023	VA 2022	RA 2021
2/920000+856000	Verwaltungsabgaben	2111	3111	10	6 000,00	6 000,00	4 135,33	6 000,00	6 000,00	4 355,29
2/920000+857000	Kommissionsgebühren	2111	3111	10	200,00	200,00	68,20	200,00	200,00	68,20
SU 21 / 31	Summe Erträge / Einzahlungen operative Gebarung				259 400,00	249 400,00	287 439,07	259 400,00	249 400,00	284 344,64
SU 22 / 32	Summe Aufwendungen / Auszahlungen operative Gebarung				0,00	0,00	0,00	0,00	0,00	0,00
SA 0 / SA 1	(0) Nettoergebnis (21 - 22) / (1) Geldfluss operative Gebarung (31 - 32)				259 400,00	249 400,00	287 439,07	259 400,00	249 400,00	284 344,64
SU 23	Summe Haushaltsrücklagen				0,00	0,00	0,00	0,00	0,00	0,00
SA00	Nettoergebnis nach Zuw./Entn. Haushaltsrücklagen (Saldo 0 +/- SU23)				259 400,00	249 400,00	287 439,07			
Investive Gebarung										
SU 33	Summe Einzahlungen investive Gebarung							0,00	0,00	0,00
SU 34	Summe Auszahlungen investive Gebarung							0,00	0,00	0,00
SA2	Saldo (2) Geldfluss aus der Investiven Gebarung (33 - 34)							0,00	0,00	0,00
SA3	Saldo (3) Nettofinanzierungssaldo (Saldo 1 + Saldo 2)							259 400,00	249 400,00	284 344,64
Finanzierungstätigkeit										
SU 35	Summe Einzahlungen aus der Finanzierungstätigkeit							0,00	0,00	0,00
SU 36	Summe Auszahlungen aus der Finanzierungstätigkeit							0,00	0,00	0,00
SA4	Saldo (4) Geldfluss aus der Finanzierungstätigkeit (35 - 36)							0,00	0,00	0,00
SA5	Saldo (5) Geldfluss aus der voranschlagswirksamen Gebarung (Saldo 3 + Saldo 4)							259 400,00	249 400,00	284 344,64
921	Zwischen Ländern und Gemeinden geteilte Abgaben									
921000	LANDESABGABE									
Operative Gebarung										
2/921000+834100	Nächtigungstaxe	2111	3111	10	5 500,00	5 500,00	4 740,40	5 500,00	5 500,00	4 740,40
2/921000+861000	Ersatz Interessentenbeitrag	2121	3121	15	8 000,00	8 000,00	8 440,77	8 000,00	8 000,00	8 440,77
SU 21 / 31	Summe Erträge / Einzahlungen operative Gebarung				13 500,00	13 500,00	13 181,17	13 500,00	13 500,00	13 181,17
SU 22 / 32	Summe Aufwendungen / Auszahlungen operative Gebarung				0,00	0,00	0,00	0,00	0,00	0,00
SA 0 / SA 1	(0) Nettoergebnis (21 - 22) / (1) Geldfluss operative Gebarung (31 - 32)				13 500,00	13 500,00	13 181,17	13 500,00	13 500,00	13 181,17
SU 23	Summe Haushaltsrücklagen				0,00	0,00	0,00	0,00	0,00	0,00
SA00	Nettoergebnis nach Zuw./Entn. Haushaltsrücklagen (Saldo 0 +/- SU23)				13 500,00	13 500,00	13 181,17			
Investive Gebarung										
SU 33	Summe Einzahlungen investive Gebarung							0,00	0,00	0,00
SU 34	Summe Auszahlungen investive Gebarung							0,00	0,00	0,00
SA2	Saldo (2) Geldfluss aus der Investiven Gebarung (33 - 34)							0,00	0,00	0,00
SA3	Saldo (3) Nettofinanzierungssaldo (Saldo 1 + Saldo 2)							13 500,00	13 500,00	13 181,17
Finanzierungstätigkeit										
SU 35	Summe Einzahlungen aus der Finanzierungstätigkeit							0,00	0,00	0,00
SU 36	Summe Auszahlungen aus der Finanzierungstätigkeit							0,00	0,00	0,00
SA4	Saldo (4) Geldfluss aus der Finanzierungstätigkeit (35 - 36)							0,00	0,00	0,00

		MVAG VC QU			Ergebnisvoranschlag			Finanzierungsvoranschlag		
		EH	FH		VA 2023	VA 2022	RA 2021	VA 2023	VA 2022	RA 2021
SA5	Saldo (5) Geldfluss aus der voranschlagswirksamen Gebarung (Saldo 3 + Saldo 4)							13 500,00	13 500,00	13 181,17
925	Ertragsanteile an gemeinschaftlichen Bundesabgaben									
925000	ERTRAGSANTEILE AN- GEMEINSCH. Bundesabga.									
Operative Gebarung										
2/925000+859400	Abgabenertragsanteile	2112	3112	11	1 318 000,00	1 213 200,00	1 144 155,27	1 318 000,00	1 213 200,00	1 144 155,27
SU 21 / 31	Summe Erträge / Einzahlungen operative Gebarung				1 318 000,00	1 213 200,00	1 144 155,27	1 318 000,00	1 213 200,00	1 144 155,27
SU 22 / 32	Summe Aufwendungen / Auszahlungen operative Gebarung				0,00	0,00	0,00	0,00	0,00	0,00
SA 0 / SA 1	(0) Nettoergebnis (21 - 22) / (1) Geldfluss operative Gebarung (31 - 32)				1 318 000,00	1 213 200,00	1 144 155,27	1 318 000,00	1 213 200,00	1 144 155,27
SU 23	Summe Haushaltsrücklagen				0,00	0,00	0,00	0,00	0,00	0,00
SA00	Nettoergebnis nach Zuw./Entn. Haushaltsrücklagen (Saldo 0 +/- SU23)				1 318 000,00	1 213 200,00	1 144 155,27			
Investive Gebarung										
SU 33	Summe Einzahlungen investive Gebarung							0,00	0,00	0,00
SU 34	Summe Auszahlungen investive Gebarung							0,00	0,00	0,00
SA2	Saldo (2) Geldfluss aus der Investiven Gebarung (33 - 34)							0,00	0,00	0,00
SA3	Saldo (3) Nettofinanzierungssaldo (Saldo 1 + Saldo 2)							1 318 000,00	1 213 200,00	1 144 155,27
Finanzierungstätigkeit										
SU 35	Summe Einzahlungen aus der Finanzierungstätigkeit							0,00	0,00	0,00
SU 36	Summe Auszahlungen aus der Finanzierungstätigkeit							0,00	0,00	0,00
SA4	Saldo (4) Geldfluss aus der Finanzierungstätigkeit (35 - 36)							0,00	0,00	0,00
SA5	Saldo (5) Geldfluss aus der voranschlagswirksamen Gebarung (Saldo 3 + Saldo 4)							1 318 000,00	1 213 200,00	1 144 155,27
94	Finanzzuweisungen und Zuschüsse									
940	Bedarfszuweisungen									
940000	BEDARFZUWEISUNGEN									
Operative Gebarung										
2/940000+861000	Bedarfszuweisung I	2121	3121	15	50 000,00	80 800,00	53 472,00	50 000,00	80 800,00	53 472,00
2/940000+861001	Bedarfszuweisung aus Garantiebeträg	2121	3121	15			1 470,68			1 470,68
2/940000+871100	Bedarfszuweisungen II	2121	3121	33		180 000,00	140 000,00		180 000,00	140 000,00
SU 21 / 31	Summe Erträge / Einzahlungen operative Gebarung				50 000,00	260 800,00	194 942,68	50 000,00	260 800,00	194 942,68
SU 22 / 32	Summe Aufwendungen / Auszahlungen operative Gebarung				0,00	0,00	0,00	0,00	0,00	0,00
SA 0 / SA 1	(0) Nettoergebnis (21 - 22) / (1) Geldfluss operative Gebarung (31 - 32)				50 000,00	260 800,00	194 942,68	50 000,00	260 800,00	194 942,68
SU 23	Summe Haushaltsrücklagen				0,00	0,00	0,00	0,00	0,00	0,00
SA00	Nettoergebnis nach Zuw./Entn. Haushaltsrücklagen (Saldo 0 +/- SU23)				50 000,00	260 800,00	194 942,68			
Investive Gebarung										
SU 33	Summe Einzahlungen investive Gebarung							0,00	0,00	0,00
SU 34	Summe Auszahlungen investive Gebarung							0,00	0,00	0,00

		MVAG VC QU			Ergebnisvoranschlag			Finanzierungsvoranschlag		
		EH	FH		VA 2023	VA 2022	RA 2021	VA 2023	VA 2022	RA 2021
SA2	Saldo (2) Geldfluss aus der Investiven Gebarung (33 – 34)							0,00	0,00	0,00
SA3	Saldo (3) Nettofinanzierungssaldo (Saldo 1 + Saldo 2)							50 000,00	260 800,00	194 942,68
Finanzierungstätigkeit										
SU 35	Summe Einzahlungen aus der Finanzierungstätigkeit							0,00	0,00	0,00
SU 36	Summe Auszahlungen aus der Finanzierungstätigkeit							0,00	0,00	0,00
SA4	Saldo (4) Geldfluss aus der Finanzierungstätigkeit (35 – 36)							0,00	0,00	0,00
SA5	Saldo (5) Geldfluss aus der voranschlagswirksamen Gebarung (Saldo 3 + Saldo 4)							50 000,00	260 800,00	194 942,68
941	Sonstige Finanzzuweisungen nach dem FAG									
941000	FINANZZUWEISUNG									
Operative Gebarung										
2/941000+860000	Finanzzuweisung des Bundes n.d.Finausgl.G.	2121	3121	15	39 000,00	45 000,00	79 641,00	39 000,00	45 000,00	79 641,00
SU 21 / 31	Summe Erträge / Einzahlungen operative Gebarung				39 000,00	45 000,00	79 641,00	39 000,00	45 000,00	79 641,00
SU 22 / 32	Summe Aufwendungen / Auszahlungen operative Gebarung				0,00	0,00	0,00	0,00	0,00	0,00
SA 0 / SA 1	(0) Nettoergebnis (21 - 22) / (1) Geldfluss operative Gebarung (31 – 32)				39 000,00	45 000,00	79 641,00	39 000,00	45 000,00	79 641,00
SU 23	Summe Haushaltsrücklagen				0,00	0,00	0,00	0,00	0,00	0,00
SA00	Nettoergebnis nach Zuw./Entn. Haushaltsrücklagen (Saldo 0 +/- SU23)				39 000,00	45 000,00	79 641,00			
Investive Gebarung										
SU 33	Summe Einzahlungen investive Gebarung							0,00	0,00	0,00
SU 34	Summe Auszahlungen investive Gebarung							0,00	0,00	0,00
SA2	Saldo (2) Geldfluss aus der Investiven Gebarung (33 – 34)							0,00	0,00	0,00
SA3	Saldo (3) Nettofinanzierungssaldo (Saldo 1 + Saldo 2)							39 000,00	45 000,00	79 641,00
Finanzierungstätigkeit										
SU 35	Summe Einzahlungen aus der Finanzierungstätigkeit							0,00	0,00	0,00
SU 36	Summe Auszahlungen aus der Finanzierungstätigkeit							0,00	0,00	0,00
SA4	Saldo (4) Geldfluss aus der Finanzierungstätigkeit (35 – 36)							0,00	0,00	0,00
SA5	Saldo (5) Geldfluss aus der voranschlagswirksamen Gebarung (Saldo 3 + Saldo 4)							39 000,00	45 000,00	79 641,00
947	Sonstige Zuschüsse der Länder									
947000	SONST. ZUSCHÜSSE VOM LAND NIEDERÖSTERREICH									
Operative Gebarung										
2/947000+861000	Zuschuss Unterstützungspaket	2121	3121	15			16 206,10			16 206,10
SU 21 / 31	Summe Erträge / Einzahlungen operative Gebarung				0,00	0,00	16 206,10	0,00	0,00	16 206,10
SU 22 / 32	Summe Aufwendungen / Auszahlungen operative Gebarung				0,00	0,00	0,00	0,00	0,00	0,00
SA 0 / SA 1	(0) Nettoergebnis (21 - 22) / (1) Geldfluss operative Gebarung (31 – 32)				0,00	0,00	16 206,10	0,00	0,00	16 206,10
SU 23	Summe Haushaltsrücklagen				0,00	0,00	0,00	0,00	0,00	0,00
SA00	Nettoergebnis nach Zuw./Entn. Haushaltsrücklagen (Saldo 0 +/- SU23)				0,00	0,00	16 206,10			

	MVAG	VC QU	Ergebnisvoranschlag			Finanzierungsvoranschlag				
			EH	FH	VA 2023	VA 2022	RA 2021	VA 2023	VA 2022	RA 2021
Investive Gebarung										
SU 33			Summe Einzahlungen investive Gebarung			0,00	0,00	0,00	0,00	0,00
SU 34			Summe Auszahlungen investive Gebarung			0,00	0,00	0,00	0,00	0,00
SA2			Saldo (2) Geldfluss aus der Investiven Gebarung (33 – 34)			0,00	0,00	0,00	0,00	0,00
SA3			Saldo (3) Nettofinanzierungssaldo (Saldo 1 + Saldo 2)			0,00	0,00	16 206,10		
Finanzierungstätigkeit										
SU 35			Summe Einzahlungen aus der Finanzierungstätigkeit			0,00	0,00	0,00	0,00	0,00
SU 36			Summe Auszahlungen aus der Finanzierungstätigkeit			0,00	0,00	0,00	0,00	0,00
SA4			Saldo (4) Geldfluss aus der Finanzierungstätigkeit (35 – 36)			0,00	0,00	0,00	0,00	0,00
SA5			Saldo (5) Geldfluss aus der voranschlagswirksamen Gebarung (Saldo 3 + Saldo 4)			0,00	0,00	16 206,10		
95 Nicht aufteilbare Schulden										
950 Aufgenommene Darlehen und Schuldendienst										
950000 Interreg Programm										
Operative Gebarung										
SU 21 / 31			Summe Erträge / Einzahlungen operative Gebarung			0,00	0,00	0,00	0,00	0,00
1/950000-680000			Planmäßige Abschreibung	2226	2 800,00	100,00	115,91			
SU 22 / 32			Summe Aufwendungen / Auszahlungen operative Gebarung			2 800,00	100,00	115,91	0,00	0,00
SA 0 / SA 1			(0) Nettoergebnis (21 - 22) / (1) Geldfluss operative Gebarung (31 – 32)			-2 800,00	-100,00	-115,91	0,00	0,00
SU 23			Summe Haushaltsrücklagen			0,00	0,00	0,00	0,00	0,00
SA00			Nettoergebnis nach Zuw./Entn. Haushaltsrücklagen (Saldo 0 +/- SU23)			-2 800,00	-100,00	-115,91		
Investive Gebarung										
SU 33			Summe Einzahlungen investive Gebarung					0,00	0,00	0,00
5/950000-050000			Interreg Programm	3412 40						297,80
SU 34			Summe Auszahlungen investive Gebarung					0,00	0,00	297,80
SA2			Saldo (2) Geldfluss aus der Investiven Gebarung (33 – 34)					0,00	0,00	-297,80
SA3			Saldo (3) Nettofinanzierungssaldo (Saldo 1 + Saldo 2)					0,00	0,00	-297,80
Finanzierungstätigkeit										
SU 35			Summe Einzahlungen aus der Finanzierungstätigkeit					0,00	0,00	0,00
SU 36			Summe Auszahlungen aus der Finanzierungstätigkeit					0,00	0,00	0,00
SA4			Saldo (4) Geldfluss aus der Finanzierungstätigkeit (35 – 36)					0,00	0,00	0,00
SA5			Saldo (5) Geldfluss aus der voranschlagswirksamen Gebarung (Saldo 3 + Saldo 4)					0,00	0,00	-297,80

	MVAG	VC QU	Ergebnisvoranschlag			Finanzierungsvoranschlag		
			EH	FH	VA 2023	VA 2022	RA 2021	VA 2023
99	Jahresergebnis, Übergabe und Übernahme des Jahresergebnisses, Abwicklung der Vorjahre							
992	Abgänge an Kassenausgaberesten und Ausfälle an Kasseneinn							
992000	Ausfälle an Kasseneinnahmeresten							
Operative Gebarung								
SU 21 / 31	Summe Erträge / Einzahlungen operative Gebarung		0,00	0,00	0,00	0,00	0,00	0,00
1/992000-691000	Abschreibung uneinbringlicher Forderung	2225 3225 24	100,00	100,00		100,00	100,00	
SU 22 / 32	Summe Aufwendungen / Auszahlungen operative Gebarung		100,00	100,00	0,00	100,00	100,00	0,00
SA 0 / SA 1	(0) Nettoergebnis (21 - 22) / (1) Geldfluss operative Gebarung (31 - 32)		-100,00	-100,00	0,00	-100,00	-100,00	0,00
SU 23	Summe Haushaltsrücklagen		0,00	0,00	0,00	0,00	0,00	0,00
SA00	Nettoergebnis nach Zuw./Entn. Haushaltsrücklagen (Saldo 0 +/- SU23)		-100,00	-100,00	0,00			
Investive Gebarung								
SU 33	Summe Einzahlungen investive Gebarung					0,00	0,00	0,00
SU 34	Summe Auszahlungen investive Gebarung					0,00	0,00	0,00
SA2	Saldo (2) Geldfluss aus der Investiven Gebarung (33 - 34)					0,00	0,00	0,00
SA3	Saldo (3) Nettofinanzierungssaldo (Saldo 1 + Saldo 2)					-100,00	-100,00	0,00
Finanzierungstätigkeit								
SU 35	Summe Einzahlungen aus der Finanzierungstätigkeit					0,00	0,00	0,00
SU 36	Summe Auszahlungen aus der Finanzierungstätigkeit					0,00	0,00	0,00
SA4	Saldo (4) Geldfluss aus der Finanzierungstätigkeit (35 - 36)					0,00	0,00	0,00
SA5	Saldo (5) Geldfluss aus der voranschlagswirksamen Gebarung (Saldo 3 + Saldo 4)					-100,00	-100,00	0,00

VA Haushaltspotential

Voranschlag 2023

Marktgemeinde Petronell-Carnuntum

Haushaltspotential (aufbauend auf der Ergebnisrechnung)

MVAG	Mittelverwendungs- und -aufbringungsgruppen	Mittelaufbringung	Mittelverwendung	Saldo
211	Erträge aus der operativen Verwaltungstätigkeit	2 769 000,00		
212	Erträge aus Transfers	838 800,00		
213	Finanzerträge	1 100,00		
Summe Erträge (SU 21)		3 608 900,00		
2117	Nicht finanzierungswirksame operative Erträge (Auflösung von Rückstellungen und Aktivierte Eigenleistungen)	-129 000,00		
2127	Nicht finanzierungswirksamer Transferertrag (Auflösung von Investitionszuschüssen)	-29 000,00		
2136	Sonstige nicht finanzierungswirksame Finanzerträge (Auflösung von RS Bewertung von Beteiligungen und aktiven Finanzinstrumenten)			
Nicht finanzwirksame Erträge		-158 000,00		
Finanzwirksame Erträge		3 450 900,00		
221	Personalaufwand		868 400,00	
222	Sachaufwand (ohne Transferaufwand)		1 809 600,00	
223	Transferaufwand (laufende Transfers und Kapitaltransfers)		734 400,00	
224	Finanzaufwand		21 600,00	
Summe Aufwendungen (SU 22)			3 434 000,00	
2214	Nicht finanzierungswirksamer Personalaufwand (Dotierung RS für Abfertigungen, Jubiläum u. nicht konsumierte Urlaube)		-12 800,00	
2226	Nicht finanzierungswirksamer Sachaufwand (inkl. Abschreibungen, Dotierung von RS Prozess, ausstehende Rechnungen)		-483 100,00	
2237	Nicht finanzierungswirksamer Transferaufwand (Dotierungen von RS f. Pensionen)			
2245	Nicht finanzierungswirksamer Finanzaufwand (Wertberichtigungen zu Finanzinstrumenten, Aufwendungen aus der Bewertung von Beteiligungen)			
Nicht finanzwirksame Aufwendungen			-495 900,00	
Finanzwirksame Aufwendungen			2 938 100,00	
Finanzwirksames Ergebnis		3 450 900,00	2 938 100,00	512 800,00

Voranschlag 2023

Marktgemeinde Petronell-Carnuntum

Haushaltspotential (aufbauend auf der Ergebnisrechnung)

MVAG	Mittelverwendungs- und -aufbringungsgruppen	Mittelaufbringung	Mittelverwendung	Saldo
332	Einzahlungen aus der Rückzahlung von Darlehen sowie gewährten Vorschüssen (ohne 3325 mit Projektcode - Anzahlungen)	1 200,00		
1141	Vorräte (- Veränderung)			
1142	Gegebene Anzahlungen auf Vorräte (- Veränderung)			
1540	Passive Rechnungsabgrenzung			
	Einzahlungen der Kontengruppe 000-089, die keinem Projekt mit Projektcode 1 zugeordnet sind	100,00		
	Einzahlungen der Kontengruppe 30, die keinem Projekt mit Projektcode 1 zugeordnet sind	8 000,00		
	- Erträge der Kontogruppe 80 mit Projektcode 1			
2301	Entnahmen von Rücklagen endfälliger Darlehen (Kontengruppe 893)			
Jährliche wiederkehrende Einzahlungen		9 300,00		
36	Auszahlungen aus der Finanzierungstätigkeit (ohne Projektcode 1)		427 400,00	
2401	Zuweisung an Rücklagen endfälliger Darlehen (Kontengruppe 793)			
342	Auszahlungen von gewährten Darlehen sowie gewährten Vorschüssen (ohne 3425 mit Projektcode - Anzahlungen)			
1141	Vorräte (+ Veränderung)			
1142	Gegebene Anzahlungen auf Vorräte (+ Veränderung)			
1170	Aktive Rechnungsabgrenzung			
	Auszahlungen (Investitionen) der Kontengruppe 000-083, die keinem Projekt mit Projektcode 1 zugeordnet sind		33 500,00	
Jährliche wiederkehrende Auszahlungen			460 900,00	
	Kontengruppe 871, KT der Ergebnisrechnung, mit Projektcode (BZ)	-332 300,00		
Summe Kapitaltransfers der Ergebnisrechnung		-332 300,00		
Jährliches Haushaltspotential		3 127 900,00	3 399 000,00	-271 100,00
	Jährliches Haushaltspotential	-271 100,00		
	kumuliertes Haushaltspotential zum 31.12.2022 (Vorjahr)			
Verfügbares Haushaltspotential		-271 100,00		

Voranschlag 2023

Marktgemeinde Petronell-Carnuntum

Haushaltspotential (aufbauend auf der Ergebnisrechnung)

MVAG	Mittelverwendungs- und -aufbringungsgruppen	Mittelaufbringung	Mittelverwendung	Saldo
informativ	im verfügbaren Haushaltspotential enthaltene Bedarfszuweisungen zur Liquiditätssteigerung aus Kontogruppe 871, KT der Ergebnisrechnung ohne Projektcode	6 000,00		
informativ	tatsächlicher Liquiditätsbedarf ohne Rücklagenauflösung (Abgang)	-277 100,00		
2401	Zuweisung an Haushaltsrücklagen (Kontengruppe 794)		10 000,00	
2401	Zuweisung an Haushaltsrücklagen (Kontengruppe 795)			
Jährliche Aufwände für Rücklagen			10 000,00	
2301	Entnahmen von Haushaltsrücklagen (Kontengruppe 894)			
2301	Entnahmen von Haushaltsrücklagen (Kontengruppe 895)			
Jährliche RL-Erträge f. Investitionen (finanzw.)		0,00		
Endbestand kumuliertes Haushaltspotential		-271 100,00	10 000,00	-281 100,00
- Zuweisungen und Umbuchungen an investive Vorhaben				152 500,00
+ Rückführungen und Umbuchungen von investiven Vorhaben				
Endstand kumuliertes Haushaltspotential nach Berücksichtigung von Zuweisungen und Rückführungen investive Vorhaben				-433 600,00

Nachweis der Investitionstätigkeit

Vorhaben	Vorhabensbezeichnung	RA Vorjahre	VA 2022	VA 2023	Plan 2024	Plan 2025	Plan 2026	Plan 2027	Plan Gesamt (gerundet)
Konto	Bezeichnung								
1000026	VOLKSSCHULE U. SNMB (2021 bis 2030)								
	Auszahlungen - Investitionen - Mittelverwendung	52 626,57	18 100,00	0,00	25 000,00	1 000,00	1 000,00	1 000,00	98 700,00
	Anschaffungs- oder Herstellungskosten	52 626,57	18 100,00	0,00	25 000,00	1 000,00	1 000,00	1 000,00	98 700,00
	5/211000-042000 Schulmöbel	32 762,67			25 000,00	1 000,00	1 000,00	1 000,00	60 800,00
	5/211000-042010 Glasgeländer	19 863,90							19 900,00
	5/211000-729910 Rückführung zur operativen Gebarung		18 100,00						18 100,00
	Einzahlungen - Finanzierung - Mittelaufbringung	33 753,10	37 000,00	0,00	0,00	0,00	0,00	0,00	70 800,00
	Mittel aus Geldfluss aus der operativen Gebarung	23 853,10	0,00	0,00	0,00	0,00	0,00	0,00	23 900,00
	6/211000+829910 Zuführung aus operativer Gebarung	23 853,10							23 900,00
	Bedarfszuweisungen/KTZ	0,00	37 000,00	0,00	0,00	0,00	0,00	0,00	37 000,00
	6/211000+301000 Land NÖ 2021		32 000,00						32 000,00
	6/211000+301002 Förderung Schulbaufonds 2021		5 000,00						5 000,00
	Haushaltsrücklagen/Zahlungsmittelreserven	0,00	0,00	0,00	0,00	0,00	0,00	0,00	0,00
	Sonstige Kapitaltransfers und Subventionen	9 900,00	0,00	0,00	0,00	0,00	0,00	0,00	9 900,00
	6/211000+300000 KIP 2020 Volksschule	9 900,00							9 900,00
	Darlehen	0,00	0,00	0,00	0,00	0,00	0,00	0,00	0,00
	Finanzierungsleasing	0,00	0,00	0,00	0,00	0,00	0,00	0,00	0,00
	Veräußerung langfristiges Vermögen und sonstiges	0,00	0,00	0,00	0,00	0,00	0,00	0,00	0,00
Finanzierungsergebnis 1000026		-18 873,47	18 900,00	0,00	-25 000,00	-1 000,00	-1 000,00	-1 000,00	-28 000,00
	<i>inklusive Vorjahre (gerundet)</i>		0,00	0,00	-25 000,00	-26 000,00	-27 000,00	-28 000,00	

Vorhaben	Vorhabensbezeichnung	RA Vorjahre	VA 2022	VA 2023	Plan 2024	Plan 2025	Plan 2026	Plan 2027	Plan Gesamt (gerundet)
Konto	Bezeichnung								
1000027	Arztpraxis (2022 bis 2023)								
Geplante Gesamtkosten:	225 000,00								
Auszahlungen - Investitionen - Mittelverwendung		0,00	205 000,00	0,00	0,00	0,00	0,00	0,00	205 000,00
Anschaffungs- oder Herstellungskosten		0,00	205 000,00	0,00	0,00	0,00	0,00	0,00	205 000,00
5/853001-010000	Instandsetzung neue Arztpraxis		80 700,00						80 700,00
5/853001-729910	Rückführung zu operativer Gebarung		124 300,00						124 300,00
Einzahlungen - Finanzierung - Mittelaufbringung		0,00	205 000,00	0,00	0,00	0,00	0,00	0,00	205 000,00
Mittel aus Geldfluss aus der operativen Gebarung		0,00	205 000,00	0,00	0,00	0,00	0,00	0,00	205 000,00
6/840000+001000	Verkauf Grundstück		205 000,00						205 000,00
Bedarfszuweisungen/KTZ		0,00	0,00	0,00	0,00	0,00	0,00	0,00	0,00
Haushaltsrücklagen/Zahlungsmittelreserven		0,00	0,00	0,00	0,00	0,00	0,00	0,00	0,00
Sonstige Kapitaltransfers und Subventionen		0,00	0,00	0,00	0,00	0,00	0,00	0,00	0,00
Darlehen		0,00	0,00	0,00	0,00	0,00	0,00	0,00	0,00
Finanzierungsleasing		0,00	0,00	0,00	0,00	0,00	0,00	0,00	0,00
Veräußerung langfristiges Vermögen und sonstiges		0,00	0,00	0,00	0,00	0,00	0,00	0,00	0,00
Finanzierungsergebnis 1000027		0,00	0,00	0,00	0,00	0,00	0,00	0,00	0,00
	<i>inklusive Vorjahre (gerundet)</i>		0,00	0,00	0,00	0,00	0,00	0,00	

Vorhaben	Vorhabensbezeichnung	RA Vorjahre	VA 2022	VA 2023	Plan 2024	Plan 2025	Plan 2026	Plan 2027	Plan Gesamt (gerundet)
Konto	Bezeichnung								
1000028	Photovoltaik Anlage KiGa KEM (2022 bis 2023)								
	Geplante Gesamtkosten:		31 000,00						
	Auszahlungen - Investitionen - Mittelverwendung	0,00	31 000,00	0,00	0,00	0,00	0,00	0,00	31 000,00
	Anschaffungs- oder Herstellungskosten	0,00	31 000,00	0,00	0,00	0,00	0,00	0,00	31 000,00
	5/529000-050000 PV Anlage KiGa		31 000,00						31 000,00
	Einzahlungen - Finanzierung - Mittelaufbringung	0,00	31 000,00	0,00	0,00	0,00	0,00	0,00	31 000,00
	Mittel aus Geldfluss aus der operativen Gebarung	0,00	12 300,00	0,00	0,00	0,00	0,00	0,00	12 300,00
	6/529000+829910 Zuführung aus operativer Gebarung		12 300,00						12 300,00
	Bedarfszuweisungen/KTZ	0,00	0,00	0,00	0,00	0,00	0,00	0,00	0,00
	Haushaltsrücklagen/Zahlungsmittelreserven	0,00	0,00	0,00	0,00	0,00	0,00	0,00	0,00
	Sonstige Kapitaltransfers und Subventionen	0,00	18 700,00	0,00	0,00	0,00	0,00	0,00	18 700,00
	6/529000+300000 KIP f. PV Anlage KiGa KEM		9 000,00						9 000,00
	6/529000+300001 Förderung Klimafonds PV Anlage KiGa KEM		9 700,00						9 700,00
	Darlehen	0,00	0,00	0,00	0,00	0,00	0,00	0,00	0,00
	Finanzierungsleasing	0,00	0,00	0,00	0,00	0,00	0,00	0,00	0,00
	Veräußerung langfristiges Vermögen und sonstiges	0,00	0,00	0,00	0,00	0,00	0,00	0,00	0,00
Finanzierungsergebnis 1000028		0,00	0,00	0,00	0,00	0,00	0,00	0,00	0,00
	<i>inklusive Vorjahre (gerundet)</i>		0,00	0,00	0,00	0,00	0,00	0,00	

Vorhaben	Vorhabensbezeichnung	RA Vorjahre	VA 2022	VA 2023	Plan 2024	Plan 2025	Plan 2026	Plan 2027	Plan Gesamt (gerundet)
Konto	Bezeichnung								
1815000	G21 Spielplatz (2022 bis 2024)								
	Auszahlungen - Investitionen - Mittelverwendung	0,00	100 000,00	180 000,00	0,00	0,00	0,00	0,00	280 000,00
	Anschaffungs- oder Herstellungskosten	0,00	100 000,00	180 000,00	0,00	0,00	0,00	0,00	280 000,00
	5/815000-006000 G21 Spielplatz		100 000,00	180 000,00					280 000,00
	Einzahlungen - Finanzierung - Mittelaufbringung	0,00	0,00	192 500,00	0,00	0,00	0,00	0,00	192 500,00
	Mittel aus Geldfluss aus der operativen Gebarung	0,00	0,00	80 000,00	0,00	0,00	0,00	0,00	80 000,00
	6/815000+829910 Zuführung aus operativer Gebarung			80 000,00					80 000,00
	Bedarfszuweisungen/KTZ	0,00	0,00	112 500,00	0,00	0,00	0,00	0,00	112 500,00
	6/815000+871000 Bedarfszuweisung III			112 500,00					112 500,00
	Haushaltsrücklagen/Zahlungsmittelreserven	0,00	0,00	0,00	0,00	0,00	0,00	0,00	0,00
	Sonstige Kapitaltransfers und Subventionen	0,00	0,00	0,00	0,00	0,00	0,00	0,00	0,00
	Darlehen	0,00	0,00	0,00	0,00	0,00	0,00	0,00	0,00
	Finanzierungsleasing	0,00	0,00	0,00	0,00	0,00	0,00	0,00	0,00
	Veräußerung langfristiges Vermögen und sonstiges	0,00	0,00	0,00	0,00	0,00	0,00	0,00	0,00
Finanzierungsergebnis 1815000		0,00	-100 000,00	12 500,00	0,00	0,00	0,00	0,00	-87 500,00
	<i>inklusive Vorjahre (gerundet)</i>		-100 000,00	-87 500,00	-87 500,00	-87 500,00	-87 500,00	-87 500,00	

Vorhaben	Vorhabensbezeichnung	RA Vorjahre	VA 2022	VA 2023	Plan 2024	Plan 2025	Plan 2026	Plan 2027	Plan Gesamt (gerundet)
Konto	Bezeichnung								
1950000	Interreg Programm (2021 bis 2024)								
	Auszahlungen - Investitionen - Mittelverwendung	7 352,50	455 000,00	213 500,00	0,00	0,00	0,00	0,00	675 900,00
	Anschaffungs- oder Herstellungskosten	7 352,50	450 000,00	213 500,00	0,00	0,00	0,00	0,00	670 900,00
5/360000-002000	Interreg GeruCa Radweg		100 000,00						100 000,00
5/360000-002001	Interreg GeruCa - Rastplätze		45 000,00						45 000,00
5/360000-042000	Interreg GeruCa Museum/historischer Rundwanderweg		100 000,00						100 000,00
5/360000-042001	Interreg GeruCa Bau Begleitung		15 000,00						15 000,00
5/360000-042002	Interreg GeruCa Übersetzung		15 000,00						15 000,00
5/360000-050000	Sonderanlagen Interreg Programm	7 352,50							7 400,00
5/360000-070000	Interreg GeruCa Marke		100 000,00						100 000,00
5/360000-070001	Ausgaben für externe Expertise u. Dienstleistungen			30 000,00					30 000,00
5/360000-070002	Ausrüstungskosten			29 000,00					29 000,00
5/360000-070003	Infrastruktur-u. Errichtungskosten			154 500,00					154 500,00
5/360000-070010	Interreg GeruCa Website		11 000,00						11 000,00
5/360000-070030	Interreg GeruCa Projekt Begleitung		44 000,00						44 000,00
5/360000-070040	Interreg GeruCa Veranstaltungen		20 000,00						20 000,00
	Korrektur Auszahlungen VA 2022	0,00	5 000,00	0,00	0,00	0,00	0,00	0,00	5 000,00
	Einzahlungen - Finanzierung - Mittelaufbringung	415 000,00	7 400,00	257 000,00	0,00	0,00	0,00	0,00	679 400,00
	Mittel aus Geldfluss aus der operativen Gebarung	0,00	0,00	0,00	0,00	0,00	0,00	0,00	0,00
	Bedarfszuweisungen/KTZ	0,00	0,00	0,00	0,00	0,00	0,00	0,00	0,00
	Haushaltsrücklagen/Zahlungsmittelreserven	0,00	0,00	0,00	0,00	0,00	0,00	0,00	0,00
	Sonstige Kapitaltransfers und Subventionen	0,00	42 400,00	257 000,00	0,00	0,00	0,00	0,00	299 400,00
6/360000+309000	Förderung Interreg GeruCa		42 400,00	257 000,00					299 400,00
	Darlehen	415 000,00	0,00	0,00	0,00	0,00	0,00	0,00	415 000,00
10009/224001	Interreg Programm I	271 500,00							271 500,00
10009/224002	Interreg Programm II	143 500,00							143 500,00
	Finanzierungsleasing	0,00	0,00	0,00	0,00	0,00	0,00	0,00	0,00
	Veräußerung langfristiges Vermögen und sonstiges	0,00	0,00	0,00	0,00	0,00	0,00	0,00	0,00
	Korrektur Einzahlungen VA 2022	0,00	-35 000,00	0,00	0,00	0,00	0,00	0,00	-35 000,00
Finanzierungsergebnis 1950000		407 647,50	-447 600,00	43 500,00	0,00	0,00	0,00	0,00	3 500,00
	<i>inklusive Vorjahre (gerundet)</i>		-40 000,00	3 500,00	3 500,00	3 500,00	3 500,00	3 500,00	

Vorhaben	Vorhabensbezeichnung	RA Vorjahre	VA 2022	VA 2023	Plan 2024	Plan 2025	Plan 2026	Plan 2027	Plan Gesamt (gerundet)
Konto	Bezeichnung								
1000001	STRASSENBAU (1999 bis 2099)								
	Auszahlungen - Investitionen - Mittelverwendung	97 046,63	0,00	200 000,00	200 000,00	200 000,00	200 000,00	200 000,00	1 097 000,00
	Anschaffungs- oder Herstellungskosten	97 046,63	0,00	200 000,00	200 000,00	200 000,00	200 000,00	200 000,00	1 097 000,00
	5/612000-002000 Straßenbau	55 787,71		200 000,00	200 000,00	200 000,00	200 000,00	200 000,00	1 055 800,00
	5/612000-002100 Instandsetzung Diverse Asphaltierungsarbeiten	13 775,68							13 800,00
	5/612000-005000 Schutzweg bei Volksschule	8 407,10							8 400,00
	5/612000-729960 Ergebnis 2019	19 076,14							19 100,00
	Einzahlungen - Finanzierung - Mittelaufbringung	97 046,63	0,00	200 000,00	200 000,00	200 000,00	200 000,00	200 000,00	1 097 000,00
	Mittel aus Geldfluss aus der operativen Gebarung	97 046,63	0,00	50 000,00	50 000,00	50 000,00	50 000,00	50 000,00	347 000,00
	6/612000+829910 Zuführung von operativer Gebarung	97 046,63		50 000,00	50 000,00	50 000,00	50 000,00	50 000,00	347 000,00
	Bedarfszuweisungen/KTZ	0,00	0,00	150 000,00	150 000,00	150 000,00	150 000,00	150 000,00	750 000,00
	6/612000+871000 Bedarfszuweisungen III			150 000,00	150 000,00	150 000,00	150 000,00	150 000,00	750 000,00
	Haushaltsrücklagen/Zahlungsmittelreserven	0,00	0,00	0,00	0,00	0,00	0,00	0,00	0,00
	Sonstige Kapitaltransfers und Subventionen	0,00	0,00	0,00	0,00	0,00	0,00	0,00	0,00
	Darlehen	0,00	0,00	0,00	0,00	0,00	0,00	0,00	0,00
	Finanzierungsleasing	0,00	0,00	0,00	0,00	0,00	0,00	0,00	0,00
	Veräußerung langfristiges Vermögen und sonstiges	0,00	0,00	0,00	0,00	0,00	0,00	0,00	0,00
Finanzierungsergebnis 1000001		0,00	0,00	0,00	0,00	0,00	0,00	0,00	0,00
	<i>inklusive Vorjahre (gerundet)</i>		0,00	0,00	0,00	0,00	0,00	0,00	

Vorhaben	Vorhabensbezeichnung	RA Vorjahre	VA 2022	VA 2023	Plan 2024	Plan 2025	Plan 2026	Plan 2027	Plan Gesamt (gerundet)
Konto	Bezeichnung								
1000010	GÜTERWEGEBAU (2004 bis 2099)								
	Auszahlungen - Investitionen - Mittelverwendung	135 847,44	23 300,00	4 600,00	4 600,00	4 600,00	4 600,00	4 600,00	182 100,00
	Anschaffungs- oder Herstellungskosten	135 847,44	23 300,00	4 600,00	4 600,00	4 600,00	4 600,00	4 600,00	182 100,00
	5/710000-002000 Feldwegebau	129 410,87	13 000,00	4 600,00	4 600,00	4 600,00	4 600,00	4 600,00	165 400,00
	5/710000-729910 Rückführung zu operativer Gebarung		10 300,00						10 300,00
	5/710000-729960 Ergebnis 2019	6 436,57							6 400,00
	Einzahlungen - Finanzierung - Mittelaufbringung	155 176,78	4 000,00	4 600,00	4 600,00	4 600,00	4 600,00	4 600,00	182 200,00
	Mittel aus Geldfluss aus der operativen Gebarung	55 770,08	0,00	0,00	0,00	0,00	0,00	0,00	55 800,00
	6/710000+829910 Zuführung v. operativen Haushalt	55 770,08							55 800,00
	Bedarfszuweisungen/KTZ	11 900,00	4 000,00	4 600,00	4 600,00	4 600,00	4 600,00	4 600,00	38 900,00
	6/710000+301000 Fachabteilung Güterwege NÖABB			2 300,00	2 300,00	2 300,00	2 300,00	2 300,00	11 500,00
	6/710000+301001 Amt der NÖ Landesregierung Förderung	2 975,00	2 000,00						5 000,00
	6/710000+871000 Bedarfszuweisungen III	8 925,00	2 000,00	2 300,00	2 300,00	2 300,00	2 300,00	2 300,00	22 400,00
	Haushaltsrücklagen/Zahlungsmittelreserven	0,00	0,00	0,00	0,00	0,00	0,00	0,00	0,00
	Sonstige Kapitaltransfers und Subventionen	87 506,70	0,00	0,00	0,00	0,00	0,00	0,00	87 500,00
	6/710000+300000 KIG 2020	30 411,00							30 400,00
	6/710000+861000 Amt der NÖ Landesregierung Förderung	57 095,70							57 100,00
	Darlehen	0,00	0,00	0,00	0,00	0,00	0,00	0,00	0,00
	Finanzierungsleasing	0,00	0,00	0,00	0,00	0,00	0,00	0,00	0,00
	Veräußerung langfristiges Vermögen und sonstiges	0,00	0,00	0,00	0,00	0,00	0,00	0,00	0,00
Finanzierungsergebnis 1000010		19 329,34	-19 300,00	0,00	0,00	0,00	0,00	0,00	0,00
	<i>inklusive Vorjahre (gerundet)</i>		0,00	0,00	0,00	0,00	0,00	0,00	

Vorhaben	Vorhabensbezeichnung	RA Vorjahre	VA 2022	VA 2023	Plan 2024	Plan 2025	Plan 2026	Plan 2027	Plan Gesamt (gerundet)
Konto	Bezeichnung								
1000023	BAUHOF (2014 bis 2050)								
	Auszahlungen - Investitionen - Mittelverwendung	57 036,34	0,00	90 000,00	15 000,00	15 000,00	15 000,00	15 000,00	207 000,00
	Anschaffungs- oder Herstellungskosten	57 036,34	0,00	90 000,00	15 000,00	15 000,00	15 000,00	15 000,00	207 000,00
	5/820000-010000 Neubau - Bauhof	37 586,67							37 600,00
	5/820000-020000 Ankauf Pflug, Streuwagen, Fräse			90 000,00	15 000,00	15 000,00	15 000,00	15 000,00	150 000,00
	5/820000-040000 Ankauf neuer Bus	19 449,67							19 400,00
	Einzahlungen - Finanzierung - Mittelaufbringung	57 036,34	0,00	90 000,00	15 000,00	15 000,00	15 000,00	15 000,00	207 000,00
	Mittel aus Geldfluss aus der operativen Gebarung	57 036,34	0,00	22 500,00	15 000,00	15 000,00	15 000,00	15 000,00	139 500,00
	6/820000+829910 Zuführung v. operativen Teil	57 036,34		22 500,00	15 000,00	15 000,00	15 000,00	15 000,00	139 500,00
	Bedarfszuweisungen/KTZ	0,00	0,00	67 500,00	0,00	0,00	0,00	0,00	67 500,00
	6/820000+871000 Bedarfszuweisungen III			67 500,00					67 500,00
	Haushaltsrücklagen/Zahlungsmittelreserven	0,00	0,00	0,00	0,00	0,00	0,00	0,00	0,00
	Sonstige Kapitaltransfers und Subventionen	0,00	0,00	0,00	0,00	0,00	0,00	0,00	0,00
	Darlehen	0,00	0,00	0,00	0,00	0,00	0,00	0,00	0,00
	Finanzierungsleasing	0,00	0,00	0,00	0,00	0,00	0,00	0,00	0,00
	Veräußerung langfristiges Vermögen und sonstiges	0,00	0,00	0,00	0,00	0,00	0,00	0,00	0,00
Finanzierungsergebnis 1000023		0,00	0,00	0,00	0,00	0,00	0,00	0,00	0,00
	<i>inklusive Vorjahre (gerundet)</i>		0,00	0,00	0,00	0,00	0,00	0,00	

Vorhaben	Vorhabensbezeichnung	RA Vorjahre	VA 2022	VA 2023	Plan 2024	Plan 2025	Plan 2026	Plan 2027	Plan Gesamt (gerundet)
Konto	Bezeichnung								
1000024	ÖRTLICHES RAUMORDNUNGSPROGRAMM (2016 bis 2025)								
	Auszahlungen - Investitionen - Mittelverwendung	91 333,76	47 900,00	0,00	0,00	0,00	0,00	0,00	139 200,00
	Anschaffungs- oder Herstellungskosten	91 333,76	47 900,00	0,00	0,00	0,00	0,00	0,00	139 200,00
	5/031000-006000 Erholungsgebiet Sportplatzweg	91 333,76	15 000,00						106 300,00
	5/031000-729910 Rückführung zu operativer Gebarung		32 900,00						32 900,00
	Einzahlungen - Finanzierung - Mittelaufbringung	91 333,76	47 900,00	0,00	0,00	0,00	0,00	0,00	139 200,00
	Mittel aus Geldfluss aus der operativen Gebarung	87 333,76	0,00	0,00	0,00	0,00	0,00	0,00	87 300,00
	6/031000+829910 Zuführung aus operativer Gebarung	87 333,76							87 300,00
	Bedarfszuweisungen/KTZ	4 000,00	44 000,00	0,00	0,00	0,00	0,00	0,00	48 000,00
	6/031000+301000 Förderung G21		40 000,00						40 000,00
	6/031000+301001 RO Förderung	4 000,00	4 000,00						8 000,00
	Haushaltsrücklagen/Zahlungsmittelreserven	0,00	0,00	0,00	0,00	0,00	0,00	0,00	0,00
	Sonstige Kapitaltransfers und Subventionen	0,00	3 900,00	0,00	0,00	0,00	0,00	0,00	3 900,00
	6/031000+307000 Förderung Natur im Garten		3 200,00						3 200,00
	6/031000+861100 NÖ Landschaftsfonds		700,00						700,00
	Darlehen	0,00	0,00	0,00	0,00	0,00	0,00	0,00	0,00
	Finanzierungsleasing	0,00	0,00	0,00	0,00	0,00	0,00	0,00	0,00
	Veräußerung langfristiges Vermögen und sonstiges	0,00	0,00	0,00	0,00	0,00	0,00	0,00	0,00
Finanzierungsergebnis 1000024		0,00	0,00	0,00	0,00	0,00	0,00	0,00	0,00
	<i>inklusive Vorjahre (gerundet)</i>		0,00	0,00	0,00	0,00	0,00	0,00	

Vorhaben	Vorhabensbezeichnung	RA Vorjahre	VA 2022	VA 2023	Plan 2024	Plan 2025	Plan 2026	Plan 2027	Plan Gesamt (gerundet)
Konto	Bezeichnung								
2200000	Sonstige Anschaffungen (2020 bis 2099)								
	Auszahlungen - Investitionen - Mittelverwendung	98 292,17	33 000,00	33 500,00	10 500,00	10 500,00	10 500,00	10 500,00	206 800,00
	Anschaffungs- oder Herstellungskosten	98 292,17	33 000,00	33 500,00	10 500,00	10 500,00	10 500,00	10 500,00	206 800,00
1/010000-042000	Ankauf Büromöbel	2 193,21							2 200,00
1/164000-042000	Schließsystem		3 700,00						3 700,00
1/211000-042000	Ankauf Gerät zur Desinfizierung	7 166,40							7 200,00
1/211000-042100	Ankauf Tische u. Stühle	2 593,90							2 600,00
1/240000-042000	Ankauf Gerät zur Desinfizierung	4 597,80							4 600,00
1/240000-042100	Ankauf Geräte	29,16	4 800,00	1 000,00	1 000,00	1 000,00	1 000,00	1 000,00	9 800,00
1/262000-042000	Schließsystem		4 500,00						4 500,00
1/363000-005000	Weihnachtsbeleuchtung	5 133,01	200,00						5 300,00
1/640000-050000	Ankauf von Verkehrszeichen und Spiegeln	6 009,34	6 500,00	4 000,00	4 000,00	4 000,00	4 000,00	4 000,00	32 500,00
1/814000-042000	Ankauf Schneeschild		1 000,00						1 000,00
1/814000-700000	Mietaufwand Geräte Winterdienst		4 000,00						4 000,00
1/815000-030000	Teleskop Heckenschere	51,37	700,00						800,00
1/815000-050000	Bewegungsraum Anton Widter Gasse			20 000,00					20 000,00
1/816000-005000	Beleuchtung Park and Ride Anlage	48 504,61							48 500,00
1/820000-020000	Ankauf Rasenmähertraktor	13 600,00							13 600,00
1/820000-030000	Gartengeräte- u. Werkzeugankauf	3 091,09	3 000,00	6 000,00	3 000,00	3 000,00	3 000,00	3 000,00	24 100,00
1/820000-042010	Ankauf von Arbeitskleidung	3 017,26	2 500,00	2 500,00	2 500,00	2 500,00	2 500,00	2 500,00	18 000,00
1/840000-001000	Ankauf Grundstück	2 031,00	2 100,00						4 100,00
1/850000-004000	Hausanschluss	274,02							300,00
	Einzahlungen - Finanzierung - Mittelaufbringung	0,00	100,00	100,00	100,00	100,00	100,00	100,00	600,00
	Mittel aus Geldfluss aus der operativen Gebarung	0,00	100,00	100,00	100,00	100,00	100,00	100,00	600,00
2/840000+001000	Grundverkaufserlös		100,00	100,00	100,00	100,00	100,00	100,00	600,00
	Bedarfszuweisungen/KTZ	0,00	0,00	0,00	0,00	0,00	0,00	0,00	0,00
	Haushaltsrücklagen/Zahlungsmittelreserven	0,00	0,00	0,00	0,00	0,00	0,00	0,00	0,00
	Sonstige Kapitaltransfers und Subventionen	0,00	0,00	0,00	0,00	0,00	0,00	0,00	0,00
	Darlehen	0,00	0,00	0,00	0,00	0,00	0,00	0,00	0,00
	Finanzierungsleasing	0,00	0,00	0,00	0,00	0,00	0,00	0,00	0,00
	Veräußerung langfristiges Vermögen und sonstiges	0,00	0,00	0,00	0,00	0,00	0,00	0,00	0,00
Finanzierungsergebnis 2200000		-98 292,17	-32 900,00	-33 400,00	-10 400,00	-10 400,00	-10 400,00	-10 400,00	-206 200,00
	<i>inklusive Vorjahre (gerundet)</i>		-131 200,00	-164 600,00	-175 000,00	-185 400,00	-195 800,00	-206 200,00	

Salden Finanzierungsergebnisse		RA Vorjahre	VA 2022	VA 2023	Plan 2024	Plan 2025	Plan 2026	Plan 2027	Plan Gesamt (gerundet)
1000026	VOLKSSCHULE U. SNMB (2021 bis 2030)								
	Auszahlungen - Investitionen - Mittelverwendung	52 626,57	18 100,00	0,00	25 000,00	1 000,00	1 000,00	1 000,00	98 700,00
	Einzahlungen - Finanzierung - Mittelherkunft	33 753,10	37 000,00	0,00	0,00	0,00	0,00	0,00	70 800,00
		-18 873,47	18 900,00	0,00	-25 000,00	-1 000,00	-1 000,00	-1 000,00	-28 000,00
	<i>inklusive Vorjahre (gerundet)</i>		0,00	0,00	-25 000,00	-26 000,00	-27 000,00	-28 000,00	
1000027	Arztpraxis (2022 bis 2023)								
	Auszahlungen - Investitionen - Mittelverwendung	0,00	205 000,00	0,00	0,00	0,00	0,00	0,00	205 000,00
	Einzahlungen - Finanzierung - Mittelherkunft	0,00	205 000,00	0,00	0,00	0,00	0,00	0,00	205 000,00
		0,00	0,00	0,00	0,00	0,00	0,00	0,00	0,00
	<i>inklusive Vorjahre (gerundet)</i>		0,00	0,00	0,00	0,00	0,00	0,00	
1000028	Photovoltaik Anlage KiGa KEM (2022 bis 2023)								
	Auszahlungen - Investitionen - Mittelverwendung	0,00	31 000,00	0,00	0,00	0,00	0,00	0,00	31 000,00
	Einzahlungen - Finanzierung - Mittelherkunft	0,00	31 000,00	0,00	0,00	0,00	0,00	0,00	31 000,00
		0,00	0,00	0,00	0,00	0,00	0,00	0,00	0,00
	<i>inklusive Vorjahre (gerundet)</i>		0,00	0,00	0,00	0,00	0,00	0,00	
1815000	G21 Spielplatz (2022 bis 2024)								
	Auszahlungen - Investitionen - Mittelverwendung	0,00	100 000,00	180 000,00	0,00	0,00	0,00	0,00	280 000,00
	Einzahlungen - Finanzierung - Mittelherkunft	0,00	0,00	192 500,00	0,00	0,00	0,00	0,00	192 500,00
		0,00	-100 000,00	12 500,00	0,00	0,00	0,00	0,00	-87 500,00
	<i>inklusive Vorjahre (gerundet)</i>		-100 000,00	-87 500,00	-87 500,00	-87 500,00	-87 500,00	-87 500,00	
1950000	Interreg Programm (2021 bis 2024)								
	Auszahlungen - Investitionen - Mittelverwendung	7 352,50	455 000,00	213 500,00	0,00	0,00	0,00	0,00	675 900,00
	Einzahlungen - Finanzierung - Mittelherkunft	415 000,00	7 400,00	257 000,00	0,00	0,00	0,00	0,00	679 400,00
		407 647,50	-447 600,00	43 500,00	0,00	0,00	0,00	0,00	3 500,00
	<i>inklusive Vorjahre (gerundet)</i>		-40 000,00	3 500,00	3 500,00	3 500,00	3 500,00	3 500,00	
1000010	GÜTERWEGEBAU (2004 bis 2099)								
	Auszahlungen - Investitionen - Mittelverwendung	135 847,44	23 300,00	4 600,00	4 600,00	4 600,00	4 600,00	4 600,00	182 100,00
	Einzahlungen - Finanzierung - Mittelherkunft	155 176,78	4 000,00	4 600,00	4 600,00	4 600,00	4 600,00	4 600,00	182 200,00
		19 329,34	-19 300,00	0,00	0,00	0,00	0,00	0,00	0,00
	<i>inklusive Vorjahre (gerundet)</i>		0,00	0,00	0,00	0,00	0,00	0,00	
1000001	STRASSENBAU (1999 bis 2099)								
	Auszahlungen - Investitionen - Mittelverwendung	97 046,63	0,00	200 000,00	200 000,00	200 000,00	200 000,00	200 000,00	1 097 000,00
	Einzahlungen - Finanzierung - Mittelherkunft	97 046,63	0,00	200 000,00	200 000,00	200 000,00	200 000,00	200 000,00	1 097 000,00
		0,00	0,00	0,00	0,00	0,00	0,00	0,00	0,00
	<i>inklusive Vorjahre (gerundet)</i>		0,00	0,00	0,00	0,00	0,00	0,00	

Salden Finanzierungsergebnisse		RA Vorjahre	VA 2022	VA 2023	Plan 2024	Plan 2025	Plan 2026	Plan 2027	Plan Gesamt (gerundet)
1000023	BAUHOF (2014 bis 2050)								
	Auszahlungen - Investitionen - Mittelverwendung	57 036,34	0,00	90 000,00	15 000,00	15 000,00	15 000,00	15 000,00	207 000,00
	Einzahlungen - Finanzierung - Mittelherkunft	57 036,34	0,00	90 000,00	15 000,00	15 000,00	15 000,00	15 000,00	207 000,00
		0,00	0,00	0,00	0,00	0,00	0,00	0,00	0,00
	<i>inklusive Vorjahre (gerundet)</i>		0,00	0,00	0,00	0,00	0,00	0,00	
1000024	ÖRTLICHES RAUMORDNUNGSPROGRAMM (2016 b								
	Auszahlungen - Investitionen - Mittelverwendung	91 333,76	47 900,00	0,00	0,00	0,00	0,00	0,00	139 200,00
	Einzahlungen - Finanzierung - Mittelherkunft	91 333,76	47 900,00	0,00	0,00	0,00	0,00	0,00	139 200,00
		0,00	0,00	0,00	0,00	0,00	0,00	0,00	0,00
	<i>inklusive Vorjahre (gerundet)</i>		0,00	0,00	0,00	0,00	0,00	0,00	
Saldo Investive Einzelvorhaben		408 103,37	-548 000,00	56 000,00	-25 000,00	-1 000,00	-1 000,00	-1 000,00	-111 900,00
	<i>inklusive Vorjahre (gerundet)</i>		-139 900,00	-83 900,00	-108 900,00	-109 900,00	-110 900,00	-111 900,00	
2200000	Sonstige Anschaffungen (2020 bis 2099)								
	Auszahlungen - Investitionen - Mittelverwendung	98 292,17	33 000,00	33 500,00	10 500,00	10 500,00	10 500,00	10 500,00	206 800,00
	Einzahlungen - Finanzierung - Mittelherkunft	0,00	100,00	100,00	100,00	100,00	100,00	100,00	600,00
		-98 292,17	-32 900,00	-33 400,00	-10 400,00	-10 400,00	-10 400,00	-10 400,00	-206 200,00
	<i>inklusive Vorjahre (gerundet)</i>		-131 200,00	-164 600,00	-175 000,00	-185 400,00	-195 800,00	-206 200,00	
Saldo Sonstige Investitionen		-98 292,17	-32 900,00	-33 400,00	-10 400,00	-10 400,00	-10 400,00	-10 400,00	-206 200,00
	<i>inklusive Vorjahre (gerundet)</i>		-131 200,00	-164 600,00	-175 000,00	-185 400,00	-195 800,00	-206 200,00	
Saldo der gesamten Investitionstätigkeit		309 811,20	-580 900,00	22 600,00	-35 400,00	-11 400,00	-11 400,00	-11 400,00	-318 100,00
	<i>inklusive Vorjahre (gerundet)</i>		-271 100,00	-248 500,00	-283 900,00	-295 300,00	-306 700,00	-318 100,00	

Personaldaten iSd ÖStp (Anlage 4)

Gruppe 1 - gesamt	Dienstverhältnis zu Gemeinde, dienstleistend in einer Dienststelle, bezahlt aus dem Budget		Personalaufwendungen, Aktive, betriebsmäßige Darstellung exklusive Ausgliederungen				
	Köpfe	VBÄ	davon melden Gemeinden optional				gesamt
Bezüge (L und G: Unterklasse 50-55)			Nebengebühren (L und G: Gruppen 564-569)	Dienstgeberbeiträge (L und G: Unterklasse 58)	Weitere Aufwendungen	Kontenklasse 5	
BeamtInnen			0,00				
Vertragsbedienstete	14,00	11,84	684 200,00				
KV-Bedienstete (Kollektivvertrag)			0,00				
Summe	14,00	11,84	684 200,00	25 100,00	146 300,00	12 800,00	868 400,00
darunter (Teilmengen der Gruppe 1)							
MusikschullehrerInnen							
KindergärtnerInnen und							
Bedienstete nicht-ausgliederter Krankenanstalten							
Gruppe 1a - Ausbildungsverhältnisse (insb. Lehrlinge)							

Gruppe 2 - gesamt	Dienstverhältnis zur Gemeinde, dienstleistend bei sonstigem Rechtsträger, bezahlt aus dem Budget		Personalaufwendungen, Aktive, Ausgliederter				
	Köpfe	VBÄ	davon melden Gemeinden optional				gesamt
Bezüge (L und G: Unterklasse 50-55)			Nebengebühren (L und G: Gruppen 564-569)	Dienstgeberbeiträge (L und G: Unterklasse 58)	Weitere Aufwendungen	Kontenklasse 5	
BeamtInnen							
Vertragsbedienstete							
Summe	0,00	0,00					

BeamtInnen-PensionistInnen zum 31.12.2023			
	Anzahl	Ø-Pensionshöhe /Mt. 1)	
RuhegenussbezieherInnen			
Hinterbliebene 2)			
Neue RuhegenussbezieherInnen im Bezugsjahr 2023			
	Anzahl	Ø-Pensionsantrittsalter	Ø-Pensionshöhe /Mt. 1)
Alterspension 3)			
Dienstunfähigkeit 4)			
vorzeitige Pensionierung mit Abschlag 5)			
vorzeitige Pensionierung ohne Abschlag 6)			
Pensionierungen gesamt	0,0	0,0	0,0
1) Durchschnittspension im Dezember laut Personalstatistik-Festlegungen ohne Sonderzahlungen, ohne Pflegegeld und ohne sonstige Transferleistungen; brutto 2) Witwen-, Witwer-, Waisenversorgungsbezüge und vergleichbare Leistungen 3) Ruhebezüge aufgrund einer Ruhestandsversetzung durch Erklärung iSd § 15 iVm § 236c Abs. 1 BDG 1979, eines Übertritts in den Ruhestand oder einer vergleichbaren Regelung 4) Ruhebezüge aufgrund einer Ruhestandsversetzung wegen dauernder Dienstunfähigkeit 5) Ruhebezüge aufgrund einer Ruhestandsversetzung vor dem Mindestalter für eine Ruhestandsversetzung durch Erklärung iSd Z 3, die eine Minderung der Bemessungsgrundlage bewirkt (z.B. § 207n BDG 1979) 6) Ruhebezüge aufgrund einer Ruhestandsversetzung vor dem Mindestalter für eine Ruhestandsversetzung durch Erklärung iSd Z 3, die keine Minderung der Bemessungsgrundlage bewirkt (z.B. § 207n BDG 1979)			
Pensionsausgaben für das Bezugsjahr 2023			
Summe	0,00		

Nachweis über Transferzahlungen (Anlage 6a)

Haushaltskonto	Bezeichnung Ansatz	Bezeichnung Post	Summe Einzahlungen	Summe Auszahlungen
Transferzahlungen von/an Bund, Bundesfonds, Bundeskammern				
Gesamtsumme Transferzahlungen von/an Bund, Bundesfonds, Bundeskammern			1 318 000,00	0,00
Summe Kapitaltransfers			0,00	0,00
Summe Laufende Transfers			1 318 000,00	0,00
2/925000+859400	ERTRAGSANTEILE AN- GEMEINSCH. Bundesabga.	Abgabenertragsanteile	1 318 000,00	
Transferzahlungen von/an Länder, Landesfonds, Landesammern				
Gesamtsumme Transferzahlungen von/an Länder, Landesfonds, Landesammern			150 000,00	193 000,00
Summe Kapitaltransfers			0,00	0,00
Summe Laufende Transfers			150 000,00	193 000,00
6/612000+871000	Gemeindestrassen	Bedarfszuweisungen III	150 000,00	
1/419000-751000	Sonst. Einrichtungen u. Massnahmen	Sozialbeihilfe Wohnsitzgem.Beitrag		9 000,00
1/419000-751100	Sonst. Einrichtungen u. Massnahmen	Sozialhilfeumlage		184 000,00
Transferzahlungen von/an Gemeinden, Gemeindeverbände, Gemeindefonds				
Gesamtsumme Transferzahlungen von/an Gemeinden, Gemeindeverbände, Gemeindefonds			8 000,00	392 000,00
Summe Kapitaltransfers			0,00	0,00
Summe Laufende Transfers			8 000,00	392 000,00
2/813000+816000	MÜLLBESEITIGUNG	Kostenbeiträge von GABL	8 000,00	
1/060000-726000	BEITRÄGE AN VERBÄNDE, VEREINE UND SONSTIGE	Beiträge an Verbände, Vereine (Gemeindev.V.)		17 200,00
1/212000-752000	HAUPTSCHULE VERBANDSUMLAGE	Mittelschule Hainburg/D.		19 900,00
1/562000-752000	BEITRÄGE DER GEMEINDEN ZUM KRANKENANSTALTENSP	Sprengelbeitrag NÖKAS (Zweckaufwand)		352 000,00
1/631000-752000	KONKURRENZGEWÄSSER	Verbandsbeitrag Leitha Wasserverband		2 900,00
Transferzahlungen von/an Sozialversicherungsträger				
Gesamtsumme Transferzahlungen von/an Sozialversicherungsträger			0,00	0,00
Summe Kapitaltransfers			0,00	0,00
Summe Laufende Transfers			0,00	0,00
Transferzahlungen von/an sonst. Träger des öffentlichen Rechts				
Gesamtsumme Transferzahlungen von/an sonst. Träger des öffentlichen Rechts			0,00	0,00
Summe Kapitaltransfers			0,00	0,00
Summe Laufende Transfers			0,00	0,00
Gesamtsumme			1 476 000,00	585 000,00

Nachweis über Haushaltsrücklagen und
Zahlungsmittelreserven (Anlage 6b)

Haushaltsrücklagen		Rücklagenstand			Rücklagenstand	Zahlungsmittelreserven	
Nr.	Verwendungszweck	31.12.2022	Zuführungen	Entnahmen	31.12.2023	Stand aktuell	Konto-/Sparbuchnummer
8/9990934/00001	WASSERVERSORGUNGSANLAGE	149 300,00	5 000,00		154 300,00	149 526,47	ZW 22 294022
8/9990934/00002	ABWASSERBESEITIGUNGSANLAGE	85 500,00	5 000,00		90 500,00	85 601,35	ZW 23 294023
8/9990934/00003	MIETZINSRESERVE von EBSG	72 000,00			72 000,00	46 229,35	ZW 24 294024
							AT09 3207 3000 0309 0461
8/9990934/00004	MIETZINSRESERVE von EBSG	32 700,00			32 700,00	32 790,02	ZW 25 294025
8/9990934/00005	BÜRGERMEISTERPENSION (Bgm.Scheumbauer Ingrid)	5 900,00			5 900,00	5 981,66	ZW 26 294026
							AT52 3207 3000 0309 0560
8/9990934/00006	Unterstützung für in Not geratene Bürger	29 500,00			29 500,00	6 200,92	ZW 27 294027
8/9990935/00001	ALLGEMEINE RÜCKLAGE	80 900,00			80 900,00	81 120,85	ZW 20 295020
							AT17 3207 3000 0309 0123
8/9990935/00002	ALLGEMEINE RÜCKLAGE	127 400,00			127 400,00	13 449,44	ZW 21 295021
8/9990935/00003	Rücklage aus 50% des Eröffnungsbilanzsaldos	6 814 400,00			6 814 400,00		
	Gesamtsummen	7 397 600,00	10 000,00	0,00	7 407 600,00	420 900,06	

Nachweis über Innere Darlehen

Haushaltsrücklagen		Rücklagenstand			Rücklagenstand
Nr.	Verwendungszweck	31.12.2022	Zuführungen	Entnahmen	31.12.2023

Einzelnachweis über Finanzschulden und Schuldendienst
(Anlage 6c)

Darlehen/Darlehensgeber Verwendung/Staat Aktenzahl	Laufzeit Währung/Zinssatz Zinsindikator	Darlehenshöhe Gesamt	Buchwert 31.12.2022	Zugang	Tilgung	Zinsen	Summe Schuldendienst	Schuldendienst- ersätze	Buchwert 31.12.2023	Netto Schuldendienst
1. Darlehen für Investitionszwecke										
1.1. ... von Trägern des öffentlichen Rechts										
1.1.1. ... von Bund, Bundesfonds, Bundeskammern										
1.1.2. ... von Ländern, Landesfonds, Landeskammern										
10001/2160000 NÖ Landesbank Renovierung WH 1/AT 7-620085-000	1987 - 2024 EUR/1,000% nieder verzin:	138 514,42	9 200,00		7 000,00	100,00	7 100,00		2 200,00	7 100,00
10002/2230000 Österreichische F Wohn-u.Geschäftsgebäude, Renovierung WH 1-5/AT 1155852, 1155869, 853000	2001 - 2026 EUR/0,481% euribor3m	936 840,04	138 900,00		39 300,00	900,00	40 200,00		99 600,00	40 200,00
1.1.3. ... von Gemeinden, Gemeindeverbänden, Gemeindefonds										
1.1.4. ... von Sozialversicherungsträgern										
1.1.5. ... von sonstigen Trägern des öffentlichen Rechts										
1.2. ... von Beteiligungen der Gebietskörperschaft (ohne Finanzunternehmen)										
1.3. ... von Unternehmen (ohne Beteiligungen und ohne Finanzunternehmen)										
1.4. ... von Finanzunternehmen										
1.4.1. ... von Finanzunternehmen im Inland										
10002/3040000 Österreichische Wasserversorgungsanlage, Langegasse u.Donaugasse, Bernsteinstraße/AT 00540-019-606	2009 - 2034 EUR/0,431% euribor3m	195 000,00	87 700,00		7 800,00	1 500,00	9 300,00		79 900,00	9 300,00
10003/2230000 Raiffeisenbank (C Dachsanierung, C-Siedlung/AT 83.010.249	2013 - 2027 EUR/1,450% euribor3m	78 000,00	26 000,00		5 200,00	400,00	5 600,00		20 800,00	5 600,00
10003/3030000 Raiffeisenbank (C Erneuerung des Kanals, Bahnstraße/Teilstück Bruckerstraße/AT 8-03.000.577	2007 - 2032 EUR/0,550% euribor3m	230 000,00	92 000,00		9 200,00	4 400,00	13 600,00		82 800,00	13 600,00

Voranschlag 2023

Marktgemeinde Petronell-Carnuntum

Einzelnachweis über Finanzschulden und Schuldendienst (Anlage 6c)

Darlehen/Darlehensgeber Verwendung/Staat Aktenzahl	Laufzeit Währung/Zinssatz Zinsindikator	Darlehenshöhe Gesamt	Buchwert 31.12.2022	Zugang	Tilgung	Zinsen	Summe Schuldendienst	Schuldendienst- ersätze	Buchwert 31.12.2023	Netto Schuldendienst
10003/3080000 Raiffeisenbank (Neubau zweigruppiger Kindergarten/AT 240000	2010 - 2031 EUR/0,440% euribor3m	650 000,00	223 400,00		25 600,00	1 000,00	26 600,00	6 200,00	197 800,00	20 400,00
10003/3080001 Raiffeisenbank (ABWASSERBESEITIGUNGSA NLAGE, erneuerung maschinelle Anlagen/AT AT24 3207 3013 03 851000	2017 - 2031 EUR/0,740% libor3m	110 000,00	66 000,00		7 300,00	500,00	7 800,00		58 700,00	7 800,00
10005/2050000 Kärntner Landes Kanalanlage/AT 884.656 010 851000	1993 - 2023 EUR/3,000% normal verzir	69 983,94	1 500,00		1 500,00	100,00	1 600,00			1 600,00
10006/2060000 Kommunal Kred Kanalanlage BA 04/AT 90057301 851000	2000 - 2024 EUR/2,000% normal verzir	2 180 185,03	148 400,00		73 500,00	2 600,00	76 100,00		74 900,00	76 100,00
10006/2061000 Kommunal Kred Kanalanlage BA04/AT 90057302 851000	2000 - 2024 EUR/2,000% normal verzir	194 254,49	81 400,00		6 100,00	1 600,00	7 700,00		75 300,00	7 700,00
10009/224001 Kommunalkredit , Interreg Programm I/AT 360000	2021 - 2030 EUR/0,241%	271 500,00	221 400,00		38 600,00	500,00	39 100,00		182 800,00	39 100,00
10009/224002 Kommunalkredit , Interreg Programm II/AT 360000	2021 - 2023 EUR/0,169%	143 500,00	143 500,00		143 500,00	300,00	143 800,00			143 800,00
1.4.2. ... von Finanzunternehmen im Ausland										
1.5. ... von Sonstigen										
Zwischensumme			1 239 400,00	0,00	364 600,00	13 900,00	378 500,00	6 200,00	874 800,00	372 300,00

2. Finanzschulden für den laufenden Aufwand

2.1. ... von Trägern des öffentlichen Rechts

2.1.1. ... von Bund, Bundesfonds, Bundeskammern

Darlehen/Darlehensgeber Verwendung/Staat Aktenzahl	Laufzeit Währung/Zinssatz Ansatz	Darlehenshöhe Gesamt	Buchwert 31.12.2022	Zugang	Tilgung	Zinsen	Summe Schuldendienst	Schuldendienst- ersätze	Buchwert 31.12.2023	Netto Schuldendienst
2.1.2. ... von Ländern, Landesfonds, Landesammern										
2.1.3. ... von Gemeinden, Gemeindeverbänden, Gemeindefonds										
2.1.4. ... von Sozialversicherungsträgern										
2.1.5. ... von sonstigen Trägern des öffentlichen Rechts										
2.2. ... von Beteiligungen der Gebietskörperschaft (ohne Finanzunternehmungen)										
2.3. ... von Unternehmen (ohne Beteiligungen und ohne Finanzunternehmungen)										
2.4. ... von Finanzunternehmen										
2.4.1. ... von Finanzunternehmen im Inland										
2.4.2. ... von Finanzunternehmen im Ausland										
2.5. ... von Sonstigen										
Zwischensumme			0,00	0,00	0,00	0,00	0,00	0,00	0,00	0,00
SUMME (1 und 2)			1 239 400,00	0,00	364 600,00	13 900,00	378 500,00	6 200,00	874 800,00	372 300,00
Davon ohne A85-89			588 300,00	0,00	207 700,00	1 800,00	209 500,00	6 200,00	380 600,00	203 300,00
Davon A85-89			651 100,00	0,00	156 900,00	12 100,00	169 000,00	0,00	494 200,00	169 000,00

Nachweis über hausinterne Vergütungen (Anlage 6f)

Gruppenebene		Erträge	Aufwendungen
0	Vertretungskörper und allgemeine Verwaltung	0,00	0,00
1	Öffentliche Ordnung und Sicherheit	0,00	0,00
2	Unterricht, Erziehung, Sport und Wissenschaft	0,00	0,00
3	Kunst, Kultur und Kultus	0,00	0,00
4	Soziale Wohlfahrt und Wohnbauförderung	0,00	0,00
5	Gesundheit	0,00	0,00
6	Straßen- und Wasserbau, Verkehr	0,00	0,00
7	Wirtschaftsförderung	0,00	0,00
8	Dienstleistungen	0,00	0,00
9	Finanzwirtschaft	0,00	0,00
Summe		0,00	0,00

Leasingspiegel (Anlage 6i)

Finanzierungsleasing

Ansatz- oder Projektbezeichnung	Anschaffungskosten	Buchwert 31.12.2022	Buchwert 31.12.2023	Summe ausstehender Mindestleasing- zahlungen	Laufzeit	Restlaufzeit in Jahren
Öffentliche Beleuchtung Contracting-Vertrag (816000)	351 383,11	1 500,00			01.01.2008 - 31.12.2023	1,00
Sanierung öffentliche Beleuchtung (LED) eww E-Werke Wels (816000)	333 116,30	333 100,00	271 800,00	271 800,00	01.01.2020 - 31.12.2033	11,01
Summe	684 499,41	334 600,00	271 800,00	271 800,00		

Wirtschaftliche Unternehmungen, Betriebe, betriebsähnliche Einrichtungen gem. § 1 Abs. 2

Summe	0,00	0,00	0,00	0,00
--------------	-------------	-------------	-------------	-------------

Operating Leasing

Ansatz- oder Projektbezeichnung	Laufzeit Grundmietzeit in Jahren	Gesamtkosten	Einmalkautio	Leasingentgelt (ohne laufender Kautio)	Laufende Kautio	Restlaufzeit in Jahren	Kumulierte Restzahlungen
Summe		0,00	0,00	0,00	0,00		0,00

Wirtschaftliche Unternehmungen, Betriebe, betriebsähnliche Einrichtungen gem. § 1 Abs. 2

Summe		0,00	0,00	0,00	0,00		0,00
--------------	--	-------------	-------------	-------------	-------------	--	-------------

Rückstellungsspiegel (Anlage 6q)

Rückstellung	Stand 31.12.2022	Dotierungen (+)	Verbrauch (-)	Auflösung (-)	Stand 31.12.2023
Kurzfristig	0,00	0,00	0,00	0,00	0,00
Rückstellungen für Prozesskosten					
Rückstellungen für nicht konsumierte Urlaube					
Rückstellungen für ausstehende Rechnungen					
Sonstige kurzfristige Rückstellungen					
Langfristig	235 300,00	12 800,00	129 000,00	0,00	119 100,00
Rückstellungen für Abfertigungen	145 800,00	3 900,00	103 400,00		46 300,00
Rückstellungen für Jubiläumszuwendungen	89 500,00	8 900,00	25 600,00		72 800,00
Rückstellungen für Haftungen					
Rückstellungen für Sanierung von Altlasten					
Rückstellungen für Pensionen (Säule I)					
Sonstige langfristige Rückstellungen					
Gesamtsumme	235 300,00	12 800,00	129 000,00	0,00	119 100,00

Nachweis Vermögen mit abgeänderter Nutzungsdauer

Konto	Bezeichnung	Nutzungsdauer lt. VRV	Abweichende Nutzungsdauer	Begründung
2/0040001/01289	Fahrbahn Zustand 1	33,0	26,4	lt. Zustandserhebung Land NÖ
2/0040001/01290	Fahrbahn Zustand 2	33,0	19,8	lt. Zustandserhebung Land NÖ
2/0040001/01291	Fahrbahn Zustand 3	33,0	13,2	lt. Zustandserhebung Land NÖ
2/0040001/01292	Fahrbahn Zustand 4	33,0	6,6	lt. Zustandserhebung Land NÖ
2/0040001/01294	Nebenanlagen Zustand 1	33,0	26,4	lt. Zustandserhebung Land NÖ
2/0040001/01295	Nebenanlagen Zustand 2	33,0	19,8	lt. Zustandserhebung Land NÖ
2/0040001/01296	Nebenanlagen Zustand 3	33,0	13,2	lt. Zustandserhebung Land NÖ
2/0040001/01297	Nebenanlagen Zustand 4	33,0	6,6	lt. Zustandserhebung Land NÖ
2/0040001/01299	Fahrbahn Zustand 1	33,0	26,4	lt. Zustandserhebung Land NÖ
2/0040001/01300	Fahrbahn Zustand 2	33,0	19,8	lt. Zustandserhebung Land NÖ
2/0040001/01301	Fahrbahn Zustand 3	33,0	13,2	lt. Zustandserhebung Land NÖ
2/0040001/01302	Fahrbahn Zustand 4	33,0	6,6	lt. Zustandserhebung Land NÖ
2/0040002/01303	Güterweg Zustand 1	10,0	8,0	lt. Zustandserhebung Land NÖ
2/0040002/01304	Güterweg Zustand 3	10,0	4,0	lt. Zustandserhebung Land NÖ
2/0060001/01269	Renovierung Carnuntum-Siedlung Scharndorfweg 10	50,0	10,0	Renovierung
2/0350004/00009	Öffentliche Beleuchtung contracting	10,0	20,0	laut Ersterhebung im Jahr 2014
2/0440001/01244	Computer Köck GmbH Software	0,0	4,0	analog EDV-Hardware
3/0140002/01180	Rohrnetz 1999	33,0	25,0	lt. bisherigem Anlagennachweis
3/0140002/01181	Erweiterung Fasan-u. Weingartenweg	33,0	25,0	lt. bisherigem Anlagennachweis
3/0140002/01182	Erneuerung Langegasse	33,0	25,0	lt. bisherigem Anlagennachweis
3/0140002/01183	Erneuerung Donaugasse	33,0	25,0	lt. bisherigem Anlagennachweis
3/0140002/01184	Erweiterung Bernsteinstraße	33,0	25,0	lt. bisherigem Anlagennachweis
3/0140002/01185	Anschluss Schloss	33,0	25,0	lt. bisherigem Anlagennachweis
3/0140002/01186	Hausanschlüsse	33,0	25,0	lt. bisherigem Anlagennachweis
3/0440001/01287	Leitungskataster 2016-2018	0,0	25,0	lt. Empfehlung IVW 3
3/0440001/01288	KT Leitungskataster Bund	0,0	25,0	lt. Empfehlung IVW 3
3/0440001/01337	KT Leitungskataster 2016-2018	0,0	25,0	lt. Empfehlung IVW 3
3/0450001/01188	Kanalbau Carnuntumsiedlung	50,0	40,0	lt. bisherigem Anlagennachweis
3/0450001/01189	Kanalbau Fasangasse u. Weingartenweg	50,0	40,0	lt. bisherigem Anlagennachweis
3/0450001/01190	Kanalbau Bahnstraße	50,0	40,0	lt. bisherigem Anlagennachweis
3/0450001/01191	Kanalbau Bernsteinstraße	50,0	40,0	lt. bisherigem Anlagennachweis
3/0450001/01192	Erweiterung Bernsteinstraße	50,0	40,0	lt. bisherigem Anlagennachweis
3/0450001/01193	Erneuerung Kanal Neubau-u. Limesgasse	50,0	40,0	lt. bisherigem Anlagennachweis
3/0450001/01323	Anschlussgebühren 2005	50,0	40,0	lt. bisherigem Anlagennachweis
3/0450001/01325	Anschlussgebühren 2007	50,0	40,0	lt. bisherigem Anlagennachweis
3/0450001/01326	Anschlussgebühren 2008	50,0	40,0	lt. bisherigem Anlagennachweis
3/0450001/01327	Anschlussgebühren 2009	50,0	40,0	lt. bisherigem Anlagennachweis
3/0450001/01328	Anschlussgebühren 2010	50,0	40,0	lt. bisherigem Anlagennachweis
3/0450001/01329	Anschlussgebühren 2011	50,0	40,0	lt. bisherigem Anlagennachweis
3/0450001/01330	Anschlussgebühren 2012	50,0	40,0	lt. bisherigem Anlagennachweis

Konto	Bezeichnung	Nutzungsdauer lt. VRV	Abweichende Nutzungsdauer	Begründung
3/0450001/01331	Anschlussgebühren 2013	50,0	40,0	lt. bisherigem Anlagennachweis
3/0450001/01332	Anschlussgebühren 2014	50,0	40,0	lt. bisherigem Anlagennachweis
3/0450001/01333	Anschlussgebühren 2015	50,0	40,0	lt. bisherigem Anlagennachweis
3/0450001/01334	Anschlussgebühren 2016	50,0	40,0	lt. bisherigem Anlagennachweis
3/0450001/01335	Anschlussgebühren 2017	50,0	40,0	lt. bisherigem Anlagennachweis
3/0450001/01336	Anschlussgebühren 2018	50,0	40,0	lt. bisherigem Anlagennachweis
3/0450001/01339	Anschlussgebühren 2006	50,0	40,0	lt. bisherigem Anlagennachweis
3/0450002/01195	Erneuerung masch. Anlage	13,0	10,0	lt. bisherigem Anlagennachweis
3/0460003/01287	Anschlussgeb. 2005	33,0	25,0	lt. bisherigem Anlagennachweis
3/0460003/01288	Anschlussgeb. 2006	33,0	25,0	lt. bisherigem Anlagennachweis
3/0460003/01289	Anschlussgeb. 2007	33,0	25,0	lt. bisherigem Anlagennachweis
3/0460003/01290	Anschlussgeb. 2008	33,0	25,0	lt. bisherigem Anlagennachweis
3/0460003/01291	Anschlussgeb. 2009	33,0	25,0	lt. bisherigem Anlagennachweis
3/0460003/01292	Anschlussgeb. 2010	33,0	25,0	lt. bisherigem Anlagennachweis
3/0460003/01293	Anschlussgeb. 2011	33,0	25,0	lt. bisherigem Anlagennachweis
3/0460003/01294	Anschlussgeb. 2012	33,0	25,0	lt. bisherigem Anlagennachweis
3/0460003/01295	Anschlussgeb. 2013	33,0	25,0	lt. bisherigem Anlagennachweis
3/0460003/01296	Anschlussgeb. 2014	33,0	25,0	lt. bisherigem Anlagennachweis
3/0460003/01297	Anschlussgeb. 2015	33,0	25,0	lt. bisherigem Anlagennachweis
3/0460003/01298	Anschlussgeb. 2016	33,0	25,0	lt. bisherigem Anlagennachweis
3/0460003/01299	Anschlussgeb. 2017	33,0	25,0	lt. bisherigem Anlagennachweis
3/0460003/01300	Anschlussgeb. 2018	33,0	25,0	lt. bisherigem Anlagennachweis
4/0360003/01251	Einsatzbekleidung 2016	3,0	3,0	Schutzbekleidung Feuerwehr
4/0440001/00352	Lern Max CD-Rom 2017	0,0	5,0	voraussichtliche ND
4/0440001/01178	Bebauungsplan u. Entwicklungskonzept	0,0	10,0	lt. Empfehlung IVW3

Dienstpostenplan

Dienstpostenart: Von 1 bis 99

Dienstpostenplan Gemeinde Petronell Carnuntum

Selektion:

Dienstnehmer:

ÖSTAT Nr.: 30718
 Marktgemeinde Petronell-C.
 Kirchenplatz 1
 2404 Petronell-Carnuntum

Vertragsbedienstete

	Verwendung	Soll.Anz.	Soll.FTE	Gruppe	Bemerkung
DZW 002 - Facharbeiter	Verwendungsgrup	3	3,00		
				05	
DZW 011 - Angelernter Arbeiter	Verwendungsgrup	1	1,00	03	
DZW 012 - Kindergartenhilfsdienst	Verwendungsgrup	2	2,00	03	
DZW 015 - Hilfsdienst	Verwendungsgrup	2	1,78		
				02	
DZW 069 - Leitung Buchhaltung	Funktionsgruppe	1	0,38	07	
DZW 069 - Rechnungsfachdienst	Verwendungsgrup	1	1,00	06	
DZW 071 - Amtsleitung	Funktionsgruppe	1	0,50	07	PZ
DZW 071 - Verwaltungsfachdienst	Leistungsgruppe	1	1,00	06	
DZW 071 - Verwaltungsfachdienst	Verwendungsgrup	1	1,00	05	
Summe		13	11,66		
Gesamtsumme		13	11,66		

MFP - Ergebnishaushalt Gesamt 1. und 2. Ebene
- interne Vergütungen enthalten

MVAG	Mittelverwendungs- und aufbringungsgruppen (1. und 2. Ebene)	VA 2023	Plan 2024	Plan 2025	Plan 2026	Plan 2027
211	Erträge aus der operativen Verwaltungstätigkeit	2 769 000,00	2 556 300,00	2 577 100,00	2 604 500,00	2 639 100,00
2111	Erträge aus eigenen Abgaben	264 900,00	264 900,00	264 900,00	264 900,00	264 900,00
2112	Erträge aus Ertragsanteilen	1 318 000,00	1 344 300,00	1 370 800,00	1 398 200,00	1 426 200,00
2113	Erträge aus Gebühren	502 000,00	502 000,00	502 000,00	502 000,00	502 000,00
2114	Erträge aus Leistungen	67 300,00	93 300,00	93 300,00	93 300,00	93 300,00
2115	Erträge aus Besitz und wirtschaftlicher Tätigkeit	249 500,00	249 500,00	249 500,00	249 500,00	249 500,00
2116	Erträge aus Veräußerung und sonstige Erträge	238 300,00	97 200,00	96 600,00	96 600,00	96 100,00
2117	Nicht finanzierungswirksame operative Erträge	129 000,00	5 100,00			7 100,00
212	Erträge aus Transfers	838 800,00	508 300,00	507 600,00	506 900,00	503 900,00
2121	Transferertrag von Trägern des öffentlichen Rechts	533 000,00	322 500,00	321 800,00	321 100,00	320 300,00
2122	Transferertrag von Beteiligungen	140 000,00	140 000,00	140 000,00	140 000,00	140 000,00
2123	Transferertrag von Unternehmen (mit Finanzunternehmen)	130 600,00	10 600,00	10 600,00	10 600,00	10 600,00
2124	Transferertrag von Haushalten und Organisationen ohne Erwerbscharakter	6 200,00	6 200,00	6 200,00	6 200,00	6 200,00
2125	Transferertrag vom Ausland					
2126	Investitions- und Tilgungszuschüsse zwischen Unternehmungen und Betrieben der Gebietskörperschaft und der Gebietskörperschaft					
2127	Nicht finanzierungswirksamer Transferertrag	29 000,00	29 000,00	29 000,00	29 000,00	26 800,00
213	Finanzerträge	1 100,00	1 100,00	1 100,00	1 100,00	1 100,00
2131	Erträge aus Zinsen	1 100,00	1 100,00	1 100,00	1 100,00	1 100,00
2132	Erträge aus Zinsen aus derivativen Finanzinstrumenten ohne Grundgeschäft					
2133	Erträge aus Gewinnentnahmen von marktbestimmten Betrieben					
2134	Sonstige Finanzerträge					
2135	Erträge aus Dividenden/Gewinnausschüttungen					
2136	Sonstige nicht finanzierungswirksame Finanzerträge					
21	Summe Erträge	3 608 900,00	3 065 700,00	3 085 800,00	3 112 500,00	3 144 100,00
221	Personalaufwand	868 400,00	774 800,00	792 700,00	822 100,00	846 000,00
2211	Personalaufwand (Bezüge, Nebengeb., Mehrleistungen)	684 200,00	597 300,00	615 100,00	633 900,00	652 900,00
2212	Gesetzlicher und freiwilliger Sozialaufwand	171 400,00	170 900,00	176 000,00	181 300,00	186 700,00
2213	Sonstiger Personalaufwand					
2214	Nicht finanzierungswirksamer Personalaufwand	12 800,00	6 600,00	1 600,00	6 900,00	6 400,00
222	Sachaufwand (ohne Transferaufwand)	1 809 600,00	1 669 900,00	1 660 800,00	1 654 500,00	1 517 400,00
2221	Gebrauchs- und Verbrauchsgüter, Handelswaren	172 900,00	172 900,00	172 900,00	172 900,00	172 900,00
2222	Verwaltungs- und Betriebsaufwand	189 800,00	188 800,00	188 800,00	188 800,00	188 800,00

MVAG	Mittelverwendungs- und aufbringungsgruppen (1. und 2. Ebene)	VA 2023	Plan 2024	Plan 2025	Plan 2026	Plan 2027
2223	Leasing- und Mietaufwand	28 800,00	28 800,00	28 800,00	28 800,00	28 800,00
2224	Instandhaltung	240 700,00	240 700,00	240 700,00	240 700,00	240 700,00
2225	Sonstiger Sachaufwand	694 300,00	575 300,00	577 100,00	579 000,00	484 100,00
2226	Nicht finanzierungswirksamer Sachaufwand	483 100,00	463 400,00	452 500,00	444 300,00	402 100,00
223	Transferaufwand (laufende Transfers und Kapitaltransfers)	734 400,00	720 000,00	741 500,00	763 800,00	786 900,00
2231	Transferaufwand an Träger des öffentlichen Rechts	702 800,00	690 900,00	712 400,00	734 700,00	757 800,00
2232	Transferaufwand an Beteiligungen					
2233	Transferaufwand an Unternehmen (mit Finanzunternehmen)	10 000,00	10 000,00	10 000,00	10 000,00	10 000,00
2234	Transferaufwand an Haushalte und Organisationen ohne Erwerbscharakter	21 600,00	19 100,00	19 100,00	19 100,00	19 100,00
2235	Transferaufwand an das Ausland					
2236	Investitions- und Tilgungszuschüsse zwischen Unternehmungen und Betrieben der Gebietskörperschaft und der Gebietskörperschaft					
2237	Nicht finanzierungswirksamer Transferaufwand					
224	Finanzaufwand	21 600,00	17 400,00	14 500,00	12 800,00	11 400,00
2241	Zinsen aus Finanzschulden, Finanzierungsleasing, Forderungskauf und derivativen Finanzinstrumenten mit Grundgeschäft	18 500,00	14 300,00	11 400,00	9 700,00	8 300,00
2242	Zinsen und sonstige Aufwendungen aus derivativen Finanzinstrumenten ohne Grundgeschäft					
2243	Gewinnentnahmen von Unternehmungen und marktbestimmten Betrieben der Gebietskörperschaft (innerhalb der Gebietskörperschaft)					
2244	Sonstiger Finanzaufwand	3 100,00	3 100,00	3 100,00	3 100,00	3 100,00
2245	Nicht finanzierungswirksamer Finanzaufwand					
22	Summe Aufwendungen	3 434 000,00	3 182 100,00	3 209 500,00	3 253 200,00	3 161 700,00
SA0	Saldo (0) Nettoergebnis (21 - 22)	174 900,00	-116 400,00	-123 700,00	-140 700,00	-17 600,00
230	Entnahmen von Haushaltsrücklagen	0,00	0,00	0,00	0,00	0,00
2301	Entnahmen von Haushaltsrücklagen					
240	Zuweisung an Haushaltsrücklagen	10 000,00	10 000,00	10 000,00	10 000,00	10 000,00
2401	Zuweisung an Haushaltsrücklagen	10 000,00	10 000,00	10 000,00	10 000,00	10 000,00
23	Summe Haushaltsrücklagen	-10 000,00	-10 000,00	-10 000,00	-10 000,00	-10 000,00
SA00	Nettoergebnis nach Zuweisung und Entnahmen von Haushaltsrücklagen (Saldo 0 +/- SU23)	164 900,00	-126 400,00	-133 700,00	-150 700,00	-27 600,00

MFP - Finanzierungshaushalt Gesamt 1. und 2. Ebene
- interne Vergütungen enthalten

MVAG	Mittelverwendungs- und aufbringungsgruppen (1. und 2. Ebene)	VA 2023	Plan 2024	Plan 2025	Plan 2026	Plan 2027
311	Einzahlungen aus der operativen Verwaltungstätigkeit	2 640 000,00	2 551 200,00	2 577 100,00	2 604 500,00	2 632 000,00
3111	Einzahlungen aus eigenen Abgaben	264 900,00	264 900,00	264 900,00	264 900,00	264 900,00
3112	Einzahlungen aus Ertragsanteilen	1 318 000,00	1 344 300,00	1 370 800,00	1 398 200,00	1 426 200,00
3113	Einzahlungen aus Gebühren	502 000,00	502 000,00	502 000,00	502 000,00	502 000,00
3114	Einzahlungen aus Leistungen	67 300,00	93 300,00	93 300,00	93 300,00	93 300,00
3115	Einzahlungen aus Besitz und wirtschaftlicher Tätigkeit	249 500,00	249 500,00	249 500,00	249 500,00	249 500,00
3116	Einzahlungen aus Veräußerung von geringwertigen Wirtschaftsgütern (GWG) und sonstige Einzahlungen	238 300,00	97 200,00	96 600,00	96 600,00	96 100,00
312	Einzahlungen aus Transfers (ohne Kapitaltransfers)	809 800,00	479 300,00	478 600,00	477 900,00	477 100,00
3121	Transferzahlungen von Trägern des öffentlichen Rechts	533 000,00	322 500,00	321 800,00	321 100,00	320 300,00
3122	Transferzahlungen von Beteiligungen	140 000,00	140 000,00	140 000,00	140 000,00	140 000,00
3123	Transferzahlungen von Unternehmen (inkl. Finanzunternehmen)	130 600,00	10 600,00	10 600,00	10 600,00	10 600,00
3124	Transferzahlungen von Haushalte und Organisationen ohne Erwerbscharakter	6 200,00	6 200,00	6 200,00	6 200,00	6 200,00
3125	Transferzahlungen vom Ausland					
3126	Investitions- und Tilgungszuschüsse zwischen Unternehmungen und Betrieben der Gebietskörperschaft und der Gebietskörperschaft					
313	Einzahlungen aus Finanzerträgen	1 100,00	1 100,00	1 100,00	1 100,00	1 100,00
3131	Einzahlungen aus Zinserträgen	1 100,00	1 100,00	1 100,00	1 100,00	1 100,00
3133	Einzahlungen aus Gewinnentnahmen von marktbestimmten Betrieben					
3134	Sonstige Einzahlungen aus Finanzerträgen					
3135	Einzahlungen aus Dividenden/Gewinnausschüttungen					
31	Summe Einzahlungen operative Gebarung	3 450 900,00	3 031 600,00	3 056 800,00	3 083 500,00	3 110 200,00
321	Auszahlungen aus Personalaufwand	855 600,00	768 200,00	791 100,00	815 200,00	839 600,00
3211	Auszahlungen für Personalaufwand Bezüge, Nebengebühren, und Mehrleistungsvergütungen)	684 200,00	597 300,00	615 100,00	633 900,00	652 900,00
3212	Auszahlungen für gesetzliche und freiwillige Sozialaufwendungen	171 400,00	170 900,00	176 000,00	181 300,00	186 700,00
3213	Auszahlungen aus sonstigem Personalaufwand					
322	Auszahlungen aus Sachaufwand (ohne Transferaufwand)	1 326 500,00	1 206 500,00	1 208 300,00	1 210 200,00	1 115 300,00
3221	Auszahlungen für Gebrauchs- und Verbrauchsgüter, Handelswaren	172 900,00	172 900,00	172 900,00	172 900,00	172 900,00
3222	Auszahlungen für Verwaltungs- und Betriebsaufwand	189 800,00	188 800,00	188 800,00	188 800,00	188 800,00
3223	Auszahlungen für Leasing- und Mietaufwand	28 800,00	28 800,00	28 800,00	28 800,00	28 800,00
3224	Auszahlungen für Instandhaltung	240 700,00	240 700,00	240 700,00	240 700,00	240 700,00
3225	Sonstige Auszahlungen aus Sachaufwand	694 300,00	575 300,00	577 100,00	579 000,00	484 100,00
323	Auszahlungen aus Transfers (ohne Kapitaltransfers)	724 100,00	720 000,00	741 500,00	763 800,00	786 900,00
3231	Transferzahlungen an Träger des öffentlichen Rechts	692 500,00	690 900,00	712 400,00	734 700,00	757 800,00
3232	Transferzahlungen an Beteiligungen					

MVAG	Mittelverwendungs- und aufbringungsgruppen (1. und 2. Ebene)	VA 2023	Plan 2024	Plan 2025	Plan 2026	Plan 2027
3233	Transferzahlungen an Unternehmen (inkl. Finanzunternehmen)	10 000,00	10 000,00	10 000,00	10 000,00	10 000,00
3234	Transferzahlungen an Haushalte und Organisationen ohne Erwerbscharakter	21 600,00	19 100,00	19 100,00	19 100,00	19 100,00
3235	Transferzahlungen an das Ausland					
3236	Investitions- und Tilgungszuschüsse zwischen Unternehmungen und Betrieben der Gebietskörperschaft und der Gebietskörperschaft					
324	Auszahlungen aus Finanzaufwand	21 600,00	17 400,00	14 500,00	12 800,00	11 400,00
3241	Auszahlungen für Zinsaufwand, für Finanzierungsleasing, für Forderungskauf, für Finanzschulden und derivative Finanzinstrumente mit Grundgeschäft	18 500,00	14 300,00	11 400,00	9 700,00	8 300,00
3242	Auszahlungen für Zinsen aus derivativen Finanzinstrumenten ohne Grundgeschäft					
3243	Auszahlung aus Gewinnentnahmen von marktbestimmten Betrieben					
3244	Sonstige Auszahlungen aus Finanzaufwendungen	3 100,00	3 100,00	3 100,00	3 100,00	3 100,00
32	Summe Auszahlungen operative Gebarung	2 927 800,00	2 712 100,00	2 755 400,00	2 802 000,00	2 753 200,00
SA1	Saldo (1) Geldfluss aus der Operativen Gebarung (31 – 32)	523 100,00	319 500,00	301 400,00	281 500,00	357 000,00
331	Einzahlungen aus der Investitionstätigkeit	100,00	100,00	100,00	100,00	100,00
3311	Einzahlungen aus der Veräußerung von immateriellem Vermögen					
3312	Einzahlungen aus der Veräußerung von Grundstücken und Grundstückeinrichtungen	100,00	100,00	100,00	100,00	100,00
3313	Einzahlungen aus der Veräußerung von Gebäuden und Bauten					
3314	Einzahlungen aus der Veräußerung von technischen Anlagen, Fahrzeuge und Maschinen					
3315	Einzahlungen aus der Veräußerung von Amts-, Betriebs- und Geschäftsausstattung					
3316	Einzahlungen aus der Veräußerung von Kulturgütern					
3317	Einzahlungen aus der Veräußerung von Beteiligungen					
332	Einzahlungen aus der Rückzahlung von Darlehen sowie gewährten Vorschüssen	1 200,00	0,00	0,00	0,00	0,00
3321	Einzahlungen aus Darlehen an Träger des öffentlichen Rechts					
3322	Einzahlungen aus Darlehen an Beteiligungen					
3323	Einzahlungen aus Darlehen an Unternehmen und Haushalte					
3325	Einzahlungen aus Vorschüssen und Anzahlungen	1 200,00				
333	Einzahlungen aus Kapitaltransfers	283 600,00	26 600,00	26 600,00	26 600,00	26 600,00
3331	Kapitaltransferzahlungen von Trägern des öffentlichen Rechts	3 600,00	3 600,00	3 600,00	3 600,00	3 600,00
3332	Kapitaltransferzahlungen von Beteiligungen					
3333	Kapitaltransferzahlungen von Unternehmen					
3334	Kapitaltransferzahlungen von Haushalten und Organisationen ohne Erwerbscharakter	23 000,00	23 000,00	23 000,00	23 000,00	23 000,00
3335	Kapitaltransferzahlungen vom Ausland	257 000,00				
33	Summe Einzahlungen investive Gebarung	284 900,00	26 700,00	26 700,00	26 700,00	26 700,00
341	Auszahlungen aus der Investitionstätigkeit	724 600,00	258 100,00	234 100,00	234 100,00	234 100,00

MVAG	Mittelverwendungs- und aufbringungsgruppen (1. und 2. Ebene)	VA 2023	Plan 2024	Plan 2025	Plan 2026	Plan 2027
3411	Auszahlungen für den Erwerb von immateriellem Vermögen	213 500,00				
3412	Auszahlungen für den Erwerb von Grundstücken und Grundstückseinrichtungen	411 600,00	211 600,00	211 600,00	211 600,00	211 600,00
3413	Auszahlungen für den Erwerb von Gebäuden und Bauten					
3414	Auszahlungen für den Erwerb von technischen Anlagen, Fahrzeuge und Maschinen	96 000,00	18 000,00	18 000,00	18 000,00	18 000,00
3415	Auszahlungen für den Erwerb von Amts-, Betriebs- und Geschäftsausstattung	3 500,00	28 500,00	4 500,00	4 500,00	4 500,00
3416	Auszahlungen für den Erwerb von Kulturgütern					
3417	Auszahlungen für den Erwerb von Beteiligungen					
342	Auszahlungen von gewährten Darlehen sowie gewährten Vorschüssen	0,00	0,00	0,00	0,00	0,00
3421	Auszahlung von Darlehen an Träger des öffentlichen Rechts					
3422	Auszahlung von Darlehen an Beteiligungen					
3423	Auszahlung von Darlehen an Unternehmen und Haushalte					
3425	Auszahlungen von Vorschüssen und Anzahlungen					
343	Auszahlungen aus Kapitaltransfers	10 300,00	0,00	0,00	0,00	0,00
3431	Kapitaltransferzahlungen an Träger des öffentlichen Rechts	10 300,00				
3432	Kapitaltransferzahlungen an Beteiligungen					
3433	Kapitaltransferzahlungen an Unternehmen (Finanzunternehmen)					
3434	Kapitaltransferzahlungen an Haushalte und Organisationen ohne Erwerbscharakter					
3435	Kapitaltransferzahlungen an das Ausland					
34	Summe Auszahlungen investive Gebarung	734 900,00	258 100,00	234 100,00	234 100,00	234 100,00
SA2	Saldo (2) Geldfluss aus der Investiven Gebarung (33 – 34)	-450 000,00	-231 400,00	-207 400,00	-207 400,00	-207 400,00
SA3	Saldo (3) Nettofinanzierungssaldo (Saldo 1 + Saldo 2)	73 100,00	88 100,00	94 000,00	74 100,00	149 600,00
351	Einzahlungen aus der Aufnahme von Finanzschulden	0,00	0,00	0,00	0,00	0,00
3511	Einzahlungen aus empfangenen Darlehen von öffentlichen Körperschaften und Rechtsträgern					
3512	Einzahlungen aus empfangenen Darlehen von Beteiligungen					
3513	Einzahlungen aus empfangenen Darlehen von Unternehmen und privaten Haushalten					
3514	Einzahlungen aus Finanzschulden (Finanzunternehmen)					
353	Einzahlungen infolge eines Kapitaltausch bei derivativen Finanzinstrumenten mit Grundgeschäft	0,00	0,00	0,00	0,00	0,00
3530	Einzahlungen infolge eines Kapitaltausch bei derivativen Finanzinstrumenten mit Grundgeschäft					
355	Einzahlungen aus dem Abgang von Finanzinstrumenten	0,00	0,00	0,00	0,00	0,00
3550	Einzahlungen aus dem Abgang von Finanzinstrumenten					
35	Summe Einzahlungen aus der Finanzierungstätigkeit	0,00	0,00	0,00	0,00	0,00

MVAG	Mittelverwendungs- und aufbringungsgruppen (1. und 2. Ebene)	VA 2023	Plan 2024	Plan 2025	Plan 2026	Plan 2027
361	Auszahlungen aus der Tilgung von Finanzschulden	427 400,00	244 900,00	168 600,00	149 600,00	130 100,00
3611	Auszahlungen aus empfangenen Darlehen von öffentlichen Körperschaften und Rechtsträgern	151 500,00	148 500,00	71 700,00	52 200,00	32 200,00
3612	Auszahlungen aus empfangenen Darlehen von Beteiligungen					
3613	Auszahlungen aus empfangenen Darlehen von Unternehmen und privaten Haushalten					
3614	Auszahlungen aus Finanzschulden	213 100,00	68 300,00	68 300,00	68 400,00	68 500,00
3615	Auszahlung aus der Rückzahlung von Leasingverbindlichkeiten	62 800,00	28 100,00	28 600,00	29 000,00	29 400,00
363	Auszahlungen infolge eines Kapitaltausch bei derivativen Finanzinstrumenten mit Grundgeschäft	0,00	0,00	0,00	0,00	0,00
3630	Auszahlungen infolge eines Kapitaltausch bei derivativen Finanzinstrumenten mit Grundgeschäft					
365	Auszahlungen für den Erwerb von Finanzinstrumenten	0,00	0,00	0,00	0,00	0,00
3650	Auszahlungen für den Erwerb von Finanzinstrumenten					
36	Summe Auszahlungen aus der Finanzierungstätigkeit	427 400,00	244 900,00	168 600,00	149 600,00	130 100,00
SA4	Saldo (4) Geldfluss aus der Finanzierungstätigkeit (35 – 36)	-427 400,00	-244 900,00	-168 600,00	-149 600,00	-130 100,00
SA5	Saldo (5) Geldfluss aus der voranschlagswirksamen Gebarung (Saldo 3 + Saldo 4)	-354 300,00	-156 800,00	-74 600,00	-75 500,00	19 500,00

MFP - Schuldenentwicklung

Bezeichnung	VA 2023	Plan 2024	Plan 2025	Plan 2026	Plan 2027
Gesamte Schulden					
Buchwert 01.01.	1.239.400	874.800	658.000	518.000	397.400
Zugang					
Tilgung	364.600	216.800	140.000	120.600	100.700
Buchwert 31.12.	874.800	658.000	518.000	397.400	296.700
Zinsen	13.900	10.500	8.000	6.700	5.700
Ersätze	6.200	5.500	4.800	4.100	3.400
Gesamt-Schuldendienst	378.500	227.300	148.000	127.300	106.400
nicht Maastricht-relevante Schulden					
Buchwert 01.01.	651.100	494.200	341.700	266.100	210.000
Zugang					
Tilgung	156.900	152.500	75.600	56.100	36.100
Buchwert 31.12.	494.200	341.700	266.100	210.000	173.900
Zinsen	12.100	9.300	7.000	5.900	5.100
Ersätze					
Gesamt-Schuldendienst	169.000	161.800	82.600	62.000	41.200
Maastricht-relevante Schulden					
Buchwert 01.01.	588.300	380.600	316.300	251.900	187.400
Zugang					
Tilgung	207.700	64.300	64.400	64.500	64.600
Buchwert 31.12.	380.600	316.300	251.900	187.400	122.800
Zinsen	1.800	1.200	1.000	800	600
Ersätze	6.200	5.500	4.800	4.100	3.400
Gesamt-Schuldendienst	209.500	65.500	65.400	65.300	65.200

Seite	Inhalt
3	Vorbericht
19	Ergebnishaushalt Gesamt 1. und 2. Ebene (Anlage 1a) - interne Vergütungen enthalten
23	Finanzierungshaushalt Gesamt 1. und 2. Ebene (Anlage 1b) - interne Vergütungen enthalten
29	Ergebnishaushalt Bereichsbudget 1. und 2. Ebene (Anlage 1a)
51	Finanzierungshaushalt Bereichsbudget 1. und 2. Ebene (Anlage 1b)
93	Querschnitt (Anlage 5b)
99	Ergebnis- und Finanzierungsvoranschlag Detailnachweis
167	VA Haushaltspotential
173	Nachweis der Investitionstätigkeit
187	Personaldaten iSd ÖStp (Anlage 4)
191	Nachweis über Transferzahlungen (Anlage 6a)
195	Nachweis über Haushaltsrücklagen und Zahlungsmittelreserven (Anlage 6b)
199	Nachweis über Innere Darlehen
203	Einzelnachweis über Finanzschulden und Schuldendienst (Anlage 6c)
209	Nachweis über hausinterne Vergütungen (Anlage 6f)
213	Leasingspiegel (Anlage 6i)
217	Rückstellungsspiegel (Anlage 6q)
221	Nachweis Vermögen mit abgeänderter Nutzungsdauer
225	Dienstpostenplan
229	MFP - Ergebnishaushalt Gesamt 1. und 2. Ebene - interne Vergütungen enthalten
233	MFP - Finanzierungshaushalt Gesamt 1. und 2. Ebene - interne Vergütungen enthalten
239	MFP - Schuldenentwicklung