



Marktgemeinde Petronell-Carnuntum

# 1. Nachtragsvoranschlag 2022



Vorbericht



# Marktgemeinde Petronell-Carnuntum

## Vorbericht zum Nachtragsvoranschlag 2022 gemäß §3 der NÖ Gemeindehaushaltsverordnung (NÖ GHVO)

## Inhaltsverzeichnis

Entwicklung des Haushaltspotenzials .....	3
Entwicklung des Nettoergebnisses .....	4
Entwicklung der Volkszahl .....	5
Entwicklung der Abgabenertragsanteile.....	6
Entwicklung des Schuldenstandes .....	7
Entwicklung der Rücklagen .....	8
Entwicklung der Leasingverpflichtungen .....	9
Entwicklung der Haftungen.....	10
Entwicklung der Finanzkraft für die Umlagenberechnung .....	11
Entwicklung der NÖKAS – Umlage.....	12
Entwicklung der Sozialhilfeumlage .....	13

## Entwicklung des Haushaltspotenzials

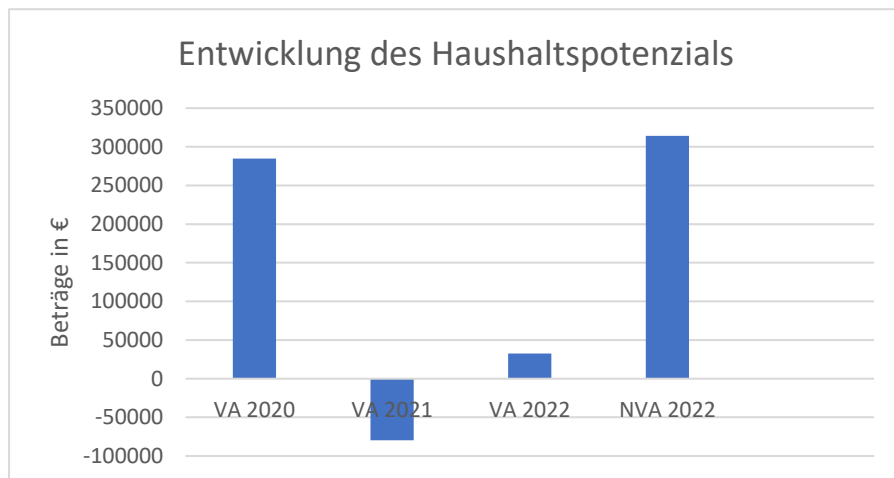
### Erläuterung:

Das Haushaltspotenzial hat seine Grundlage in § 67 Z.11 der NÖ Gemeindeordnung 1973 (NÖ GO 1973) und ist erstmals im Voranschlag 2020 auszuweisen. Die Angaben zu den Vorjahren entfallen daher.

### Haushaltspotenzial:

„Differenz der wiederkehrenden Mittelaufbringungen abzüglich der wiederkehrenden Mittelverwendungen unter Berücksichtigung der entsprechenden Forderungen und Verbindlichkeiten.“ Lt. § 67 Z.11 NÖ GO 1973

Das Haushaltspotenzial ist eine wichtige Kenngröße und gibt die aktuelle Leistungsfähigkeit der Gemeinde wieder. Das schafft Vergleichbarkeit mit der bisherigen Rechtslage, aus der Überschüsse und Abgänge abzuleiten waren und dient der Transparenz.



Wenn das Haushaltspotenzial innerhalb des Zeitraumes des mittelfristen Finanzplanes laufend negativ ist, ist ein Haushaltskonsolidierungskonzept zu erstellen (§722b Abs.1 Z.2 NÖ GO 1973)

Marktgemeinde Petronell-Carnuntum:

Für die Marktgemeinde ergibt sich für das Haushaltsjahr 2022 ein

Haushaltspotenzial von € 314.000,-

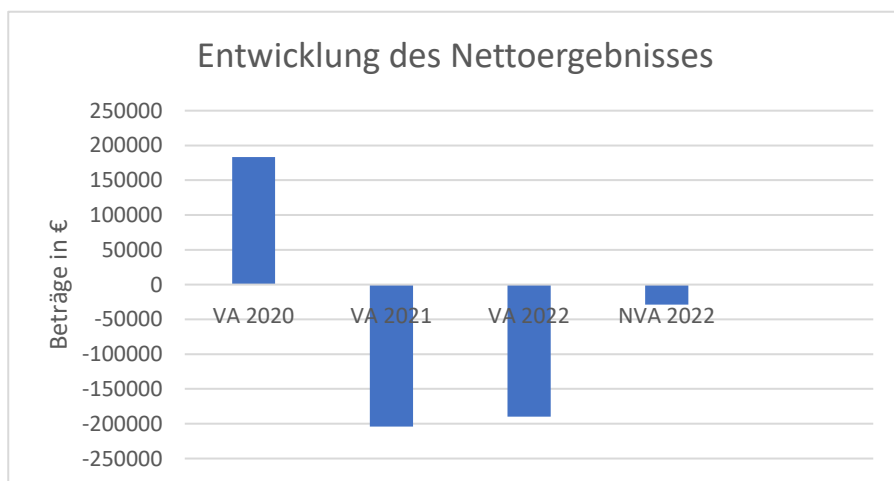
## Entwicklung des Nettoergebnisses

### Erläuterung:

Beim Nettoergebnis handelt es sich um das Ergebnis des Ergebnisvoranschlags und ist erstmals für das Haushaltsjahr 2020 auszuweisen. Die Angaben zu den Vorjahren entfallen daher.

Ein positives Nettoergebnis bedeutet, dass die Erträge voraussichtlich ausreichend sein werden, die Aufwendungen für die kommunalen Leistungen (inklusive des Wertverzehr des Anlagevermögens in Form der Abschreibungen) abzudecken.

Ein negatives Nettoergebnis heißt, dass dies nicht zur Gänze (in Höhe des negativen Wertes) möglich ist.



Marktgemeinde Petronell-Carnuntum:

Für die Marktgemeinde ergibt sich für das Haushaltsjahr 2022 ein

Nettoergebnis von € -28.800,-

## Entwicklung der Volkszahl

### Erläuterung:

Die Volkszahl gemäß §10 Abs. 7 FAG 2017 wird jährlich von der Bundesanstalt Statistik Austria zum Stichtag 31. Oktober festgestellt und wirkt mit dem Beginn des übernächsten Kalenderjahres. Sie dient für die Berechnung der Abgabenertragsanteile und darf nicht automatisch mit der Volkszahl für die Berechnung der Gemeinderatsmandate verwechselt werden.

Eine Erhöhung bzw. Verminderung der Volkszahl (jährlich) ist ein wesentlicher Indikator für die Berechnung der Abgabenertragsanteile.



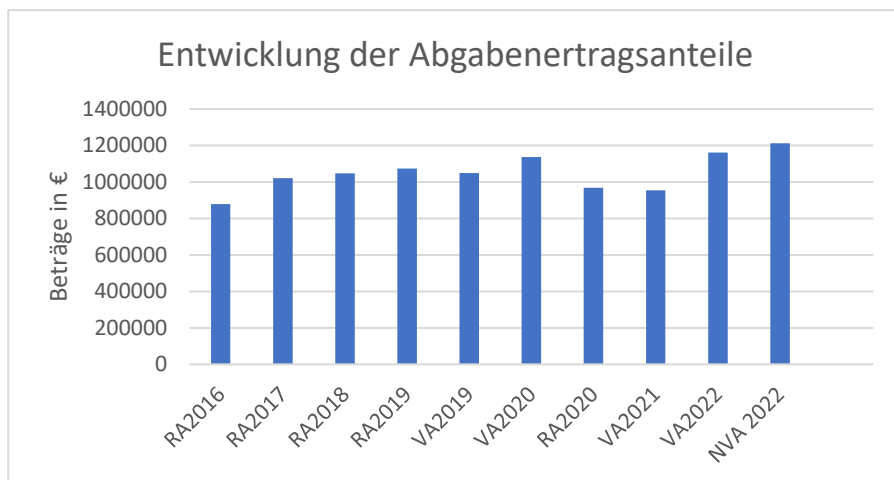
Marktgemeinde Petronell-Carnuntum:

Für das Finanzjahr 2022 ist laut Statistik Austria eine Bevölkerungszahl von 1.266 anzunehmen.

## Entwicklung der Abgabenertragsanteile

### Erläuterung:

Die Gebietskörperschaften (Bund, Länder und Gemeinden) erhalten auf Basis des aktuellen Finanzausgleichs aus den gemeinschaftlichen Bundesabgaben (zB: Umsatzsteuer, Körperschaftssteuer, Lohnsteuer, Versicherungssteuer, Mineralölsteuer, Normverbrauchsabgabe, Tabaksteuer udgl.) entsprechende Anteile. Im Bereich der Gemeinden spielen dabei die Volkszahl und der abgestufte Bevölkerungsschlüssel eine besondere Rolle. Die sogenannten Abgabenertragsanteile bilden in den meisten Gemeinden die wichtigste Einnahmequelle.



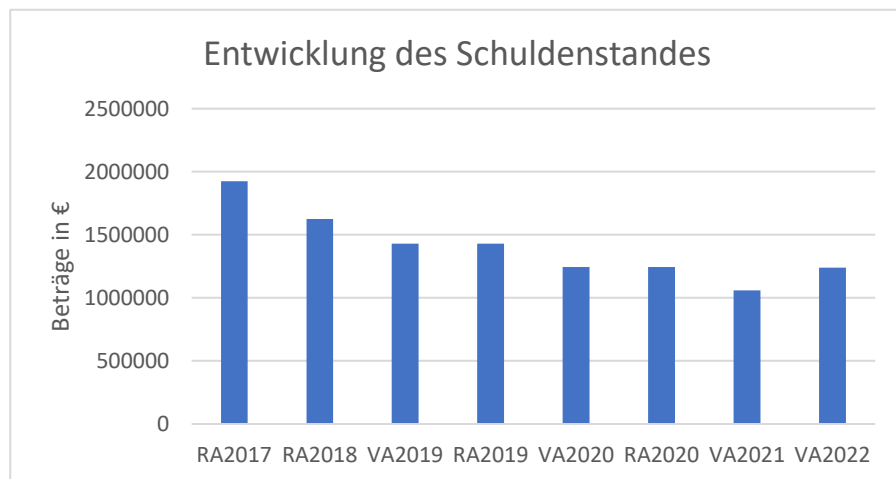
Marktgemeinde Petronell-Carnuntum:

Die Abgabenertragsanteile wurden vom Land NÖ mit einem Plus von 4,5% für den NVA bekanntgegeben.

## Entwicklung des Schuldenstandes

### Erläuterung:

Die Entwicklung des Schuldenstandes zeigt auf, inwieweit der Schuldenstand über die Jahre erhöht oder reduziert wird.



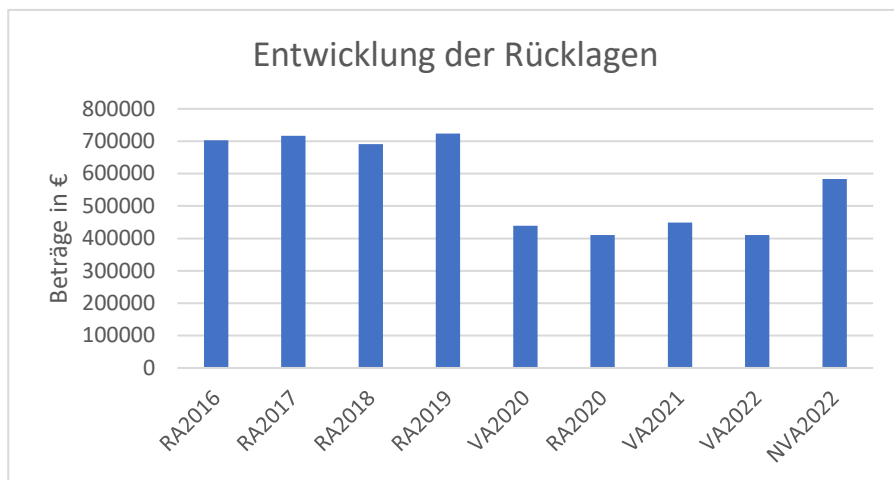
Marktgemeinde Petronell-Carnuntum:

Für das Projekt Interreg GeruCa wurde 2021 ein Kredit aufgenommen. Daher erhöht sich der Schuldenstand der Gemeinde.

## Entwicklung der Rücklagen

### Erläuterung:

Die Entwicklung der Rücklagen zeigt an, inwieweit Rücklagen vorhanden sind und ob Rücklagen aufgebaut bzw. aufgebraucht werden.



Marktgemeinde Petronell-Carnuntum:

Im Jahr 2022 sollen in Summe € 154.000,00 an Rücklagen gebildet werden.

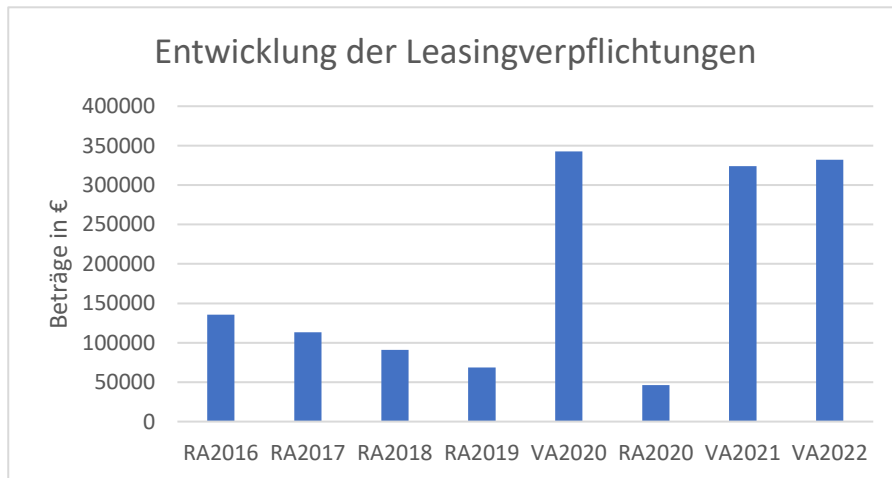
## Entwicklung der Leasingverpflichtungen

### Erläuterung:

Bei den Leasingverpflichtungen handelt es sich nicht um Finanzschulden (zB. Darlehen), sondern um Verwaltungsschulden.

Unabhängig davon stellen Leasingverpflichtungen Leistungsverpflichtungen für die Gemeinden dar und sind daher bei einer allfälligen Finanzlagenberechnung entsprechend zu berücksichtigen.

Die Leasingverpflichtungen sind mit Beginn des Jahres 2020 in einer eigenen Anlage gemäß VRV 2015 festzuhalten.



## Entwicklung der Haftungen

### Erläuterung:

Eine Gemeinde darf Bürgerschaften und sonstige Haftungen nur übernehmen, wenn hierfür ein besonderes Interesse der Gemeinde gegeben ist, der Schuldner nachweist, dass eine ordnungsgemäße Verzinsung und Tilgung gesichert ist, die Haftungen befristet sind, der Betrag, für den gehaftet wird, ziffernmäßig bestimmt ist und die Gemeinde den daraus folgenden Zahlungsverpflichtungen nachkommen kann (vgl. § 78 Abs.1 NÖ GO 1973)

Marktgemeinde Petronell-Carnuntum:

Die Marktgemeinde verfügt über keine Haftungsübernahmen.

## Entwicklung der Finanzkraft für die Umlagenberechnung

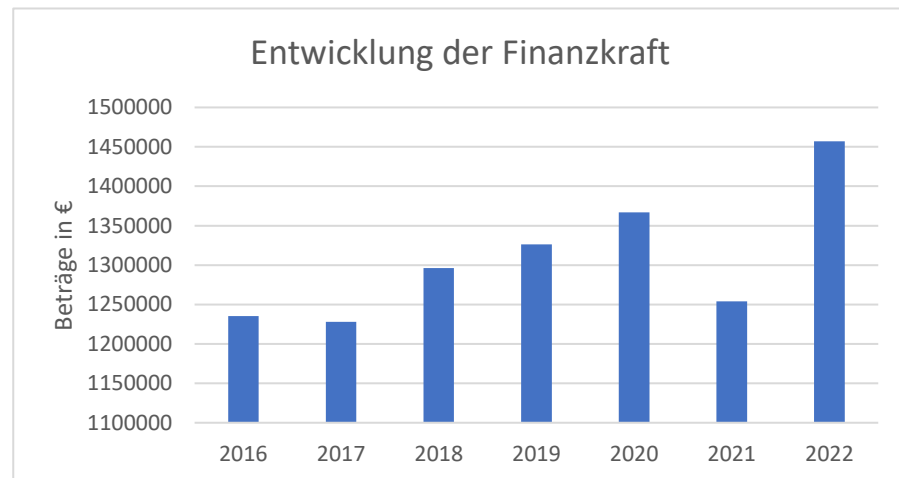
### Erläuterung:

Die Finanzkraft einer Gemeinde wird aus den

- Erträgen der ausschließlichen Gemeindeabgaben ohne die Gebühren für die Benützung von Gemeindeeinrichtungen und -anlagen und ohne die Interessentenbeiträge von Grundstückseigentümern und Anrainern und
- Ertragsanteilen an den gemeinschaftlichen Bundesabgaben ohne Spielbankenabgabe

ermittelt.

Basis für die Ermittlung der Finanzkraft sind die tatsächlichen Beträge aufgrund der Rechnungsabschlüsse.



Die Darstellung der Entwicklung der Finanzkraft für die Umlagenberechnung hat insbesondere auf die Beitragsleistung der Gemeinden zum NÖ Krankenanstaltensprengel (NÖKAS) und zur Sozialumlage Auswirkungen. Eine Erhöhung oder Reduktion der Finanzkraft wirkt sich unmittelbar auf die Beitragsleistung aus.

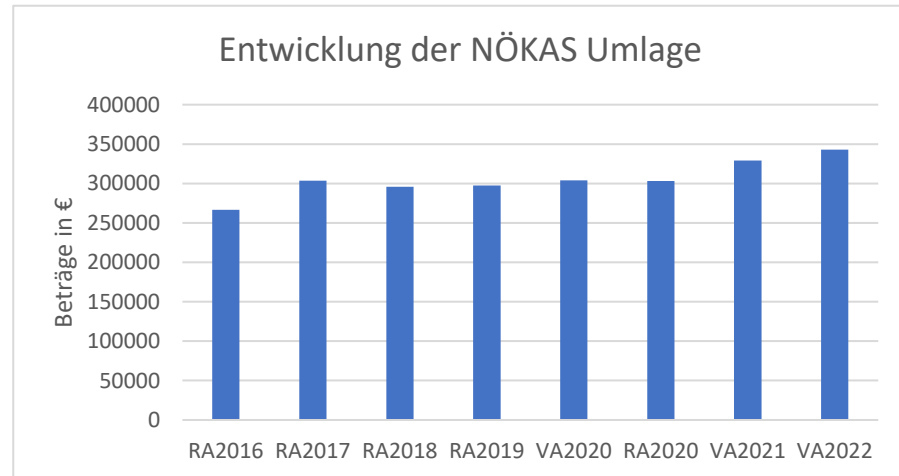
## Entwicklung der NÖKAS – Umlage

### Erläuterung:

Das Landesgebiet ist Beitragsbezirk und Krankenanstaltensprengel für alle öffentlichen Krankenanstalten in Niederösterreich. Beitragsbezirk und Krankenanstaltensprengel sind ein Gemeindeverband. Diesem gehören alle Gemeinden Niederösterreichs an. Der Gemeindeverband ist juristische Person, er hat seinen Sitz am Sitz der Landesregierung trägt die Bezeichnung „NÖ Krankenanstaltensprengel“.

(§61 Abs. 1 NÖ Krankenanstaltengesetz – NÖ KAG)

Die Gemeinden haben an den NÖ Krankenanstaltensprengel monatliche Beiträge zu leisten. Berechnungsgrundlage bilden dabei die Volkszahl und die Finanzkraft der Gemeinden. Steigerungen bei der Volkszahl und bei der Finanzkraft führen daher zu höheren Beitragsleistungen bei den Gemeinden.



Diese monatlichen Beiträge werden von den der Gemeinde gebührenden monatlichen Vorschüsse auf die Ertragsanteile an den gemeinschaftlichen Bundesabgaben einbehalten.

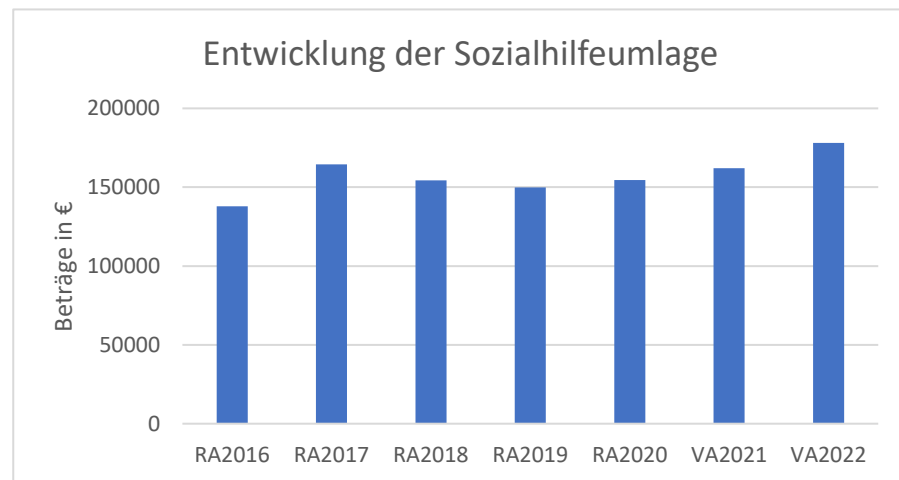
## Entwicklung der Sozialhilfeumlage

Erläuterung:

Die Gemeinden haben jährlich einen Beitrag zu den vom Land zu tragenden Kosten der Sozialhilfe, die nicht durch Kostenbeitrags- und Ersatzleistungen oder durch sonstige für Zwecke der Sozialhilfe bestimmte Zuschüsse gedeckt sind, in der Höhe von 50 % an das Land zu entrichten. (§ 44 NÖ Sozialhilfe – Ausführungsgesetz – NÖ SAG)

Die Leistungen für die Sozialhilfe-Umlage werden von der Landesregierung auf die einzelnen Gemeinden nach ihrer Finanzkraft (Finanzkraft für die Umlagenberechnung) aufgeteilt.

Diese monatlichen Beiträge werden von den der Gemeinde gebührenden monatlichen Vorschüssen auf die Ertragsanteile an den gemeinschaftlichen Bundesabgaben einbehalten.





1. NVA Ergebnishaushalt Gesamt 1. und 2. Ebene (Anlage 1a)  
- interne Vergütungen enthalten



# 1. Nachtragsvoranschlag 2022

# NVA Ergebnishaushalt Gesamt 1. und 2. Ebene (Anlage 1a) - interne Vergütungen enthalten

Marktgemeinde Petronell-Carnuntum

MVAG	Mittelverwendungs- und aufbringungsgruppen (1. und 2. Ebene)	VA 2022 inkl. NVA	VA 2022	1. NVA
<b>211</b>	<b>Erträge aus der operativen Verwaltungstätigkeit</b>	<b>2 527 000,00</b>	<b>2 347 500,00</b>	<b>179 500,00</b>
2111	Erträge aus eigenen Abgaben	254 900,00	260 400,00	-5 500,00
2112	Erträge aus Ertragsanteilen	1 213 200,00	1 161 000,00	52 200,00
2113	Erträge aus Gebühren	495 400,00	495 400,00	
2114	Erträge aus Leistungen	60 200,00	46 000,00	14 200,00
2115	Erträge aus Besitz und wirtschaftlicher Tätigkeit	231 200,00	212 900,00	18 300,00
2116	Erträge aus Veräußerung und sonstige Erträge	271 400,00	171 100,00	100 300,00
2117	Nicht finanzierungswirksame operative Erträge	700,00	700,00	
<b>212</b>	<b>Erträge aus Transfers</b>	<b>812 400,00</b>	<b>567 300,00</b>	<b>245 100,00</b>
2121	Transferertrag von Trägern des öffentlichen Rechts	449 900,00	388 900,00	61 000,00
2122	Transferertrag von Beteiligungen	274 100,00	140 000,00	134 100,00
2123	Transferertrag von Unternehmen (mit Finanzunternehmen)	60 600,00	10 600,00	50 000,00
2124	Transferertrag von Haushalten und Organisationen ohne Erwerbscharakter	6 200,00	6 200,00	
2125	Transferertrag vom Ausland			
2126	Investitions- und Tilgungszuschüsse zwischen Unternehmungen und Betrieben der Gebietskörperschaft und der Gebietskörperschaft			
2127	Nicht finanzierungswirksamer Transferertrag	21 600,00	21 600,00	
<b>213</b>	<b>Finanzerträge</b>	<b>900,00</b>	<b>900,00</b>	<b>0,00</b>
2131	Erträge aus Zinsen	900,00	900,00	
2132	Erträge aus Zinsen aus derivativen Finanzinstrumenten ohne Grundgeschäft			
2133	Erträge aus Gewinnentnahmen von marktbestimmten Betrieben			
2134	Sonstige Finanzerträge			
2135	Erträge aus Dividenden/Gewinnausschüttungen			
2136	Sonstige nicht finanzierungswirksame Finanzerträge			
<b>21</b>	<b>Summe Erträge</b>	<b>3 340 300,00</b>	<b>2 915 700,00</b>	<b>424 600,00</b>
<b>221</b>	<b>Personalaufwand</b>	<b>675 400,00</b>	<b>675 400,00</b>	<b>0,00</b>
2211	Personalaufwand (Bezüge, Nebengeb., Mehrleistungen)	517 900,00	517 900,00	
2212	Gesetzlicher und freiwilliger Sozialaufwand	139 400,00	139 400,00	
2213	Sonstiger Personalaufwand			
2214	Nicht finanzierungswirksamer Personalaufwand	18 100,00	18 100,00	
<b>222</b>	<b>Sachaufwand (ohne Transferaufwand)</b>	<b>1 969 600,00</b>	<b>1 680 400,00</b>	<b>289 200,00</b>
2221	Gebrauchs- und Verbrauchsgüter, Handelswaren	150 000,00	150 900,00	-900,00
2222	Verwaltungs- und Betriebsaufwand	173 500,00	136 800,00	36 700,00
2223	Leasing- und Mietaufwand	32 800,00	1 800,00	31 000,00
2224	Instandhaltung	310 900,00	251 800,00	59 100,00
2225	Sonstiger Sachaufwand	743 600,00	580 300,00	163 300,00
2226	Nicht finanzierungswirksamer Sachaufwand	558 800,00	558 800,00	

# 1. Nachtragsvoranschlag 2022

# NVA Ergebnishaushalt Gesamt 1. und 2. Ebene (Anlage 1a) - interne Vergütungen enthalten

Marktgemeinde Petronell-Carnuntum

MVAG	Mittelverwendungs- und aufbringungsgruppen (1. und 2. Ebene)	VA 2022 inkl. NVA	VA 2022	1. NVA
<b>223</b>	<b>Transferaufwand (laufende Transfers und Kapitaltransfers)</b>	<b>741 600,00</b>	<b>715 100,00</b>	<b>26 500,00</b>
2231	Transferaufwand an Träger des öffentlichen Rechts	694 300,00	682 200,00	12 100,00
2232	Transferaufwand an Beteiligungen			
2233	Transferaufwand an Unternehmen (mit Finanzunternehmen)	20 500,00	9 600,00	10 900,00
2234	Transferaufwand an Haushalte und Organisationen ohne Erwerbscharakter	26 800,00	23 300,00	3 500,00
2235	Transferaufwand an das Ausland			
2236	Investitions- und Tilgungszuschüsse zwischen Unternehmungen und Betrieben der Gebietskörperschaft und der Gebietskörperschaft			
2237	Nicht finanzierungswirksamer Transferaufwand			
<b>224</b>	<b>Finanzaufwand</b>	<b>22 800,00</b>	<b>22 600,00</b>	<b>200,00</b>
2241	Zinsen aus Finanzschulden, Finanzierungsleasing, Forderungskauf und derivativen Finanzinstrumenten mit Grundgeschäft	20 200,00	20 200,00	
2242	Zinsen und sonstige Aufwendungen aus derivativen Finanzinstrumenten ohne Grundgeschäft			
2243	Gewinnentnahmen von Unternehmungen und marktbestimmten Betrieben der Gebietskörperschaft (innerhalb der Gebietskörperschaft)			
2244	Sonstiger Finanzaufwand	2 600,00	2 400,00	200,00
2245	Nicht finanzierungswirksamer Finanzaufwand			
<b>22</b>	<b>Summe Aufwendungen</b>	<b>3 409 400,00</b>	<b>3 093 500,00</b>	<b>315 900,00</b>
<b>SA0</b>	<b>Saldo (0) Nettoergebnis (21 - 22)</b>	<b>-69 100,00</b>	<b>-177 800,00</b>	<b>108 700,00</b>
<b>230</b>	<b>Entnahmen von Haushaltsrücklagen</b>	<b>4 500,00</b>	<b>0,00</b>	<b>4 500,00</b>
2301	Entnahmen von Haushaltsrücklagen	4 500,00		4 500,00
<b>240</b>	<b>Zuweisung an Haushaltsrücklagen</b>	<b>154 000,00</b>	<b>12 000,00</b>	<b>142 000,00</b>
2401	Zuweisung an Haushaltsrücklagen	154 000,00	12 000,00	142 000,00
<b>23</b>	<b>Summe Haushaltsrücklagen</b>	<b>-149 500,00</b>	<b>-12 000,00</b>	<b>-137 500,00</b>
<b>SA00</b>	<b>Nettoergebnis nach Zuweisung und Entnahmen von Haushaltsrücklagen (Saldo 0 +/- SU23)</b>	<b>-218 600,00</b>	<b>-189 800,00</b>	<b>-28 800,00</b>

1. NVA Finanzierungshaushalt Gesamt 1. und 2. Ebene  
(Anlage 1b) - interne Vergütungen enthalten



# 1. Nachtragsvoranschlag 2022

# NVA Finanzierungshaushalt Gesamt 1. und 2. Ebene (Anlage 1b) - interne Vergütungen enthalten

Marktgemeinde Petronell-Carnuntum

MVAG	Mittelverwendungs- und aufbringungsgruppen (1. und 2. Ebene)	VA 2022 inkl. NVA	VA 2022	1. NVA
<b>311</b>	<b>Einzahlungen aus der operativen Verwaltungstätigkeit</b>	<b>2 525 300,00</b>	<b>2 346 800,00</b>	<b>178 500,00</b>
3111	Einzahlungen aus eigenen Abgaben	254 900,00	260 400,00	-5 500,00
3112	Einzahlungen aus Ertragsanteilen	1 213 200,00	1 161 000,00	52 200,00
3113	Einzahlungen aus Gebühren	495 400,00	495 400,00	
3114	Einzahlungen aus Leistungen	60 200,00	46 000,00	14 200,00
3115	Einzahlungen aus Besitz und wirtschaftlicher Tätigkeit	231 200,00	212 900,00	18 300,00
3116	Einzahlungen aus Veräußerung von geringwertigen Wirtschaftsgütern (GWG) und sonstige Einzahlungen	270 400,00	171 100,00	99 300,00
<b>312</b>	<b>Einzahlungen aus Transfers (ohne Kapitaltransfers)</b>	<b>790 800,00</b>	<b>545 700,00</b>	<b>245 100,00</b>
3121	Transferzahlungen von Trägern des öffentlichen Rechts	449 900,00	388 900,00	61 000,00
3122	Transferzahlungen von Beteiligungen	274 100,00	140 000,00	134 100,00
3123	Transferzahlungen von Unternehmen (inkl. Finanzunternehmen)	60 600,00	10 600,00	50 000,00
3124	Transferzahlungen von Haushalte und Organisationen ohne Erwerbscharakter	6 200,00	6 200,00	
3125	Transferzahlungen vom Ausland			
3126	Investitions- und Tilgungszuschüsse zwischen Unternehmungen und Betrieben der Gebietskörperschaft und der Gebietskörperschaft			
<b>313</b>	<b>Einzahlungen aus Finanzerträgen</b>	<b>900,00</b>	<b>900,00</b>	<b>0,00</b>
3131	Einzahlungen aus Zinserträgen	900,00	900,00	
3133	Einzahlungen aus Gewinnentnahmen von marktbestimmten Betrieben			
3134	Sonstige Einzahlungen aus Finanzerträgen			
3135	Einzahlungen aus Dividenden/Gewinnausschüttungen			
<b>31</b>	<b>Summe Einzahlungen operative Gebarung</b>	<b>3 317 000,00</b>	<b>2 893 400,00</b>	<b>423 600,00</b>
<b>321</b>	<b>Auszahlungen aus Personalaufwand</b>	<b>657 300,00</b>	<b>657 300,00</b>	<b>0,00</b>
3211	Auszahlungen für Personalaufwand Bezüge, Nebengebühren, und Mehrleistungsvergütungen)	517 900,00	517 900,00	
3212	Auszahlungen für gesetzliche und freiwillige Sozialaufwendungen	139 400,00	139 400,00	
3213	Auszahlungen aus sonstigem Personalaufwand			
<b>322</b>	<b>Auszahlungen aus Sachaufwand (ohne Transferaufwand)</b>	<b>1 410 800,00</b>	<b>1 121 600,00</b>	<b>289 200,00</b>
3221	Auszahlungen für Gebrauchs- und Verbrauchsgüter, Handelswaren	150 000,00	150 900,00	-900,00
3222	Auszahlungen für Verwaltungs- und Betriebsaufwand	173 500,00	136 800,00	36 700,00
3223	Auszahlungen für Leasing- und Mietaufwand	32 800,00	1 800,00	31 000,00
3224	Auszahlungen für Instandhaltung	310 900,00	251 800,00	59 100,00
3225	Sonstige Auszahlungen aus Sachaufwand	743 600,00	580 300,00	163 300,00
<b>323</b>	<b>Auszahlungen aus Transfers (ohne Kapitaltransfers)</b>	<b>731 600,00</b>	<b>705 100,00</b>	<b>26 500,00</b>
3231	Transferzahlungen an Träger des öffentlichen Rechts	684 300,00	672 200,00	12 100,00
3232	Transferzahlungen an Beteiligungen			
3233	Transferzahlungen an Unternehmen (inkl. Finanzunternehmen)	20 500,00	9 600,00	10 900,00
3234	Transferzahlungen an Haushalte und Organisationen ohne Erwerbscharakter	26 800,00	23 300,00	3 500,00

# 1. Nachtragsvoranschlag 2022

# NVA Finanzierungshaushalt Gesamt 1. und 2. Ebene (Anlage 1b) - interne Vergütungen enthalten

Marktgemeinde Petronell-Carnuntum

MVAG	Mittelverwendungs- und aufbringungsgruppen (1. und 2. Ebene)	VA 2022 inkl. NVA	VA 2022	1. NVA
3235	Transferzahlungen an das Ausland			
3236	Investitions- und Tilgungszuschüsse zwischen Unternehmungen und Betrieben der Gebietskörperschaft und der Gebietskörperschaft			
<b>324</b>	<b>Auszahlungen aus Finanzaufwand</b>	<b>22 800,00</b>	<b>22 600,00</b>	<b>200,00</b>
3241	Auszahlungen für Zinsaufwand, für Finanzierungsleasing, für Forderungskauf, für Finanzschulden und derivative Finanzinstrumente m	20 200,00	20 200,00	
3242	Auszahlungen für Zinsen aus derivativen Finanzinstrumenten ohne Grundgeschäft			
3243	Auszahlung aus Gewinnentnahmen von marktbestimmten Betrieben			
3244	Sonstige Auszahlungen aus Finanzaufwendungen	2 600,00	2 400,00	200,00
<b>32</b>	<b>Summe Auszahlungen operative Gebarung</b>	<b>2 822 500,00</b>	<b>2 506 600,00</b>	<b>315 900,00</b>
<b>SA1</b>	<b>Saldo (1) Geldfluss aus der Operativen Gebarung (31 – 32)</b>	<b>494 500,00</b>	<b>386 800,00</b>	<b>107 700,00</b>
<b>331</b>	<b>Einzahlungen aus der Investitionstätigkeit</b>	<b>206 100,00</b>	<b>100 100,00</b>	<b>106 000,00</b>
3311	Einzahlungen aus der Veräußerung von immateriellem Vermögen			
3312	Einzahlungen aus der Veräußerung von Grundstücken und Grundstückseinrichtungen	205 100,00	100 100,00	105 000,00
3313	Einzahlungen aus der Veräußerung von Gebäuden und Bauten			
3314	Einzahlungen aus der Veräußerung von technischen Anlagen, Fahrzeuge und Maschinen	1 000,00		1 000,00
3315	Einzahlungen aus der Veräußerung von Amts-, Betriebs- und Geschäftsausstattung			
3316	Einzahlungen aus der Veräußerung von Kulturgütern			
3317	Einzahlungen aus der Veräußerung von Beteiligungen			
<b>332</b>	<b>Einzahlungen aus der Rückzahlung von Darlehen sowie gewährten Vorschüssen</b>	<b>1 200,00</b>	<b>1 200,00</b>	<b>0,00</b>
3321	Einzahlungen aus Darlehen an Träger des öffentlichen Rechts			
3322	Einzahlungen aus Darlehen an Beteiligungen			
3323	Einzahlungen aus Darlehen an Unternehmen und Haushalte			
3325	Einzahlungen aus Vorschüssen und Anzahlungen	1 200,00	1 200,00	
<b>333</b>	<b>Einzahlungen aus Kapitaltransfers</b>	<b>173 100,00</b>	<b>275 900,00</b>	<b>-102 800,00</b>
3331	Kapitaltransferzahlungen von Trägern des öffentlichen Rechts	103 000,00	46 900,00	56 100,00
3332	Kapitaltransferzahlungen von Beteiligungen			
3333	Kapitaltransferzahlungen von Unternehmen			
3334	Kapitaltransferzahlungen von Haushalten und Organisationen ohne Erwerbscharakter	27 700,00	26 500,00	1 200,00
3335	Kapitaltransferzahlungen vom Ausland	42 400,00	202 500,00	-160 100,00
<b>33</b>	<b>Summe Einzahlungen investive Gebarung</b>	<b>380 400,00</b>	<b>377 200,00</b>	<b>3 200,00</b>
<b>341</b>	<b>Auszahlungen aus der Investitionstätigkeit</b>	<b>734 700,00</b>	<b>734 000,00</b>	<b>700,00</b>
3411	Auszahlungen für den Erwerb von immateriellem Vermögen	175 000,00	175 000,00	
3412	Auszahlungen für den Erwerb von Grundstücken und Grundstückseinrichtungen	328 800,00	188 500,00	140 300,00
3413	Auszahlungen für den Erwerb von Gebäuden und Bauten	80 700,00	225 000,00	-144 300,00
3414	Auszahlungen für den Erwerb von technischen Anlagen, Fahrzeuge und Maschinen	3 700,00	3 000,00	700,00

# 1. Nachtragsvoranschlag 2022

# NVA Finanzierungshaushalt Gesamt 1. und 2. Ebene (Anlage 1b) - interne Vergütungen enthalten

Marktgemeinde Petronell-Carnuntum

MVAG	Mittelverwendungs- und aufbringungsgruppen (1. und 2. Ebene)	VA 2022 inkl. NVA	VA 2022	1. NVA
3415	Auszahlungen für den Erwerb von Amts-, Betriebs- und Geschäftsausstattung	146 500,00	142 500,00	4 000,00
3416	Auszahlungen für den Erwerb von Kulturgütern			
3417	Auszahlungen für den Erwerb von Beteiligungen			
<b>342</b>	<b>Auszahlungen von gewährten Darlehen sowie gewährten Vorschüssen</b>	<b>0,00</b>	<b>0,00</b>	<b>0,00</b>
3421	Auszahlung von Darlehen an Träger des öffentlichen Rechts			
3422	Auszahlung von Darlehen an Beteiligungen			
3423	Auszahlung von Darlehen an Unternehmen und Haushalte			
3425	Auszahlungen von Vorschüssen und Anzahlungen			
<b>343</b>	<b>Auszahlungen aus Kapitaltransfers</b>	<b>10 000,00</b>	<b>10 000,00</b>	<b>0,00</b>
3431	Kapitaltransferzahlungen an Träger des öffentlichen Rechts	10 000,00	10 000,00	
3432	Kapitaltransferzahlungen an Beteiligungen			
3433	Kapitaltransferzahlungen an Unternehmen (Finanzunternehmen)			
3434	Kapitaltransferzahlungen an Haushalte und Organisationen ohne Erwerbscharakter			
3435	Kapitaltransferzahlungen an das Ausland			
<b>34</b>	<b>Summe Auszahlungen investive Gebarung</b>	<b>744 700,00</b>	<b>744 000,00</b>	<b>700,00</b>
<b>SA2</b>	<b>Saldo (2) Geldfluss aus der Investiven Gebarung (33 – 34)</b>	<b>-364 300,00</b>	<b>-366 800,00</b>	<b>2 500,00</b>
<b>SA3</b>	<b>Saldo (3) Nettofinanzierungssaldo (Saldo 1 + Saldo 2)</b>	<b>130 200,00</b>	<b>20 000,00</b>	<b>110 200,00</b>
<b>351</b>	<b>Einzahlungen aus der Aufnahme von Finanzschulden</b>	<b>0,00</b>	<b>0,00</b>	<b>0,00</b>
3511	Einzahlungen aus empfangenen Darlehen von öffentlichen Körperschaften und Rechtsträgern			
3512	Einzahlungen aus empfangenen Darlehen von Beteiligungen			
3513	Einzahlungen aus empfangenen Darlehen von Unternehmen und privaten Haushalten			
3514	Einzahlungen aus Finanzschulden (Finanzunternehmen)			
<b>353</b>	<b>Einzahlungen infolge eines Kapitaltausch bei derivativen Finanzinstrumenten mit Grundgeschäft</b>	<b>0,00</b>	<b>0,00</b>	<b>0,00</b>
3530	Einzahlungen infolge eines Kapitaltausch bei derivativen Finanzinstrumenten mit Grundgeschäft			
<b>355</b>	<b>Einzahlungen aus dem Abgang von Finanzinstrumenten</b>	<b>0,00</b>	<b>0,00</b>	<b>0,00</b>
3550	Einzahlungen aus dem Abgang von Finanzinstrumenten			
<b>35</b>	<b>Summe Einzahlungen aus der Finanzierungstätigkeit</b>	<b>0,00</b>	<b>0,00</b>	<b>0,00</b>
<b>361</b>	<b>Auszahlungen aus der Tilgung von Finanzschulden</b>	<b>242 500,00</b>	<b>242 500,00</b>	<b>0,00</b>
3611	Auszahlungen aus empfangenen Darlehen von öffentlichen Körperschaften und Rechtsträgern	151 400,00	151 400,00	
3612	Auszahlungen aus empfangenen Darlehen von Beteiligungen			
3613	Auszahlungen aus empfangenen Darlehen von Unternehmen und privaten Haushalten			
3614	Auszahlungen aus Finanzschulden	72 500,00	72 500,00	

## 1. Nachtragsvoranschlag 2022

## NVA Finanzierungshaushalt Gesamt 1. und 2. Ebene (Anlage 1b) - interne Vergütungen enthalten

Marktgemeinde Petronell-Carnuntum

<b>MVAG</b>	<b>Mittelverwendungs- und aufbringungsgruppen (1. und 2. Ebene)</b>	<b>VA 2022 inkl. NVA</b>	<b>VA 2022</b>	<b>1. NVA</b>
3615	Auszahlung aus der Rückzahlung von Leasingverbindlichkeiten	18 600,00	18 600,00	
<b>363</b>	<b>Auszahlungen infolge eines Kapitaltausch bei derivativen Finanzinstrumenten mit Grundgeschäft</b>	<b>0,00</b>	<b>0,00</b>	<b>0,00</b>
3630	Auszahlungen infolge eines Kapitaltausch bei derivativen Finanzinstrumenten mit Grundgeschäft			
<b>365</b>	<b>Auszahlungen für den Erwerb von Finanzinstrumenten</b>	<b>0,00</b>	<b>0,00</b>	<b>0,00</b>
3650	Auszahlungen für den Erwerb von Finanzinstrumenten			
<b>36</b>	<b>Summe Auszahlungen aus der Finanzierungstätigkeit</b>	<b>242 500,00</b>	<b>242 500,00</b>	<b>0,00</b>
<b>SA4</b>	<b>Saldo (4) Geldfluss aus der Finanzierungstätigkeit (35 – 36)</b>	<b>-242 500,00</b>	<b>-242 500,00</b>	<b>0,00</b>
<b>SA5</b>	<b>Saldo (5) Geldfluss aus der voranschlagswirksamen Gebarung (Saldo 3 + Saldo 4)</b>	<b>-112 300,00</b>	<b>-222 500,00</b>	<b>110 200,00</b>

1. NVA Ergebnishaushalt Bereichsbudget 1. und 2. Ebene  
(Anlage 1a)



# 1. Nachtragsvoranschlag 2022

# NVA Ergebnishaushalt Bereichsbudget 1. und 2. Ebene (Anlage 1a)

Marktgemeinde Petronell-Carnuntum

## Vertretungskörper und allgemeine Verwaltung (Gruppe 0)

MVAG	Mittelverwendungs- und -aufbringungsgruppen (1. und 2. Ebene)	VA 2022 inkl. NVA	VA 2022	1. NVA
<b>211</b>	<b>Erträge aus der operativen Verwaltungstätigkeit</b>	<b>5 800,00</b>	<b>8 500,00</b>	<b>-2 700,00</b>
2111	Erträge aus eigenen Abgaben			
2112	Erträge aus Ertragsanteilen			
2113	Erträge aus Gebühren			
2114	Erträge aus Leistungen	1 200,00	800,00	400,00
2115	Erträge aus Besitz und wirtschaftlicher Tätigkeit			
2116	Erträge aus Veräußerung und sonstige Erträge	4 600,00	7 700,00	-3 100,00
2117	Nicht finanzierungswirksame operative Erträge			
<b>212</b>	<b>Erträge aus Transfers</b>	<b>57 300,00</b>	<b>54 000,00</b>	<b>3 300,00</b>
2121	Transferertrag von Trägern des öffentlichen Rechts	46 700,00	43 400,00	3 300,00
2122	Transferertrag von Beteiligungen			
2123	Transferertrag von Unternehmen (mit Finanzunternehmen)	10 600,00	10 600,00	
2124	Transferertrag von Haushalten und Organisationen ohne Erwerbscharakter			
2125	Transferertrag vom Ausland			
2126	Investitions- und Tilgungszuschüsse zwischen Unternehmungen und Betrieben der Gebietskörperschaft und der Gebietskörperschaft			
2127	Nicht finanzierungswirksamer Transferertrag			
<b>213</b>	<b>Finanzerträge</b>	<b>100,00</b>	<b>100,00</b>	<b>0,00</b>
2131	Erträge aus Zinsen	100,00	100,00	
2132	Erträge aus Zinsen aus derivativen Finanzinstrumenten ohne Grundgeschäft			
2133	Erträge aus Gewinnentnahmen von marktbestimmten Betrieben			
2134	Sonstige Finanzerträge			
2135	Erträge aus Dividenden/Gewinnausschüttungen			
2136	Sonstige nicht finanzierungswirksame Finanzerträge			
<b>21</b>	<b>Summe Erträge</b>	<b>63 200,00</b>	<b>62 600,00</b>	<b>600,00</b>
<b>221</b>	<b>Personalaufwand</b>	<b>341 500,00</b>	<b>341 500,00</b>	<b>0,00</b>
2211	Personalaufwand (Bezüge, Nebengeb., Mehrleistungen)	258 000,00	258 000,00	
2212	Gesetzlicher und freiwilliger Sozialaufwand	71 900,00	71 900,00	
2213	Sonstiger Personalaufwand			
2214	Nicht finanzierungswirksamer Personalaufwand	11 600,00	11 600,00	
<b>222</b>	<b>Sachaufwand (ohne Transferaufwand)</b>	<b>323 300,00</b>	<b>262 400,00</b>	<b>60 900,00</b>
2221	Gebrauchs- und Verbrauchsgüter, Handelswaren	20 600,00	24 500,00	-3 900,00
2222	Verwaltungs- und Betriebsaufwand	49 800,00	31 900,00	17 900,00

# 1. Nachtragsvoranschlag 2022

# NVA Ergebnishaushalt Bereichsbudget 1. und 2. Ebene (Anlage 1a)

Marktgemeinde Petronell-Carnuntum

## Vertretungskörper und allgemeine Verwaltung (Gruppe 0)

MVAG	Mittelverwendungs- und -aufbringungsgruppen (1. und 2. Ebene)	VA 2022 inkl. NVA	VA 2022	1. NVA
2223	Leasing- und Mietaufwand			
2224	Instandhaltung	2 500,00	2 500,00	
2225	Sonstiger Sachaufwand	211 700,00	164 800,00	46 900,00
2226	Nicht finanzierungswirksamer Sachaufwand	38 700,00	38 700,00	
<b>223</b>	<b>Transferaufwand (laufende Transfers und Kapitaltransfers)</b>	<b>53 400,00</b>	<b>52 700,00</b>	<b>700,00</b>
2231	Transferaufwand an Träger des öffentlichen Rechts	39 100,00	38 900,00	200,00
2232	Transferaufwand an Beteiligungen			
2233	Transferaufwand an Unternehmen (mit Finanzunternehmen)			
2234	Transferaufwand an Haushalte und Organisationen ohne Erwerbscharakter	14 300,00	13 800,00	500,00
2235	Transferaufwand an das Ausland			
2236	Investitions- und Tilgungszuschüsse zwischen Unternehmungen und Betrieben der Gebietskörperschaft und der Gebietskörperschaft			
2237	Nicht finanzierungswirksamer Transferaufwand			
<b>224</b>	<b>Finanzaufwand</b>	<b>0,00</b>	<b>0,00</b>	<b>0,00</b>
2241	Zinsen aus Finanzschulden, Finanzierungsleasing, Forderungskauf und derivativen Finanzinstrumenten mit Grundgeschäft			
2242	Zinsen und sonstige Aufwendungen aus derivativen Finanzinstrumenten ohne Grundgeschäft			
2243	Gewinnentnahmen von Unternehmungen und marktbestimmten Betrieben der Gebietskörperschaft (innerhalb der Gebietskörperschaft)			
2244	Sonstiger Finanzaufwand			
2245	Nicht finanzierungswirksamer Finanzaufwand			
<b>22</b>	<b>Summe Aufwendungen</b>	<b>718 200,00</b>	<b>656 600,00</b>	<b>61 600,00</b>
<b>SA0</b>	<b>Saldo (0) Nettoergebnis (21 - 22)</b>	<b>-655 000,00</b>	<b>-594 000,00</b>	<b>-61 000,00</b>
<b>230</b>	<b>Entnahmen von Haushaltsrücklagen</b>	<b>0,00</b>	<b>0,00</b>	<b>0,00</b>
2301	Entnahmen von Haushaltsrücklagen			
<b>240</b>	<b>Zuweisung an Haushaltsrücklagen</b>	<b>0,00</b>	<b>0,00</b>	<b>0,00</b>
2401	Zuweisung an Haushaltsrücklagen			
<b>23</b>	<b>Summe Haushaltsrücklagen</b>	<b>0,00</b>	<b>0,00</b>	<b>0,00</b>
<b>SA00</b>	<b>Nettoergebnis nach Zuweisung und Entnahmen von Haushaltsrücklagen (Saldo 0 +/- SU23)</b>	<b>-655 000,00</b>	<b>-594 000,00</b>	<b>-61 000,00</b>

**Öffentliche Ordnung und Sicherheit (Gruppe 1)**

MVAG	Mittelverwendungs- und -aufbringungsgruppen (1. und 2. Ebene)	VA 2022 inkl. NVA	VA 2022	1. NVA
<b>211</b>	<b>Erträge aus der operativen Verwaltungstätigkeit</b>	<b>6 200,00</b>	<b>5 200,00</b>	<b>1 000,00</b>
2111	Erträge aus eigenen Abgaben			
2112	Erträge aus Ertragsanteilen			
2113	Erträge aus Gebühren			
2114	Erträge aus Leistungen	6 000,00	5 000,00	1 000,00
2115	Erträge aus Besitz und wirtschaftlicher Tätigkeit			
2116	Erträge aus Veräußerung und sonstige Erträge	200,00	200,00	
2117	Nicht finanzierungswirksame operative Erträge			
<b>212</b>	<b>Erträge aus Transfers</b>	<b>0,00</b>	<b>0,00</b>	<b>0,00</b>
2121	Transferertrag von Trägern des öffentlichen Rechts			
2122	Transferertrag von Beteiligungen			
2123	Transferertrag von Unternehmen (mit Finanzunternehmen)			
2124	Transferertrag von Haushalten und Organisationen ohne Erwerbscharakter			
2125	Transferertrag vom Ausland			
2126	Investitions- und Tilgungszuschüsse zwischen Unternehmungen und Betrieben der Gebietskörperschaft und der Gebietskörperschaft			
2127	Nicht finanzierungswirksamer Transferertrag			
<b>213</b>	<b>Finanzerträge</b>	<b>0,00</b>	<b>0,00</b>	<b>0,00</b>
2131	Erträge aus Zinsen			
2132	Erträge aus Zinsen aus derivativen Finanzinstrumenten ohne Grundgeschäft			
2133	Erträge aus Gewinnentnahmen von marktbestimmten Betrieben			
2134	Sonstige Finanzerträge			
2135	Erträge aus Dividenden/Gewinnausschüttungen			
2136	Sonstige nicht finanzierungswirksame Finanzerträge			
<b>21</b>	<b>Summe Erträge</b>	<b>6 200,00</b>	<b>5 200,00</b>	<b>1 000,00</b>
<b>221</b>	<b>Personalaufwand</b>	<b>0,00</b>	<b>0,00</b>	<b>0,00</b>
2211	Personalaufwand (Bezüge, Nebengeb., Mehrleistungen)			
2212	Gesetzlicher und freiwilliger Sozialaufwand			
2213	Sonstiger Personalaufwand			
2214	Nicht finanzierungswirksamer Personalaufwand			
<b>222</b>	<b>Sachaufwand (ohne Transferaufwand)</b>	<b>65 800,00</b>	<b>39 800,00</b>	<b>26 000,00</b>
2221	Gebrauchs- und Verbrauchsgüter, Handelswaren	1 500,00	1 500,00	
2222	Verwaltungs- und Betriebsaufwand	24 000,00	23 000,00	1 000,00

# 1. Nachtragsvoranschlag 2022

# NVA Ergebnishaushalt Bereichsbudget 1. und 2. Ebene (Anlage 1a)

Marktgemeinde Petronell-Carnuntum

## Öffentliche Ordnung und Sicherheit (Gruppe 1)

MVAG	Mittelverwendungs- und -aufbringungsgruppen (1. und 2. Ebene)	VA 2022 inkl. NVA	VA 2022	1. NVA
2223	Leasing- und Mietaufwand			
2224	Instandhaltung	34 500,00	9 500,00	25 000,00
2225	Sonstiger Sachaufwand	5 300,00	5 300,00	
2226	Nicht finanzierungswirksamer Sachaufwand	500,00	500,00	
<b>223</b>	<b>Transferaufwand (laufende Transfers und Kapitaltransfers)</b>	<b>6 300,00</b>	<b>6 300,00</b>	<b>0,00</b>
2231	Transferaufwand an Träger des öffentlichen Rechts	6 300,00	6 300,00	
2232	Transferaufwand an Beteiligungen			
2233	Transferaufwand an Unternehmen (mit Finanzunternehmen)			
2234	Transferaufwand an Haushalte und Organisationen ohne Erwerbscharakter			
2235	Transferaufwand an das Ausland			
2236	Investitions- und Tilgungszuschüsse zwischen Unternehmungen und Betrieben der Gebietskörperschaft und der Gebietskörperschaft			
2237	Nicht finanzierungswirksamer Transferaufwand			
<b>224</b>	<b>Finanzaufwand</b>	<b>0,00</b>	<b>0,00</b>	<b>0,00</b>
2241	Zinsen aus Finanzschulden, Finanzierungsleasing, Forderungskauf und derivativen Finanzinstrumenten mit Grundgeschäft			
2242	Zinsen und sonstige Aufwendungen aus derivativen Finanzinstrumenten ohne Grundgeschäft			
2243	Gewinnentnahmen von Unternehmungen und marktbestimmten Betrieben der Gebietskörperschaft (innerhalb der Gebietskörperschaft)			
2244	Sonstiger Finanzaufwand			
2245	Nicht finanzierungswirksamer Finanzaufwand			
<b>22</b>	<b>Summe Aufwendungen</b>	<b>72 100,00</b>	<b>46 100,00</b>	<b>26 000,00</b>
<b>SA0</b>	<b>Saldo (0) Nettoergebnis (21 - 22)</b>	<b>-65 900,00</b>	<b>-40 900,00</b>	<b>-25 000,00</b>
<b>230</b>	<b>Entnahmen von Haushaltsrücklagen</b>	<b>0,00</b>	<b>0,00</b>	<b>0,00</b>
2301	Entnahmen von Haushaltsrücklagen			
<b>240</b>	<b>Zuweisung an Haushaltsrücklagen</b>	<b>0,00</b>	<b>0,00</b>	<b>0,00</b>
2401	Zuweisung an Haushaltsrücklagen			
<b>23</b>	<b>Summe Haushaltsrücklagen</b>	<b>0,00</b>	<b>0,00</b>	<b>0,00</b>
<b>SA00</b>	<b>Nettoergebnis nach Zuweisung und Entnahmen von Haushaltsrücklagen (Saldo 0 +/- SU23)</b>	<b>-65 900,00</b>	<b>-40 900,00</b>	<b>-25 000,00</b>

# 1. Nachtragsvoranschlag 2022

# NVA Ergebnishaushalt Bereichsbudget 1. und 2. Ebene (Anlage 1a)

Marktgemeinde Petronell-Carnuntum

## Unterricht, Erziehung, Sport und Wissenschaft (Gruppe 2)

MVAG	Mittelverwendungs- und -aufbringungsgruppen (1. und 2. Ebene)	VA 2022 inkl. NVA	VA 2022	1. NVA
<b>211</b>	<b>Erträge aus der operativen Verwaltungstätigkeit</b>	<b>31 900,00</b>	<b>31 400,00</b>	<b>500,00</b>
2111	Erträge aus eigenen Abgaben			
2112	Erträge aus Ertragsanteilen			
2113	Erträge aus Gebühren			
2114	Erträge aus Leistungen	28 800,00	28 300,00	500,00
2115	Erträge aus Besitz und wirtschaftlicher Tätigkeit	2 100,00	2 100,00	
2116	Erträge aus Veräußerung und sonstige Erträge	300,00	300,00	
2117	Nicht finanzierungswirksame operative Erträge	700,00	700,00	
<b>212</b>	<b>Erträge aus Transfers</b>	<b>26 800,00</b>	<b>26 800,00</b>	<b>0,00</b>
2121	Transferertrag von Trägern des öffentlichen Rechts	22 400,00	22 400,00	
2122	Transferertrag von Beteiligungen			
2123	Transferertrag von Unternehmen (mit Finanzunternehmen)			
2124	Transferertrag von Haushalten und Organisationen ohne Erwerbscharakter			
2125	Transferertrag vom Ausland			
2126	Investitions- und Tilgungszuschüsse zwischen Unternehmungen und Betrieben der Gebietskörperschaft und der Gebietskörperschaft			
2127	Nicht finanzierungswirksamer Transferertrag	4 400,00	4 400,00	
<b>213</b>	<b>Finanzerträge</b>	<b>0,00</b>	<b>0,00</b>	<b>0,00</b>
2131	Erträge aus Zinsen			
2132	Erträge aus Zinsen aus derivativen Finanzinstrumenten ohne Grundgeschäft			
2133	Erträge aus Gewinnentnahmen von marktbestimmten Betrieben			
2134	Sonstige Finanzerträge			
2135	Erträge aus Dividenden/Gewinnausschüttungen			
2136	Sonstige nicht finanzierungswirksame Finanzerträge			
<b>21</b>	<b>Summe Erträge</b>	<b>58 700,00</b>	<b>58 200,00</b>	<b>500,00</b>
<b>221</b>	<b>Personalaufwand</b>	<b>88 300,00</b>	<b>88 300,00</b>	<b>0,00</b>
2211	Personalaufwand (Bezüge, Nebengeb., Mehrleistungen)	69 800,00	69 800,00	
2212	Gesetzlicher und freiwilliger Sozialaufwand	18 000,00	18 000,00	
2213	Sonstiger Personalaufwand			
2214	Nicht finanzierungswirksamer Personalaufwand	500,00	500,00	
<b>222</b>	<b>Sachaufwand (ohne Transferaufwand)</b>	<b>243 600,00</b>	<b>192 600,00</b>	<b>51 000,00</b>
2221	Gebrauchs- und Verbrauchsgüter, Handelswaren	9 400,00	9 400,00	
2222	Verwaltungs- und Betriebsaufwand	39 400,00	32 600,00	6 800,00

# 1. Nachtragsvoranschlag 2022

# NVA Ergebnishaushalt Bereichsbudget 1. und 2. Ebene (Anlage 1a)

Marktgemeinde Petronell-Carnuntum

## Unterricht, Erziehung, Sport und Wissenschaft (Gruppe 2)

MVAG	Mittelverwendungs- und -aufbringungsgruppen (1. und 2. Ebene)	VA 2022 inkl. NVA	VA 2022	1. NVA
2223	Leasing- und Mietaufwand			
2224	Instandhaltung	24 600,00	5 600,00	19 000,00
2225	Sonstiger Sachaufwand	95 700,00	70 500,00	25 200,00
2226	Nicht finanzierungswirksamer Sachaufwand	74 500,00	74 500,00	
<b>223</b>	<b>Transferaufwand (laufende Transfers und Kapitaltransfers)</b>	<b>73 500,00</b>	<b>61 500,00</b>	<b>12 000,00</b>
2231	Transferaufwand an Träger des öffentlichen Rechts	70 500,00	59 000,00	11 500,00
2232	Transferaufwand an Beteiligungen			
2233	Transferaufwand an Unternehmen (mit Finanzunternehmen)			
2234	Transferaufwand an Haushalte und Organisationen ohne Erwerbscharakter	3 000,00	2 500,00	500,00
2235	Transferaufwand an das Ausland			
2236	Investitions- und Tilgungszuschüsse zwischen Unternehmungen und Betrieben der Gebietskörperschaft und der Gebietskörperschaft			
2237	Nicht finanzierungswirksamer Transferaufwand			
<b>224</b>	<b>Finanzaufwand</b>	<b>1 100,00</b>	<b>1 100,00</b>	<b>0,00</b>
2241	Zinsen aus Finanzschulden, Finanzierungsleasing, Forderungskauf und derivativen Finanzinstrumenten mit Grundgeschäft	1 100,00	1 100,00	
2242	Zinsen und sonstige Aufwendungen aus derivativen Finanzinstrumenten ohne Grundgeschäft			
2243	Gewinnentnahmen von Unternehmungen und marktbestimmten Betrieben der Gebietskörperschaft (innerhalb der Gebietskörperschaft)			
2244	Sonstiger Finanzaufwand			
2245	Nicht finanzierungswirksamer Finanzaufwand			
<b>22</b>	<b>Summe Aufwendungen</b>	<b>406 500,00</b>	<b>343 500,00</b>	<b>63 000,00</b>
<b>SA0</b>	<b>Saldo (0) Nettoergebnis (21 - 22)</b>	<b>-347 800,00</b>	<b>-285 300,00</b>	<b>-62 500,00</b>
<b>230</b>	<b>Entnahmen von Haushaltsrücklagen</b>	<b>0,00</b>	<b>0,00</b>	<b>0,00</b>
2301	Entnahmen von Haushaltsrücklagen			
<b>240</b>	<b>Zuweisung an Haushaltsrücklagen</b>	<b>0,00</b>	<b>0,00</b>	<b>0,00</b>
2401	Zuweisung an Haushaltsrücklagen			
<b>23</b>	<b>Summe Haushaltsrücklagen</b>	<b>0,00</b>	<b>0,00</b>	<b>0,00</b>
<b>SA00</b>	<b>Nettoergebnis nach Zuweisung und Entnahmen von Haushaltsrücklagen (Saldo 0 +/- SU23)</b>	<b>-347 800,00</b>	<b>-285 300,00</b>	<b>-62 500,00</b>

# 1. Nachtragsvoranschlag 2022

# NVA Ergebnishaushalt Bereichsbudget 1. und 2. Ebene (Anlage 1a)

Marktgemeinde Petronell-Carnuntum

## Kunst, Kultur und Kultus (Gruppe 3)

MVAG	Mittelverwendungs- und -aufbringungsgruppen (1. und 2. Ebene)	VA 2022 inkl. NVA	VA 2022	1. NVA
<b>211</b>	<b>Erträge aus der operativen Verwaltungstätigkeit</b>	<b>5 900,00</b>	<b>400,00</b>	<b>5 500,00</b>
2111	Erträge aus eigenen Abgaben			
2112	Erträge aus Ertragsanteilen			
2113	Erträge aus Gebühren			
2114	Erträge aus Leistungen			
2115	Erträge aus Besitz und wirtschaftlicher Tätigkeit	100,00	100,00	
2116	Erträge aus Veräußerung und sonstige Erträge	5 800,00	300,00	5 500,00
2117	Nicht finanzierungswirksame operative Erträge			
<b>212</b>	<b>Erträge aus Transfers</b>	<b>0,00</b>	<b>0,00</b>	<b>0,00</b>
2121	Transferertrag von Trägern des öffentlichen Rechts			
2122	Transferertrag von Beteiligungen			
2123	Transferertrag von Unternehmen (mit Finanzunternehmen)			
2124	Transferertrag von Haushalten und Organisationen ohne Erwerbscharakter			
2125	Transferertrag vom Ausland			
2126	Investitions- und Tilgungszuschüsse zwischen Unternehmungen und Betrieben der Gebietskörperschaft und der Gebietskörperschaft			
2127	Nicht finanzierungswirksamer Transferertrag			
<b>213</b>	<b>Finanzerträge</b>	<b>0,00</b>	<b>0,00</b>	<b>0,00</b>
2131	Erträge aus Zinsen			
2132	Erträge aus Zinsen aus derivativen Finanzinstrumenten ohne Grundgeschäft			
2133	Erträge aus Gewinnentnahmen von marktbestimmten Betrieben			
2134	Sonstige Finanzerträge			
2135	Erträge aus Dividenden/Gewinnausschüttungen			
2136	Sonstige nicht finanzierungswirksame Finanzerträge			
<b>21</b>	<b>Summe Erträge</b>	<b>5 900,00</b>	<b>400,00</b>	<b>5 500,00</b>
<b>221</b>	<b>Personalaufwand</b>	<b>2 000,00</b>	<b>2 000,00</b>	<b>0,00</b>
2211	Personalaufwand (Bezüge, Nebengeb., Mehrleistungen)	1 500,00	1 500,00	
2212	Gesetzlicher und freiwilliger Sozialaufwand	500,00	500,00	
2213	Sonstiger Personalaufwand			
2214	Nicht finanzierungswirksamer Personalaufwand			
<b>222</b>	<b>Sachaufwand (ohne Transferaufwand)</b>	<b>15 400,00</b>	<b>11 300,00</b>	<b>4 100,00</b>
2221	Gebrauchs- und Verbrauchsgüter, Handelswaren	2 200,00	2 400,00	-200,00
2222	Verwaltungs- und Betriebsaufwand	4 800,00	4 300,00	500,00

# 1. Nachtragsvoranschlag 2022

# NVA Ergebnishaushalt Bereichsbudget 1. und 2. Ebene (Anlage 1a)

Marktgemeinde Petronell-Carnuntum

## Kunst, Kultur und Kultus (Gruppe 3)

MVAG	Mittelverwendungs- und -aufbringungsgruppen (1. und 2. Ebene)	VA 2022 inkl. NVA	VA 2022	1. NVA
2223	Leasing- und Mietaufwand			
2224	Instandhaltung	1 000,00	1 000,00	
2225	Sonstiger Sachaufwand	5 400,00	1 600,00	3 800,00
2226	Nicht finanzierungswirksamer Sachaufwand	2 000,00	2 000,00	
<b>223</b>	<b>Transferaufwand (laufende Transfers und Kapitaltransfers)</b>	<b>2 900,00</b>	<b>2 500,00</b>	<b>400,00</b>
2231	Transferaufwand an Träger des öffentlichen Rechts	2 900,00	2 500,00	400,00
2232	Transferaufwand an Beteiligungen			
2233	Transferaufwand an Unternehmen (mit Finanzunternehmen)			
2234	Transferaufwand an Haushalte und Organisationen ohne Erwerbscharakter			
2235	Transferaufwand an das Ausland			
2236	Investitions- und Tilgungszuschüsse zwischen Unternehmungen und Betrieben der Gebietskörperschaft und der Gebietskörperschaft			
2237	Nicht finanzierungswirksamer Transferaufwand			
<b>224</b>	<b>Finanzaufwand</b>	<b>900,00</b>	<b>900,00</b>	<b>0,00</b>
2241	Zinsen aus Finanzschulden, Finanzierungsleasing, Forderungskauf und derivativen Finanzinstrumenten mit Grundgeschäft	900,00	900,00	
2242	Zinsen und sonstige Aufwendungen aus derivativen Finanzinstrumenten ohne Grundgeschäft			
2243	Gewinnentnahmen von Unternehmungen und marktbestimmten Betrieben der Gebietskörperschaft (innerhalb der Gebietskörperschaft)			
2244	Sonstiger Finanzaufwand			
2245	Nicht finanzierungswirksamer Finanzaufwand			
<b>22</b>	<b>Summe Aufwendungen</b>	<b>21 200,00</b>	<b>16 700,00</b>	<b>4 500,00</b>
<b>SA0</b>	<b>Saldo (0) Nettoergebnis (21 - 22)</b>	<b>-15 300,00</b>	<b>-16 300,00</b>	<b>1 000,00</b>
<b>230</b>	<b>Entnahmen von Haushaltsrücklagen</b>	<b>0,00</b>	<b>0,00</b>	<b>0,00</b>
2301	Entnahmen von Haushaltsrücklagen			
<b>240</b>	<b>Zuweisung an Haushaltsrücklagen</b>	<b>0,00</b>	<b>0,00</b>	<b>0,00</b>
2401	Zuweisung an Haushaltsrücklagen			
<b>23</b>	<b>Summe Haushaltsrücklagen</b>	<b>0,00</b>	<b>0,00</b>	<b>0,00</b>
<b>SA00</b>	<b>Nettoergebnis nach Zuweisung und Entnahmen von Haushaltsrücklagen (Saldo 0 +/- SU23)</b>	<b>-15 300,00</b>	<b>-16 300,00</b>	<b>1 000,00</b>

**Soziale Wohlfahrt und Wohnbauförderung (Gruppe 4)**

MVAG	Mittelverwendungs- und -aufbringungsgruppen (1. und 2. Ebene)	VA 2022 inkl. NVA	VA 2022	1. NVA
<b>211</b>	<b>Erträge aus der operativen Verwaltungstätigkeit</b>	<b>0,00</b>	<b>0,00</b>	<b>0,00</b>
2111	Erträge aus eigenen Abgaben			
2112	Erträge aus Ertragsanteilen			
2113	Erträge aus Gebühren			
2114	Erträge aus Leistungen			
2115	Erträge aus Besitz und wirtschaftlicher Tätigkeit			
2116	Erträge aus Veräußerung und sonstige Erträge			
2117	Nicht finanzierungswirksame operative Erträge			
<b>212</b>	<b>Erträge aus Transfers</b>	<b>1 000,00</b>	<b>0,00</b>	<b>1 000,00</b>
2121	Transferertrag von Trägern des öffentlichen Rechts	1 000,00		1 000,00
2122	Transferertrag von Beteiligungen			
2123	Transferertrag von Unternehmen (mit Finanzunternehmen)			
2124	Transferertrag von Haushalten und Organisationen ohne Erwerbscharakter			
2125	Transferertrag vom Ausland			
2126	Investitions- und Tilgungszuschüsse zwischen Unternehmungen und Betrieben der Gebietskörperschaft und der Gebietskörperschaft			
2127	Nicht finanzierungswirksamer Transferertrag			
<b>213</b>	<b>Finanzerträge</b>	<b>0,00</b>	<b>0,00</b>	<b>0,00</b>
2131	Erträge aus Zinsen			
2132	Erträge aus Zinsen aus derivativen Finanzinstrumenten ohne Grundgeschäft			
2133	Erträge aus Gewinnentnahmen von marktbestimmten Betrieben			
2134	Sonstige Finanzerträge			
2135	Erträge aus Dividenden/Gewinnausschüttungen			
2136	Sonstige nicht finanzierungswirksame Finanzerträge			
<b>21</b>	<b>Summe Erträge</b>	<b>1 000,00</b>	<b>0,00</b>	<b>1 000,00</b>
<b>221</b>	<b>Personalaufwand</b>	<b>0,00</b>	<b>0,00</b>	<b>0,00</b>
2211	Personalaufwand (Bezüge, Nebengeb., Mehrleistungen)			
2212	Gesetzlicher und freiwilliger Sozialaufwand			
2213	Sonstiger Personalaufwand			
2214	Nicht finanzierungswirksamer Personalaufwand			
<b>222</b>	<b>Sachaufwand (ohne Transferaufwand)</b>	<b>1 000,00</b>	<b>400,00</b>	<b>600,00</b>
2221	Gebrauchs- und Verbrauchsgüter, Handelswaren			
2222	Verwaltungs- und Betriebsaufwand			

# 1. Nachtragsvoranschlag 2022

# NVA Ergebnishaushalt Bereichsbudget 1. und 2. Ebene (Anlage 1a)

Marktgemeinde Petronell-Carnuntum

## Soziale Wohlfahrt und Wohnbauförderung (Gruppe 4)

MVAG	Mittelverwendungs- und -aufbringungsgruppen (1. und 2. Ebene)	VA 2022 inkl. NVA	VA 2022	1. NVA
2223	Leasing- und Mietaufwand			
2224	Instandhaltung			
2225	Sonstiger Sachaufwand	1 000,00	400,00	600,00
2226	Nicht finanzierungswirksamer Sachaufwand			
<b>223</b>	<b>Transferaufwand (laufende Transfers und Kapitaltransfers)</b>	<b>225 500,00</b>	<b>221 000,00</b>	<b>4 500,00</b>
2231	Transferaufwand an Träger des öffentlichen Rechts	220 000,00	220 000,00	
2232	Transferaufwand an Beteiligungen			
2233	Transferaufwand an Unternehmen (mit Finanzunternehmen)			
2234	Transferaufwand an Haushalte und Organisationen ohne Erwerbscharakter	5 500,00	1 000,00	4 500,00
2235	Transferaufwand an das Ausland			
2236	Investitions- und Tilgungszuschüsse zwischen Unternehmungen und Betrieben der Gebietskörperschaft und der Gebietskörperschaft			
2237	Nicht finanzierungswirksamer Transferaufwand			
<b>224</b>	<b>Finanzaufwand</b>	<b>0,00</b>	<b>0,00</b>	<b>0,00</b>
2241	Zinsen aus Finanzschulden, Finanzierungsleasing, Forderungskauf und derivativen Finanzinstrumenten mit Grundgeschäft			
2242	Zinsen und sonstige Aufwendungen aus derivativen Finanzinstrumenten ohne Grundgeschäft			
2243	Gewinnentnahmen von Unternehmungen und marktbestimmten Betrieben der Gebietskörperschaft (innerhalb der Gebietskörperschaft)			
2244	Sonstiger Finanzaufwand			
2245	Nicht finanzierungswirksamer Finanzaufwand			
<b>22</b>	<b>Summe Aufwendungen</b>	<b>226 500,00</b>	<b>221 400,00</b>	<b>5 100,00</b>
<b>SA0</b>	<b>Saldo (0) Nettoergebnis (21 - 22)</b>	<b>-225 500,00</b>	<b>-221 400,00</b>	<b>-4 100,00</b>
<b>230</b>	<b>Entnahmen von Haushaltsrücklagen</b>	<b>4 500,00</b>	<b>0,00</b>	<b>4 500,00</b>
2301	Entnahmen von Haushaltsrücklagen	4 500,00		4 500,00
<b>240</b>	<b>Zuweisung an Haushaltsrücklagen</b>	<b>30 000,00</b>	<b>2 000,00</b>	<b>28 000,00</b>
2401	Zuweisung an Haushaltsrücklagen	30 000,00	2 000,00	28 000,00
<b>23</b>	<b>Summe Haushaltsrücklagen</b>	<b>-25 500,00</b>	<b>-2 000,00</b>	<b>-23 500,00</b>
<b>SA00</b>	<b>Nettoergebnis nach Zuweisung und Entnahmen von Haushaltsrücklagen (Saldo 0 +/- SU23)</b>	<b>-251 000,00</b>	<b>-223 400,00</b>	<b>-27 600,00</b>

**Gesundheit (Gruppe 5)**

MVAG	Mittelverwendungs- und -aufbringungsgruppen (1. und 2. Ebene)	VA 2022 inkl. NVA	VA 2022	1. NVA
<b>211</b>	<b>Erträge aus der operativen Verwaltungstätigkeit</b>	<b>36 600,00</b>	<b>16 800,00</b>	<b>19 800,00</b>
2111	Erträge aus eigenen Abgaben			
2112	Erträge aus Ertragsanteilen			
2113	Erträge aus Gebühren			
2114	Erträge aus Leistungen			
2115	Erträge aus Besitz und wirtschaftlicher Tätigkeit			
2116	Erträge aus Veräußerung und sonstige Erträge	36 600,00	16 800,00	19 800,00
2117	Nicht finanzierungswirksame operative Erträge			
<b>212</b>	<b>Erträge aus Transfers</b>	<b>50 000,00</b>	<b>0,00</b>	<b>50 000,00</b>
2121	Transferertrag von Trägern des öffentlichen Rechts			
2122	Transferertrag von Beteiligungen			
2123	Transferertrag von Unternehmen (mit Finanzunternehmen)	50 000,00		50 000,00
2124	Transferertrag von Haushalten und Organisationen ohne Erwerbscharakter			
2125	Transferertrag vom Ausland			
2126	Investitions- und Tilgungszuschüsse zwischen Unternehmungen und Betrieben der Gebietskörperschaft und der Gebietskörperschaft			
2127	Nicht finanzierungswirksamer Transferertrag			
<b>213</b>	<b>Finanzerträge</b>	<b>0,00</b>	<b>0,00</b>	<b>0,00</b>
2131	Erträge aus Zinsen			
2132	Erträge aus Zinsen aus derivativen Finanzinstrumenten ohne Grundgeschäft			
2133	Erträge aus Gewinnentnahmen von marktbestimmten Betrieben			
2134	Sonstige Finanzerträge			
2135	Erträge aus Dividenden/Gewinnausschüttungen			
2136	Sonstige nicht finanzierungswirksame Finanzerträge			
<b>21</b>	<b>Summe Erträge</b>	<b>86 600,00</b>	<b>16 800,00</b>	<b>69 800,00</b>
<b>221</b>	<b>Personalaufwand</b>	<b>0,00</b>	<b>0,00</b>	<b>0,00</b>
2211	Personalaufwand (Bezüge, Nebengeb., Mehrleistungen)			
2212	Gesetzlicher und freiwilliger Sozialaufwand			
2213	Sonstiger Personalaufwand			
2214	Nicht finanzierungswirksamer Personalaufwand			
<b>222</b>	<b>Sachaufwand (ohne Transferaufwand)</b>	<b>56 000,00</b>	<b>51 500,00</b>	<b>4 500,00</b>
2221	Gebrauchs- und Verbrauchsgüter, Handelswaren			
2222	Verwaltungs- und Betriebsaufwand			

# 1. Nachtragsvoranschlag 2022

# NVA Ergebnishaushalt Bereichsbudget 1. und 2. Ebene (Anlage 1a)

Marktgemeinde Petronell-Carnuntum

## Gesundheit (Gruppe 5)

MVAG	Mittelverwendungs- und -aufbringungsgruppen (1. und 2. Ebene)	VA 2022 inkl. NVA	VA 2022	1. NVA
2223	Leasing- und Mietaufwand			
2224	Instandhaltung	11 000,00	11 000,00	
2225	Sonstiger Sachaufwand	45 000,00	40 500,00	4 500,00
2226	Nicht finanzierungswirksamer Sachaufwand			
<b>223</b>	<b>Transferaufwand (laufende Transfers und Kapitaltransfers)</b>	<b>347 600,00</b>	<b>347 600,00</b>	<b>0,00</b>
2231	Transferaufwand an Träger des öffentlichen Rechts	347 600,00	347 600,00	
2232	Transferaufwand an Beteiligungen			
2233	Transferaufwand an Unternehmen (mit Finanzunternehmen)			
2234	Transferaufwand an Haushalte und Organisationen ohne Erwerbscharakter			
2235	Transferaufwand an das Ausland			
2236	Investitions- und Tilgungszuschüsse zwischen Unternehmungen und Betrieben der Gebietskörperschaft und der Gebietskörperschaft			
2237	Nicht finanzierungswirksamer Transferaufwand			
<b>224</b>	<b>Finanzaufwand</b>	<b>0,00</b>	<b>0,00</b>	<b>0,00</b>
2241	Zinsen aus Finanzschulden, Finanzierungsleasing, Forderungskauf und derivativen Finanzinstrumenten mit Grundgeschäft			
2242	Zinsen und sonstige Aufwendungen aus derivativen Finanzinstrumenten ohne Grundgeschäft			
2243	Gewinnentnahmen von Unternehmungen und marktbestimmten Betrieben der Gebietskörperschaft (innerhalb der Gebietskörperschaft)			
2244	Sonstiger Finanzaufwand			
2245	Nicht finanzierungswirksamer Finanzaufwand			
<b>22</b>	<b>Summe Aufwendungen</b>	<b>403 600,00</b>	<b>399 100,00</b>	<b>4 500,00</b>
<b>SA0</b>	<b>Saldo (0) Nettoergebnis (21 - 22)</b>	<b>-317 000,00</b>	<b>-382 300,00</b>	<b>65 300,00</b>
<b>230</b>	<b>Entnahmen von Haushaltsrücklagen</b>	<b>0,00</b>	<b>0,00</b>	<b>0,00</b>
2301	Entnahmen von Haushaltsrücklagen			
<b>240</b>	<b>Zuweisung an Haushaltsrücklagen</b>	<b>0,00</b>	<b>0,00</b>	<b>0,00</b>
2401	Zuweisung an Haushaltsrücklagen			
<b>23</b>	<b>Summe Haushaltsrücklagen</b>	<b>0,00</b>	<b>0,00</b>	<b>0,00</b>
<b>SA00</b>	<b>Nettoergebnis nach Zuweisung und Entnahmen von Haushaltsrücklagen (Saldo 0 +/- SU23)</b>	<b>-317 000,00</b>	<b>-382 300,00</b>	<b>65 300,00</b>

# 1. Nachtragsvoranschlag 2022

# NVA Ergebnishaushalt Bereichsbudget 1. und 2. Ebene (Anlage 1a)

Marktgemeinde Petronell-Carnuntum

## Straßen- und Wasserbau, Verkehr (Gruppe 6)

MVAG	Mittelverwendungs- und -aufbringungsgruppen (1. und 2. Ebene)	VA 2022 inkl. NVA	VA 2022	1. NVA
<b>211</b>	<b>Erträge aus der operativen Verwaltungstätigkeit</b>	<b>100,00</b>	<b>100,00</b>	<b>0,00</b>
2111	Erträge aus eigenen Abgaben			
2112	Erträge aus Ertragsanteilen			
2113	Erträge aus Gebühren			
2114	Erträge aus Leistungen			
2115	Erträge aus Besitz und wirtschaftlicher Tätigkeit			
2116	Erträge aus Veräußerung und sonstige Erträge	100,00	100,00	
2117	Nicht finanzierungswirksame operative Erträge			
<b>212</b>	<b>Erträge aus Transfers</b>	<b>1 200,00</b>	<b>1 200,00</b>	<b>0,00</b>
2121	Transferertrag von Trägern des öffentlichen Rechts			
2122	Transferertrag von Beteiligungen			
2123	Transferertrag von Unternehmen (mit Finanzunternehmen)			
2124	Transferertrag von Haushalten und Organisationen ohne Erwerbscharakter	1 200,00	1 200,00	
2125	Transferertrag vom Ausland			
2126	Investitions- und Tilgungszuschüsse zwischen Unternehmungen und Betrieben der Gebietskörperschaft und der Gebietskörperschaft			
2127	Nicht finanzierungswirksamer Transferertrag			
<b>213</b>	<b>Finanzerträge</b>	<b>0,00</b>	<b>0,00</b>	<b>0,00</b>
2131	Erträge aus Zinsen			
2132	Erträge aus Zinsen aus derivativen Finanzinstrumenten ohne Grundgeschäft			
2133	Erträge aus Gewinnentnahmen von marktbestimmten Betrieben			
2134	Sonstige Finanzerträge			
2135	Erträge aus Dividenden/Gewinnausschüttungen			
2136	Sonstige nicht finanzierungswirksame Finanzerträge			
<b>21</b>	<b>Summe Erträge</b>	<b>1 300,00</b>	<b>1 300,00</b>	<b>0,00</b>
<b>221</b>	<b>Personalaufwand</b>	<b>0,00</b>	<b>0,00</b>	<b>0,00</b>
2211	Personalaufwand (Bezüge, Nebengeb., Mehrleistungen)			
2212	Gesetzlicher und freiwilliger Sozialaufwand			
2213	Sonstiger Personalaufwand			
2214	Nicht finanzierungswirksamer Personalaufwand			
<b>222</b>	<b>Sachaufwand (ohne Transferaufwand)</b>	<b>220 400,00</b>	<b>220 400,00</b>	<b>0,00</b>
2221	Gebrauchs- und Verbrauchsgüter, Handelswaren	100,00	100,00	
2222	Verwaltungs- und Betriebsaufwand			

# 1. Nachtragsvoranschlag 2022

# NVA Ergebnishaushalt Bereichsbudget 1. und 2. Ebene (Anlage 1a)

Marktgemeinde Petronell-Carnuntum

## Straßen- und Wasserbau, Verkehr (Gruppe 6)

MVAG	Mittelverwendungs- und -aufbringungsgruppen (1. und 2. Ebene)	VA 2022 inkl. NVA	VA 2022	1. NVA
2223	Leasing- und Mietaufwand			
2224	Instandhaltung	50 000,00	50 000,00	
2225	Sonstiger Sachaufwand			
2226	Nicht finanzierungswirksamer Sachaufwand	170 300,00	170 300,00	
<b>223</b>	<b>Transferaufwand (laufende Transfers und Kapitaltransfers)</b>	<b>11 900,00</b>	<b>13 900,00</b>	<b>-2 000,00</b>
2231	Transferaufwand an Träger des öffentlichen Rechts	7 900,00	7 900,00	
2232	Transferaufwand an Beteiligungen			
2233	Transferaufwand an Unternehmen (mit Finanzunternehmen)			
2234	Transferaufwand an Haushalte und Organisationen ohne Erwerbscharakter	4 000,00	6 000,00	-2 000,00
2235	Transferaufwand an das Ausland			
2236	Investitions- und Tilgungszuschüsse zwischen Unternehmungen und Betrieben der Gebietskörperschaft und der Gebietskörperschaft			
2237	Nicht finanzierungswirksamer Transferaufwand			
<b>224</b>	<b>Finanzaufwand</b>	<b>0,00</b>	<b>0,00</b>	<b>0,00</b>
2241	Zinsen aus Finanzschulden, Finanzierungsleasing, Forderungskauf und derivativen Finanzinstrumenten mit Grundgeschäft			
2242	Zinsen und sonstige Aufwendungen aus derivativen Finanzinstrumenten ohne Grundgeschäft			
2243	Gewinnentnahmen von Unternehmungen und marktbestimmten Betrieben der Gebietskörperschaft (innerhalb der Gebietskörperschaft)			
2244	Sonstiger Finanzaufwand			
2245	Nicht finanzierungswirksamer Finanzaufwand			
<b>22</b>	<b>Summe Aufwendungen</b>	<b>232 300,00</b>	<b>234 300,00</b>	<b>-2 000,00</b>
<b>SA0</b>	<b>Saldo (0) Nettoergebnis (21 - 22)</b>	<b>-231 000,00</b>	<b>-233 000,00</b>	<b>2 000,00</b>
<b>230</b>	<b>Entnahmen von Haushaltsrücklagen</b>	<b>0,00</b>	<b>0,00</b>	<b>0,00</b>
2301	Entnahmen von Haushaltsrücklagen			
<b>240</b>	<b>Zuweisung an Haushaltsrücklagen</b>	<b>0,00</b>	<b>0,00</b>	<b>0,00</b>
2401	Zuweisung an Haushaltsrücklagen			
<b>23</b>	<b>Summe Haushaltsrücklagen</b>	<b>0,00</b>	<b>0,00</b>	<b>0,00</b>
<b>SA00</b>	<b>Nettoergebnis nach Zuweisung und Entnahmen von Haushaltsrücklagen (Saldo 0 +/- SU23)</b>	<b>-231 000,00</b>	<b>-233 000,00</b>	<b>2 000,00</b>

# 1. Nachtragsvoranschlag 2022

# NVA Ergebnishaushalt Bereichsbudget 1. und 2. Ebene (Anlage 1a)

Marktgemeinde Petronell-Carnuntum

## Wirtschaftsförderung (Gruppe 7)

MVAG	Mittelverwendungs- und -aufbringungsgruppen (1. und 2. Ebene)	VA 2022 inkl. NVA	VA 2022	1. NVA
<b>211</b>	<b>Erträge aus der operativen Verwaltungstätigkeit</b>	<b>100,00</b>	<b>1 600,00</b>	<b>-1 500,00</b>
2111	Erträge aus eigenen Abgaben			
2112	Erträge aus Ertragsanteilen			
2113	Erträge aus Gebühren			
2114	Erträge aus Leistungen			
2115	Erträge aus Besitz und wirtschaftlicher Tätigkeit			
2116	Erträge aus Veräußerung und sonstige Erträge	100,00	1 600,00	-1 500,00
2117	Nicht finanzierungswirksame operative Erträge			
<b>212</b>	<b>Erträge aus Transfers</b>	<b>2 000,00</b>	<b>3 000,00</b>	<b>-1 000,00</b>
2121	Transferertrag von Trägern des öffentlichen Rechts	2 000,00	3 000,00	-1 000,00
2122	Transferertrag von Beteiligungen			
2123	Transferertrag von Unternehmen (mit Finanzunternehmen)			
2124	Transferertrag von Haushalten und Organisationen ohne Erwerbscharakter			
2125	Transferertrag vom Ausland			
2126	Investitions- und Tilgungszuschüsse zwischen Unternehmungen und Betrieben der Gebietskörperschaft und der Gebietskörperschaft			
2127	Nicht finanzierungswirksamer Transferertrag			
<b>213</b>	<b>Finanzerträge</b>	<b>0,00</b>	<b>0,00</b>	<b>0,00</b>
2131	Erträge aus Zinsen			
2132	Erträge aus Zinsen aus derivativen Finanzinstrumenten ohne Grundgeschäft			
2133	Erträge aus Gewinnentnahmen von marktbestimmten Betrieben			
2134	Sonstige Finanzerträge			
2135	Erträge aus Dividenden/Gewinnausschüttungen			
2136	Sonstige nicht finanzierungswirksame Finanzerträge			
<b>21</b>	<b>Summe Erträge</b>	<b>2 100,00</b>	<b>4 600,00</b>	<b>-2 500,00</b>
<b>221</b>	<b>Personalaufwand</b>	<b>0,00</b>	<b>0,00</b>	<b>0,00</b>
2211	Personalaufwand (Bezüge, Nebengeb., Mehrleistungen)			
2212	Gesetzlicher und freiwilliger Sozialaufwand			
2213	Sonstiger Personalaufwand			
2214	Nicht finanzierungswirksamer Personalaufwand			
<b>222</b>	<b>Sachaufwand (ohne Transferaufwand)</b>	<b>136 400,00</b>	<b>125 600,00</b>	<b>10 800,00</b>
2221	Gebrauchs- und Verbrauchsgüter, Handelswaren			
2222	Verwaltungs- und Betriebsaufwand			

# 1. Nachtragsvoranschlag 2022

# NVA Ergebnishaushalt Bereichsbudget 1. und 2. Ebene (Anlage 1a)

Marktgemeinde Petronell-Carnuntum

## Wirtschaftsförderung (Gruppe 7)

MVAG	Mittelverwendungs- und -aufbringungsgruppen (1. und 2. Ebene)	VA 2022 inkl. NVA	VA 2022	1. NVA
2223	Leasing- und Mietaufwand			
2224	Instandhaltung			
2225	Sonstiger Sachaufwand	17 900,00	7 100,00	10 800,00
2226	Nicht finanzierungswirksamer Sachaufwand	118 500,00	118 500,00	
<b>223</b>	<b>Transferaufwand (laufende Transfers und Kapitaltransfers)</b>	<b>10 500,00</b>	<b>9 600,00</b>	<b>900,00</b>
2231	Transferaufwand an Träger des öffentlichen Rechts			
2232	Transferaufwand an Beteiligungen			
2233	Transferaufwand an Unternehmen (mit Finanzunternehmen)	10 500,00	9 600,00	900,00
2234	Transferaufwand an Haushalte und Organisationen ohne Erwerbscharakter			
2235	Transferaufwand an das Ausland			
2236	Investitions- und Tilgungszuschüsse zwischen Unternehmungen und Betrieben der Gebietskörperschaft und der Gebietskörperschaft			
2237	Nicht finanzierungswirksamer Transferaufwand			
<b>224</b>	<b>Finanzaufwand</b>	<b>0,00</b>	<b>0,00</b>	<b>0,00</b>
2241	Zinsen aus Finanzschulden, Finanzierungsleasing, Forderungskauf und derivativen Finanzinstrumenten mit Grundgeschäft			
2242	Zinsen und sonstige Aufwendungen aus derivativen Finanzinstrumenten ohne Grundgeschäft			
2243	Gewinnentnahmen von Unternehmungen und marktbestimmten Betrieben der Gebietskörperschaft (innerhalb der Gebietskörperschaft)			
2244	Sonstiger Finanzaufwand			
2245	Nicht finanzierungswirksamer Finanzaufwand			
<b>22</b>	<b>Summe Aufwendungen</b>	<b>146 900,00</b>	<b>135 200,00</b>	<b>11 700,00</b>
<b>SA0</b>	<b>Saldo (0) Nettoergebnis (21 - 22)</b>	<b>-144 800,00</b>	<b>-130 600,00</b>	<b>-14 200,00</b>
<b>230</b>	<b>Entnahmen von Haushaltsrücklagen</b>	<b>0,00</b>	<b>0,00</b>	<b>0,00</b>
2301	Entnahmen von Haushaltsrücklagen			
<b>240</b>	<b>Zuweisung an Haushaltsrücklagen</b>	<b>0,00</b>	<b>0,00</b>	<b>0,00</b>
2401	Zuweisung an Haushaltsrücklagen			
<b>23</b>	<b>Summe Haushaltsrücklagen</b>	<b>0,00</b>	<b>0,00</b>	<b>0,00</b>
<b>SA00</b>	<b>Nettoergebnis nach Zuweisung und Entnahmen von Haushaltsrücklagen (Saldo 0 +/- SU23)</b>	<b>-144 800,00</b>	<b>-130 600,00</b>	<b>-14 200,00</b>

# 1. Nachtragsvoranschlag 2022

# NVA Ergebnishaushalt Bereichsbudget 1. und 2. Ebene (Anlage 1a)

Marktgemeinde Petronell-Carnuntum

## Dienstleistungen (Gruppe 8)

MVAG	Mittelverwendungs- und -aufbringungsgruppen (1. und 2. Ebene)	VA 2022 inkl. NVA	VA 2022	1. NVA
<b>211</b>	<b>Erträge aus der operativen Verwaltungstätigkeit</b>	<b>786 700,00</b>	<b>862 100,00</b>	<b>-75 400,00</b>
2111	Erträge aus eigenen Abgaben			
2112	Erträge aus Ertragsanteilen			
2113	Erträge aus Gebühren	495 400,00	495 400,00	
2114	Erträge aus Leistungen	24 200,00	11 900,00	12 300,00
2115	Erträge aus Besitz und wirtschaftlicher Tätigkeit	229 000,00	210 700,00	18 300,00
2116	Erträge aus Veräußerung und sonstige Erträge	38 100,00	144 100,00	-106 000,00
2117	Nicht finanzierungswirksame operative Erträge			
<b>212</b>	<b>Erträge aus Transfers</b>	<b>355 300,00</b>	<b>220 300,00</b>	<b>135 000,00</b>
2121	Transferertrag von Trägern des öffentlichen Rechts	64 000,00	63 100,00	900,00
2122	Transferertrag von Beteiligungen	274 100,00	140 000,00	134 100,00
2123	Transferertrag von Unternehmen (mit Finanzunternehmen)			
2124	Transferertrag von Haushalten und Organisationen ohne Erwerbscharakter			
2125	Transferertrag vom Ausland			
2126	Investitions- und Tilgungszuschüsse zwischen Unternehmungen und Betrieben der Gebietskörperschaft und der Gebietskörperschaft			
2127	Nicht finanzierungswirksamer Transferertrag	17 200,00	17 200,00	
<b>213</b>	<b>Finanzerträge</b>	<b>300,00</b>	<b>300,00</b>	<b>0,00</b>
2131	Erträge aus Zinsen	300,00	300,00	
2132	Erträge aus Zinsen aus derivativen Finanzinstrumenten ohne Grundgeschäft			
2133	Erträge aus Gewinnentnahmen von marktbestimmten Betrieben			
2134	Sonstige Finanzerträge			
2135	Erträge aus Dividenden/Gewinnausschüttungen			
2136	Sonstige nicht finanzierungswirksame Finanzerträge			
<b>21</b>	<b>Summe Erträge</b>	<b>1 142 300,00</b>	<b>1 082 700,00</b>	<b>59 600,00</b>
<b>221</b>	<b>Personalaufwand</b>	<b>243 600,00</b>	<b>243 600,00</b>	<b>0,00</b>
2211	Personalaufwand (Bezüge, Nebengeb., Mehrleistungen)	188 600,00	188 600,00	
2212	Gesetzlicher und freiwilliger Sozialaufwand	49 000,00	49 000,00	
2213	Sonstiger Personalaufwand			
2214	Nicht finanzierungswirksamer Personalaufwand	6 000,00	6 000,00	
<b>222</b>	<b>Sachaufwand (ohne Transferaufwand)</b>	<b>886 200,00</b>	<b>647 100,00</b>	<b>239 100,00</b>
2221	Gebrauchs- und Verbrauchsgüter, Handelswaren	116 200,00	113 000,00	3 200,00
2222	Verwaltungs- und Betriebsaufwand	55 500,00	45 000,00	10 500,00

# 1. Nachtragsvoranschlag 2022

# NVA Ergebnishaushalt Bereichsbudget 1. und 2. Ebene (Anlage 1a)

Marktgemeinde Petronell-Carnuntum

## Dienstleistungen (Gruppe 8)

MVAG	Mittelverwendungs- und -aufbringungsgruppen (1. und 2. Ebene)	VA 2022 inkl. NVA	VA 2022	1. NVA
2223	Leasing- und Mietaufwand	32 800,00	1 800,00	31 000,00
2224	Instandhaltung	187 300,00	172 200,00	15 100,00
2225	Sonstiger Sachaufwand	340 200,00	160 900,00	179 300,00
2226	Nicht finanzierungswirksamer Sachaufwand	154 200,00	154 200,00	
<b>223</b>	<b>Transferaufwand (laufende Transfers und Kapitaltransfers)</b>	<b>0,00</b>	<b>0,00</b>	<b>0,00</b>
2231	Transferaufwand an Träger des öffentlichen Rechts			
2232	Transferaufwand an Beteiligungen			
2233	Transferaufwand an Unternehmen (mit Finanzunternehmen)			
2234	Transferaufwand an Haushalte und Organisationen ohne Erwerbscharakter			
2235	Transferaufwand an das Ausland			
2236	Investitions- und Tilgungszuschüsse zwischen Unternehmungen und Betrieben der Gebietskörperschaft und der Gebietskörperschaft			
2237	Nicht finanzierungswirksamer Transferaufwand			
<b>224</b>	<b>Finanzaufwand</b>	<b>18 200,00</b>	<b>18 200,00</b>	<b>0,00</b>
2241	Zinsen aus Finanzschulden, Finanzierungsleasing, Forderungskauf und derivativen Finanzinstrumenten mit Grundgeschäft	18 200,00	18 200,00	
2242	Zinsen und sonstige Aufwendungen aus derivativen Finanzinstrumenten ohne Grundgeschäft			
2243	Gewinnentnahmen von Unternehmungen und marktbestimmten Betrieben der Gebietskörperschaft (innerhalb der Gebietskörperschaft)			
2244	Sonstiger Finanzaufwand			
2245	Nicht finanzierungswirksamer Finanzaufwand			
<b>22</b>	<b>Summe Aufwendungen</b>	<b>1 148 000,00</b>	<b>908 900,00</b>	<b>239 100,00</b>
<b>SA0</b>	<b>Saldo (0) Nettoergebnis (21 - 22)</b>	<b>-5 700,00</b>	<b>173 800,00</b>	<b>-179 500,00</b>
<b>230</b>	<b>Entnahmen von Haushaltsrücklagen</b>	<b>0,00</b>	<b>0,00</b>	<b>0,00</b>
2301	Entnahmen von Haushaltsrücklagen			
<b>240</b>	<b>Zuweisung an Haushaltsrücklagen</b>	<b>10 000,00</b>	<b>10 000,00</b>	<b>0,00</b>
2401	Zuweisung an Haushaltsrücklagen	10 000,00	10 000,00	
<b>23</b>	<b>Summe Haushaltsrücklagen</b>	<b>-10 000,00</b>	<b>-10 000,00</b>	<b>0,00</b>
<b>SA00</b>	<b>Nettoergebnis nach Zuweisung und Entnahmen von Haushaltsrücklagen (Saldo 0 +/- SU23)</b>	<b>-15 700,00</b>	<b>163 800,00</b>	<b>-179 500,00</b>

# 1. Nachtragsvoranschlag 2022

# NVA Ergebnishaushalt Bereichsbudget 1. und 2. Ebene (Anlage 1a)

Marktgemeinde Petronell-Carnuntum

## Finanzwirtschaft (Gruppe 9)

MVAG	Mittelverwendungs- und -aufbringungsgruppen (1. und 2. Ebene)	VA 2022 inkl. NVA	VA 2022	1. NVA
<b>211</b>	<b>Erträge aus der operativen Verwaltungstätigkeit</b>	<b>1 653 700,00</b>	<b>1 421 400,00</b>	<b>232 300,00</b>
2111	Erträge aus eigenen Abgaben	254 900,00	260 400,00	-5 500,00
2112	Erträge aus Ertragsanteilen	1 213 200,00	1 161 000,00	52 200,00
2113	Erträge aus Gebühren			
2114	Erträge aus Leistungen			
2115	Erträge aus Besitz und wirtschaftlicher Tätigkeit			
2116	Erträge aus Veräußerung und sonstige Erträge	185 600,00		185 600,00
2117	Nicht finanzierungswirksame operative Erträge			
<b>212</b>	<b>Erträge aus Transfers</b>	<b>318 800,00</b>	<b>262 000,00</b>	<b>56 800,00</b>
2121	Transferertrag von Trägern des öffentlichen Rechts	313 800,00	257 000,00	56 800,00
2122	Transferertrag von Beteiligungen			
2123	Transferertrag von Unternehmen (mit Finanzunternehmen)			
2124	Transferertrag von Haushalten und Organisationen ohne Erwerbscharakter	5 000,00	5 000,00	
2125	Transferertrag vom Ausland			
2126	Investitions- und Tilgungszuschüsse zwischen Unternehmungen und Betrieben der Gebietskörperschaft und der Gebietskörperschaft			
2127	Nicht finanzierungswirksamer Transferertrag			
<b>213</b>	<b>Finanzerträge</b>	<b>500,00</b>	<b>500,00</b>	<b>0,00</b>
2131	Erträge aus Zinsen	500,00	500,00	
2132	Erträge aus Zinsen aus derivativen Finanzinstrumenten ohne Grundgeschäft			
2133	Erträge aus Gewinnentnahmen von marktbestimmten Betrieben			
2134	Sonstige Finanzerträge			
2135	Erträge aus Dividenden/Gewinnausschüttungen			
2136	Sonstige nicht finanzierungswirksame Finanzerträge			
<b>21</b>	<b>Summe Erträge</b>	<b>1 973 000,00</b>	<b>1 683 900,00</b>	<b>289 100,00</b>
<b>221</b>	<b>Personalaufwand</b>	<b>0,00</b>	<b>0,00</b>	<b>0,00</b>
2211	Personalaufwand (Bezüge, Nebengeb., Mehrleistungen)			
2212	Gesetzlicher und freiwilliger Sozialaufwand			
2213	Sonstiger Personalaufwand			
2214	Nicht finanzierungswirksamer Personalaufwand			
<b>222</b>	<b>Sachaufwand (ohne Transferaufwand)</b>	<b>21 500,00</b>	<b>129 300,00</b>	<b>-107 800,00</b>
2221	Gebrauchs- und Verbrauchsgüter, Handelswaren			
2222	Verwaltungs- und Betriebsaufwand			

# 1. Nachtragsvoranschlag 2022

# NVA Ergebnishaushalt Bereichsbudget 1. und 2. Ebene (Anlage 1a)

Marktgemeinde Petronell-Carnuntum

## Finanzwirtschaft (Gruppe 9)

MVAG	Mittelverwendungs- und -aufbringungsgruppen (1. und 2. Ebene)	VA 2022 inkl. NVA	VA 2022	1. NVA
2223	Leasing- und Mietaufwand			
2224	Instandhaltung			
2225	Sonstiger Sachaufwand	21 400,00	129 200,00	-107 800,00
2226	Nicht finanzierungswirksamer Sachaufwand	100,00	100,00	
<b>223</b>	<b>Transferaufwand (laufende Transfers und Kapitaltransfers)</b>	<b>10 000,00</b>	<b>0,00</b>	<b>10 000,00</b>
2231	Transferaufwand an Träger des öffentlichen Rechts			
2232	Transferaufwand an Beteiligungen			
2233	Transferaufwand an Unternehmen (mit Finanzunternehmen)	10 000,00		10 000,00
2234	Transferaufwand an Haushalte und Organisationen ohne Erwerbscharakter			
2235	Transferaufwand an das Ausland			
2236	Investitions- und Tilgungszuschüsse zwischen Unternehmungen und Betrieben der Gebietskörperschaft und der Gebietskörperschaft			
2237	Nicht finanzierungswirksamer Transferaufwand			
<b>224</b>	<b>Finanzaufwand</b>	<b>2 600,00</b>	<b>2 400,00</b>	<b>200,00</b>
2241	Zinsen aus Finanzschulden, Finanzierungsleasing, Forderungskauf und derivativen Finanzinstrumenten mit Grundgeschäft			
2242	Zinsen und sonstige Aufwendungen aus derivativen Finanzinstrumenten ohne Grundgeschäft			
2243	Gewinnentnahmen von Unternehmungen und marktbestimmten Betrieben der Gebietskörperschaft (innerhalb der Gebietskörperschaft)			
2244	Sonstiger Finanzaufwand	2 600,00	2 400,00	200,00
2245	Nicht finanzierungswirksamer Finanzaufwand			
<b>22</b>	<b>Summe Aufwendungen</b>	<b>34 100,00</b>	<b>131 700,00</b>	<b>-97 600,00</b>
<b>SA0</b>	<b>Saldo (0) Nettoergebnis (21 - 22)</b>	<b>1 938 900,00</b>	<b>1 552 200,00</b>	<b>386 700,00</b>
<b>230</b>	<b>Entnahmen von Haushaltsrücklagen</b>	<b>0,00</b>	<b>0,00</b>	<b>0,00</b>
2301	Entnahmen von Haushaltsrücklagen			
<b>240</b>	<b>Zuweisung an Haushaltsrücklagen</b>	<b>114 000,00</b>	<b>0,00</b>	<b>114 000,00</b>
2401	Zuweisung an Haushaltsrücklagen	114 000,00		114 000,00
<b>23</b>	<b>Summe Haushaltsrücklagen</b>	<b>-114 000,00</b>	<b>0,00</b>	<b>-114 000,00</b>
<b>SA00</b>	<b>Nettoergebnis nach Zuweisung und Entnahmen von Haushaltsrücklagen (Saldo 0 +/- SU23)</b>	<b>1 824 900,00</b>	<b>1 552 200,00</b>	<b>272 700,00</b>

1. NVA Finanzierungshaushalt Bereichsbudget 1. und 2. Ebene  
(Anlage 1b)



# 1. Nachtragsvoranschlag 2022

# NVA Finanzierungshaushalt Bereichsbudget 1. und 2. Ebene (Anlage 1b)

Marktgemeinde Petronell-Carnuntum

## Vertretungskörper und allgemeine Verwaltung (Gruppe 0)

MVAG	Mittelverwendungs- und aufbringungsgruppen (1. und 2. Ebene)	VA 2022 inkl. NVA	VA 2022	1. NVA
<b>311</b>	<b>Einzahlungen aus der operativen Verwaltungstätigkeit</b>	<b>5 800,00</b>	<b>8 500,00</b>	<b>-2 700,00</b>
3111	Einzahlungen aus eigenen Abgaben			
3112	Einzahlungen aus Ertragsanteilen			
3113	Einzahlungen aus Gebühren			
3114	Einzahlungen aus Leistungen	1 200,00	800,00	400,00
3115	Einzahlungen aus Besitz und wirtschaftlicher Tätigkeit			
3116	Einzahlungen aus Veräußerung von geringwertigen Wirtschaftsgütern (GWG) und sonstige Einzahlungen	4 600,00	7 700,00	-3 100,00
<b>312</b>	<b>Einzahlungen aus Transfers (ohne Kapitaltransfers)</b>	<b>57 300,00</b>	<b>54 000,00</b>	<b>3 300,00</b>
3121	Transferzahlungen von Trägern des öffentlichen Rechts	46 700,00	43 400,00	3 300,00
3122	Transferzahlungen von Beteiligungen			
3123	Transferzahlungen von Unternehmen (inkl. Finanzunternehmen)	10 600,00	10 600,00	
3124	Transferzahlungen von Haushalte und Organisationen ohne Erwerbscharakter			
3125	Transferzahlungen vom Ausland			
3126	Investitions- und Tilgungszuschüsse zwischen Unternehmungen und Betrieben der Gebietskörperschaft und der Gebietskörperschaft			
<b>313</b>	<b>Einzahlungen aus Finanzerträgen</b>	<b>100,00</b>	<b>100,00</b>	<b>0,00</b>
3131	Einzahlungen aus Zinserträgen	100,00	100,00	
3133	Einzahlungen aus Gewinnentnahmen von marktbestimmten Betrieben			
3134	Sonstige Einzahlungen aus Finanzerträgen			
3135	Einzahlungen aus Dividenden/Gewinnausschüttungen			
<b>31</b>	<b>Summe Einzahlungen operative Gebarung</b>	<b>63 200,00</b>	<b>62 600,00</b>	<b>600,00</b>
<b>321</b>	<b>Auszahlungen aus Personalaufwand</b>	<b>329 900,00</b>	<b>329 900,00</b>	<b>0,00</b>
3211	Auszahlungen für Personalaufwand Bezüge, Nebengebühren, und Mehrleistungsvergütungen)	258 000,00	258 000,00	
3212	Auszahlungen für gesetzliche und freiwillige Sozialaufwendungen	71 900,00	71 900,00	
3213	Auszahlungen aus sonstigem Personalaufwand			
<b>322</b>	<b>Auszahlungen aus Sachaufwand (ohne Transferaufwand)</b>	<b>284 600,00</b>	<b>223 700,00</b>	<b>60 900,00</b>
3221	Auszahlungen für Gebrauchs- und Verbrauchsgüter, Handelswaren	20 600,00	24 500,00	-3 900,00
3222	Auszahlungen für Verwaltungs- und Betriebsaufwand	49 800,00	31 900,00	17 900,00
3223	Auszahlungen für Leasing- und Mietaufwand			
3224	Auszahlungen für Instandhaltung	2 500,00	2 500,00	
3225	Sonstige Auszahlungen aus Sachaufwand	211 700,00	164 800,00	46 900,00
<b>323</b>	<b>Auszahlungen aus Transfers (ohne Kapitaltransfers)</b>	<b>53 400,00</b>	<b>52 700,00</b>	<b>700,00</b>
3231	Transferzahlungen an Träger des öffentlichen Rechts	39 100,00	38 900,00	200,00
3232	Transferzahlungen an Beteiligungen			
3233	Transferzahlungen an Unternehmen (inkl. Finanzunternehmen)			

# 1. Nachtragsvoranschlag 2022

# NVA Finanzierungshaushalt Bereichsbudget 1. und 2. Ebene (Anlage 1b)

Marktgemeinde Petronell-Carnuntum

## Vertretungskörper und allgemeine Verwaltung (Gruppe 0)

MVAG	Mittelverwendungs- und aufbringungsgruppen (1. und 2. Ebene)	VA 2022 inkl. NVA	VA 2022	1. NVA
3234	Transferzahlungen an Haushalte und Organisationen ohne Erwerbscharakter	14 300,00	13 800,00	500,00
3235	Transferzahlungen an das Ausland			
3236	Investitions- und Tilgungszuschüsse zwischen Unternehmungen und Betrieben der Gebietskörperschaft und der Gebietskörperschaft			
<b>324</b>	<b>Auszahlungen aus Finanzaufwand</b>	<b>0,00</b>	<b>0,00</b>	<b>0,00</b>
3241	Auszahlungen für Zinsaufwand, für Finanzierungsleasing, für Forderungskauf, für Finanzschulden und derivative Finanzinstrumente m			
3242	Auszahlungen für Zinsen aus derivativen Finanzinstrumenten ohne Grundgeschäft			
3243	Auszahlung aus Gewinnentnahmen von marktbestimmten Betrieben			
3244	Sonstige Auszahlungen aus Finanzaufwendungen			
<b>32</b>	<b>Summe Auszahlungen operative Gebarung</b>	<b>667 900,00</b>	<b>606 300,00</b>	<b>61 600,00</b>
<b>SA1</b>	<b>Saldo (1) Geldfluss aus der Operativen Gebarung (31 – 32)</b>	<b>-604 700,00</b>	<b>-543 700,00</b>	<b>-61 000,00</b>
<b>331</b>	<b>Einzahlungen aus der Investitionstätigkeit</b>	<b>0,00</b>	<b>0,00</b>	<b>0,00</b>
3311	Einzahlungen aus der Veräußerung von immateriellem Vermögen			
3312	Einzahlungen aus der Veräußerung von Grundstücken und Grundstückeinrichtungen			
3313	Einzahlungen aus der Veräußerung von Gebäuden und Bauten			
3314	Einzahlungen aus der Veräußerung von technischen Anlagen, Fahrzeuge und Maschinen			
3315	Einzahlungen aus der Veräußerung von Amts-, Betriebs- und Geschäftsausstattung			
3316	Einzahlungen aus der Veräußerung von Kulturgütern			
3317	Einzahlungen aus der Veräußerung von Beteiligungen			
<b>332</b>	<b>Einzahlungen aus der Rückzahlung von Darlehen sowie gewährten Vorschüssen</b>	<b>1 200,00</b>	<b>1 200,00</b>	<b>0,00</b>
3321	Einzahlungen aus Darlehen an Träger des öffentlichen Rechts			
3322	Einzahlungen aus Darlehen an Beteiligungen			
3323	Einzahlungen aus Darlehen an Unternehmen und Haushalte			
3325	Einzahlungen aus Vorschüssen und Anzahlungen	1 200,00	1 200,00	
<b>333</b>	<b>Einzahlungen aus Kapitaltransfers</b>	<b>47 200,00</b>	<b>11 500,00</b>	<b>35 700,00</b>
3331	Kapitaltransferzahlungen von Trägern des öffentlichen Rechts	44 000,00	8 000,00	36 000,00
3332	Kapitaltransferzahlungen von Beteiligungen			
3333	Kapitaltransferzahlungen von Unternehmen			
3334	Kapitaltransferzahlungen von Haushalten und Organisationen ohne Erwerbscharakter	3 200,00	3 500,00	-300,00
3335	Kapitaltransferzahlungen vom Ausland			
<b>33</b>	<b>Summe Einzahlungen investive Gebarung</b>	<b>48 400,00</b>	<b>12 700,00</b>	<b>35 700,00</b>
<b>341</b>	<b>Auszahlungen aus der Investitionstätigkeit</b>	<b>15 000,00</b>	<b>15 000,00</b>	<b>0,00</b>
3411	Auszahlungen für den Erwerb von immateriellem Vermögen			
3412	Auszahlungen für den Erwerb von Grundstücken und Grundstückseinrichtungen	15 000,00	15 000,00	

# 1. Nachtragsvoranschlag 2022

# NVA Finanzierungshaushalt Bereichsbudget 1. und 2. Ebene (Anlage 1b)

Marktgemeinde Petronell-Carnuntum

## Vertretungskörper und allgemeine Verwaltung (Gruppe 0)

MVAG	Mittelverwendungs- und aufbringungsgruppen (1. und 2. Ebene)	VA 2022 inkl. NVA	VA 2022	1. NVA
3413	Auszahlungen für den Erwerb von Gebäuden und Bauten			
3414	Auszahlungen für den Erwerb von technischen Anlagen, Fahrzeuge und Maschinen			
3415	Auszahlungen für den Erwerb von Amts-, Betriebs- und Geschäftsausstattung			
3416	Auszahlungen für den Erwerb von Kulturgütern			
3417	Auszahlungen für den Erwerb von Beteiligungen			
<b>342</b>	<b>Auszahlungen von gewährten Darlehen sowie gewährten Vorschüssen</b>	<b>0,00</b>	<b>0,00</b>	<b>0,00</b>
3421	Auszahlung von Darlehen an Träger des öffentlichen Rechts			
3422	Auszahlung von Darlehen an Beteiligungen			
3423	Auszahlung von Darlehen an Unternehmen und Haushalte			
3425	Auszahlungen von Vorschüssen und Anzahlungen			
<b>343</b>	<b>Auszahlungen aus Kapitaltransfers</b>	<b>0,00</b>	<b>0,00</b>	<b>0,00</b>
3431	Kapitaltransferzahlungen an Träger des öffentlichen Rechts			
3432	Kapitaltransferzahlungen an Beteiligungen			
3433	Kapitaltransferzahlungen an Unternehmen (Finanzunternehmen)			
3434	Kapitaltransferzahlungen an Haushalte und Organisationen ohne Erwerbscharakter			
3435	Kapitaltransferzahlungen an das Ausland			
<b>34</b>	<b>Summe Auszahlungen investive Gebarung</b>	<b>15 000,00</b>	<b>15 000,00</b>	<b>0,00</b>
<b>SA2</b>	<b>Saldo (2) Geldfluss aus der Investiven Gebarung (33 – 34)</b>	<b>33 400,00</b>	<b>-2 300,00</b>	<b>35 700,00</b>
<b>SA3</b>	<b>Saldo (3) Nettofinanzierungssaldo (Saldo 1 + Saldo 2)</b>	<b>-571 300,00</b>	<b>-546 000,00</b>	<b>-25 300,00</b>
<b>351</b>	<b>Einzahlungen aus der Aufnahme von Finanzschulden</b>	<b>0,00</b>	<b>0,00</b>	<b>0,00</b>
3511	Einzahlungen aus empfangenen Darlehen von öffentlichen Körperschaften und Rechtsträgern			
3512	Einzahlungen aus empfangenen Darlehen von Beteiligungen			
3513	Einzahlungen aus empfangenen Darlehen von Unternehmen und privaten Haushalten			
3514	Einzahlungen aus Finanzschulden (Finanzunternehmen)			
<b>353</b>	<b>Einzahlungen infolge eines Kapitaltausch bei derivativen Finanzinstrumenten mit Grundgeschäft</b>	<b>0,00</b>	<b>0,00</b>	<b>0,00</b>
3530	Einzahlungen infolge eines Kapitaltausch bei derivativen Finanzinstrumenten mit Grundgeschäft			
<b>355</b>	<b>Einzahlungen aus dem Abgang von Finanzinstrumenten</b>	<b>0,00</b>	<b>0,00</b>	<b>0,00</b>
3550	Einzahlungen aus dem Abgang von Finanzinstrumenten			
<b>35</b>	<b>Summe Einzahlungen aus der Finanzierungstätigkeit</b>	<b>0,00</b>	<b>0,00</b>	<b>0,00</b>
<b>361</b>	<b>Auszahlungen aus der Tilgung von Finanzschulden</b>	<b>0,00</b>	<b>0,00</b>	<b>0,00</b>
3611	Auszahlungen aus empfangenen Darlehen von öffentlichen Körperschaften und Rechtsträgern			

# 1. Nachtragsvoranschlag 2022

Marktgemeinde Petronell-Carnuntum

# NVA Finanzierungshaushalt Bereichsbudget 1. und 2. Ebene (Anlage 1b)

## Vertretungskörper und allgemeine Verwaltung (Gruppe 0)

MVAG	Mittelverwendungs- und aufbringungsgruppen (1. und 2. Ebene)	VA 2022 inkl. NVA	VA 2022	1. NVA
3612	Auszahlungen aus empfangenen Darlehen von Beteiligungen			
3613	Auszahlungen aus empfangenen Darlehen von Unternehmen und privaten Haushalten			
3614	Auszahlungen aus Finanzschulden			
3615	Auszahlung aus der Rückzahlung von Leasingverbindlichkeiten			
<b>363</b>	<b>Auszahlungen infolge eines Kapitaltausch bei derivativen Finanzinstrumenten mit Grundgeschäft</b>	<b>0,00</b>	<b>0,00</b>	<b>0,00</b>
3630	Auszahlungen infolge eines Kapitaltausch bei derivativen Finanzinstrumenten mit Grundgeschäft			
<b>365</b>	<b>Auszahlungen für den Erwerb von Finanzinstrumenten</b>	<b>0,00</b>	<b>0,00</b>	<b>0,00</b>
3650	Auszahlungen für den Erwerb von Finanzinstrumenten			
<b>36</b>	<b>Summe Auszahlungen aus der Finanzierungstätigkeit</b>	<b>0,00</b>	<b>0,00</b>	<b>0,00</b>
<b>SA4</b>	<b>Saldo (4) Geldfluss aus der Finanzierungstätigkeit (35 – 36)</b>	<b>0,00</b>	<b>0,00</b>	<b>0,00</b>
<b>SA5</b>	<b>Saldo (5) Geldfluss aus der voranschlagswirksamen Gebarung (Saldo 3 + Saldo 4)</b>	<b>-571 300,00</b>	<b>-546 000,00</b>	<b>-25 300,00</b>

# 1. Nachtragsvoranschlag 2022

# NVA Finanzierungshaushalt Bereichsbudget 1. und 2. Ebene (Anlage 1b)

Marktgemeinde Petronell-Carnuntum

## Öffentliche Ordnung und Sicherheit (Gruppe 1)

MVAG	Mittelverwendungs- und aufbringungsgruppen (1. und 2. Ebene)	VA 2022 inkl. NVA	VA 2022	1. NVA
<b>311</b>	<b>Einzahlungen aus der operativen Verwaltungstätigkeit</b>	<b>6 200,00</b>	<b>5 200,00</b>	<b>1 000,00</b>
3111	Einzahlungen aus eigenen Abgaben			
3112	Einzahlungen aus Ertragsanteilen			
3113	Einzahlungen aus Gebühren			
3114	Einzahlungen aus Leistungen	6 000,00	5 000,00	1 000,00
3115	Einzahlungen aus Besitz und wirtschaftlicher Tätigkeit			
3116	Einzahlungen aus Veräußerung von geringwertigen Wirtschaftsgütern (GWG) und sonstige Einzahlungen	200,00	200,00	
<b>312</b>	<b>Einzahlungen aus Transfers (ohne Kapitaltransfers)</b>	<b>0,00</b>	<b>0,00</b>	<b>0,00</b>
3121	Transferzahlungen von Trägern des öffentlichen Rechts			
3122	Transferzahlungen von Beteiligungen			
3123	Transferzahlungen von Unternehmen (inkl. Finanzunternehmen)			
3124	Transferzahlungen von Haushalte und Organisationen ohne Erwerbscharakter			
3125	Transferzahlungen vom Ausland			
3126	Investitions- und Tilgungszuschüsse zwischen Unternehmungen und Betrieben der Gebietskörperschaft und der Gebietskörperschaft			
<b>313</b>	<b>Einzahlungen aus Finanzerträgen</b>	<b>0,00</b>	<b>0,00</b>	<b>0,00</b>
3131	Einzahlungen aus Zinserträgen			
3133	Einzahlungen aus Gewinnentnahmen von marktbestimmten Betrieben			
3134	Sonstige Einzahlungen aus Finanzerträgen			
3135	Einzahlungen aus Dividenden/Gewinnausschüttungen			
<b>31</b>	<b>Summe Einzahlungen operative Gebarung</b>	<b>6 200,00</b>	<b>5 200,00</b>	<b>1 000,00</b>
<b>321</b>	<b>Auszahlungen aus Personalaufwand</b>	<b>0,00</b>	<b>0,00</b>	<b>0,00</b>
3211	Auszahlungen für Personalaufwand Bezüge, Nebengebühren, und Mehrleistungsvergütungen)			
3212	Auszahlungen für gesetzliche und freiwillige Sozialaufwendungen			
3213	Auszahlungen aus sonstigem Personalaufwand			
<b>322</b>	<b>Auszahlungen aus Sachaufwand (ohne Transferaufwand)</b>	<b>65 300,00</b>	<b>39 300,00</b>	<b>26 000,00</b>
3221	Auszahlungen für Gebrauchs- und Verbrauchsgüter, Handelswaren	1 500,00	1 500,00	
3222	Auszahlungen für Verwaltungs- und Betriebsaufwand	24 000,00	23 000,00	1 000,00
3223	Auszahlungen für Leasing- und Mietaufwand			
3224	Auszahlungen für Instandhaltung	34 500,00	9 500,00	25 000,00
3225	Sonstige Auszahlungen aus Sachaufwand	5 300,00	5 300,00	
<b>323</b>	<b>Auszahlungen aus Transfers (ohne Kapitaltransfers)</b>	<b>6 300,00</b>	<b>6 300,00</b>	<b>0,00</b>
3231	Transferzahlungen an Träger des öffentlichen Rechts	6 300,00	6 300,00	
3232	Transferzahlungen an Beteiligungen			
3233	Transferzahlungen an Unternehmen (inkl. Finanzunternehmen)			

# 1. Nachtragsvoranschlag 2022

# NVA Finanzierungshaushalt Bereichsbudget 1. und 2. Ebene (Anlage 1b)

Marktgemeinde Petronell-Carnuntum

## Öffentliche Ordnung und Sicherheit (Gruppe 1)

MVAG	Mittelverwendungs- und aufbringungsgruppen (1. und 2. Ebene)	VA 2022 inkl. NVA	VA 2022	1. NVA
3234	Transferzahlungen an Haushalte und Organisationen ohne Erwerbscharakter			
3235	Transferzahlungen an das Ausland			
3236	Investitions- und Tilgungszuschüsse zwischen Unternehmungen und Betrieben der Gebietskörperschaft und der Gebietskörperschaft			
<b>324</b>	<b>Auszahlungen aus Finanzaufwand</b>	<b>0,00</b>	<b>0,00</b>	<b>0,00</b>
3241	Auszahlungen für Zinsaufwand, für Finanzierungsleasing, für Forderungskauf, für Finanzschulden und derivative Finanzinstrumente m			
3242	Auszahlungen für Zinsen aus derivativen Finanzinstrumenten ohne Grundgeschäft			
3243	Auszahlung aus Gewinnentnahmen von marktbestimmten Betrieben			
3244	Sonstige Auszahlungen aus Finanzaufwendungen			
<b>32</b>	<b>Summe Auszahlungen operative Gebarung</b>	<b>71 600,00</b>	<b>45 600,00</b>	<b>26 000,00</b>
<b>SA1</b>	<b>Saldo (1) Geldfluss aus der Operativen Gebarung (31 – 32)</b>	<b>-65 400,00</b>	<b>-40 400,00</b>	<b>-25 000,00</b>
<b>331</b>	<b>Einzahlungen aus der Investitionstätigkeit</b>	<b>0,00</b>	<b>0,00</b>	<b>0,00</b>
3311	Einzahlungen aus der Veräußerung von immateriellem Vermögen			
3312	Einzahlungen aus der Veräußerung von Grundstücken und Grundstückeinrichtungen			
3313	Einzahlungen aus der Veräußerung von Gebäuden und Bauten			
3314	Einzahlungen aus der Veräußerung von technischen Anlagen, Fahrzeuge und Maschinen			
3315	Einzahlungen aus der Veräußerung von Amts-, Betriebs- und Geschäftsausstattung			
3316	Einzahlungen aus der Veräußerung von Kulturgütern			
3317	Einzahlungen aus der Veräußerung von Beteiligungen			
<b>332</b>	<b>Einzahlungen aus der Rückzahlung von Darlehen sowie gewährten Vorschüssen</b>	<b>0,00</b>	<b>0,00</b>	<b>0,00</b>
3321	Einzahlungen aus Darlehen an Träger des öffentlichen Rechts			
3322	Einzahlungen aus Darlehen an Beteiligungen			
3323	Einzahlungen aus Darlehen an Unternehmen und Haushalte			
3325	Einzahlungen aus Vorschüssen und Anzahlungen			
<b>333</b>	<b>Einzahlungen aus Kapitaltransfers</b>	<b>0,00</b>	<b>0,00</b>	<b>0,00</b>
3331	Kapitaltransferzahlungen von Trägern des öffentlichen Rechts			
3332	Kapitaltransferzahlungen von Beteiligungen			
3333	Kapitaltransferzahlungen von Unternehmen			
3334	Kapitaltransferzahlungen von Haushalten und Organisationen ohne Erwerbscharakter			
3335	Kapitaltransferzahlungen vom Ausland			
<b>33</b>	<b>Summe Einzahlungen investive Gebarung</b>	<b>0,00</b>	<b>0,00</b>	<b>0,00</b>
<b>341</b>	<b>Auszahlungen aus der Investitionstätigkeit</b>	<b>3 700,00</b>	<b>5 000,00</b>	<b>-1 300,00</b>
3411	Auszahlungen für den Erwerb von immateriellem Vermögen			
3412	Auszahlungen für den Erwerb von Grundstücken und Grundstückseinrichtungen			

# 1. Nachtragsvoranschlag 2022

Marktgemeinde Petronell-Carnuntum

# NVA Finanzierungshaushalt Bereichsbudget 1. und 2. Ebene (Anlage 1b)

## Öffentliche Ordnung und Sicherheit (Gruppe 1)

MVAG	Mittelverwendungs- und aufbringungsgruppen (1. und 2. Ebene)	VA 2022 inkl. NVA	VA 2022	1. NVA
3413	Auszahlungen für den Erwerb von Gebäuden und Bauten			
3414	Auszahlungen für den Erwerb von technischen Anlagen, Fahrzeuge und Maschinen			
3415	Auszahlungen für den Erwerb von Amts-, Betriebs- und Geschäftsausstattung	3 700,00	5 000,00	-1 300,00
3416	Auszahlungen für den Erwerb von Kulturgütern			
3417	Auszahlungen für den Erwerb von Beteiligungen			
<b>342</b>	<b>Auszahlungen von gewährten Darlehen sowie gewährten Vorschüssen</b>	<b>0,00</b>	<b>0,00</b>	<b>0,00</b>
3421	Auszahlung von Darlehen an Träger des öffentlichen Rechts			
3422	Auszahlung von Darlehen an Beteiligungen			
3423	Auszahlung von Darlehen an Unternehmen und Haushalte			
3425	Auszahlungen von Vorschüssen und Anzahlungen			
<b>343</b>	<b>Auszahlungen aus Kapitaltransfers</b>	<b>0,00</b>	<b>0,00</b>	<b>0,00</b>
3431	Kapitaltransferzahlungen an Träger des öffentlichen Rechts			
3432	Kapitaltransferzahlungen an Beteiligungen			
3433	Kapitaltransferzahlungen an Unternehmen (Finanzunternehmen)			
3434	Kapitaltransferzahlungen an Haushalte und Organisationen ohne Erwerbscharakter			
3435	Kapitaltransferzahlungen an das Ausland			
<b>34</b>	<b>Summe Auszahlungen investive Gebarung</b>	<b>3 700,00</b>	<b>5 000,00</b>	<b>-1 300,00</b>
<b>SA2</b>	<b>Saldo (2) Geldfluss aus der Investiven Gebarung (33 – 34)</b>	<b>-3 700,00</b>	<b>-5 000,00</b>	<b>1 300,00</b>
<b>SA3</b>	<b>Saldo (3) Nettofinanzierungssaldo (Saldo 1 + Saldo 2)</b>	<b>-69 100,00</b>	<b>-45 400,00</b>	<b>-23 700,00</b>
<b>351</b>	<b>Einzahlungen aus der Aufnahme von Finanzschulden</b>	<b>0,00</b>	<b>0,00</b>	<b>0,00</b>
3511	Einzahlungen aus empfangenen Darlehen von öffentlichen Körperschaften und Rechtsträgern			
3512	Einzahlungen aus empfangenen Darlehen von Beteiligungen			
3513	Einzahlungen aus empfangenen Darlehen von Unternehmen und privaten Haushalten			
3514	Einzahlungen aus Finanzschulden (Finanzunternehmen)			
<b>353</b>	<b>Einzahlungen infolge eines Kapitaltausch bei derivativen Finanzinstrumenten mit Grundgeschäft</b>	<b>0,00</b>	<b>0,00</b>	<b>0,00</b>
3530	Einzahlungen infolge eines Kapitaltausch bei derivativen Finanzinstrumenten mit Grundgeschäft			
<b>355</b>	<b>Einzahlungen aus dem Abgang von Finanzinstrumenten</b>	<b>0,00</b>	<b>0,00</b>	<b>0,00</b>
3550	Einzahlungen aus dem Abgang von Finanzinstrumenten			
<b>35</b>	<b>Summe Einzahlungen aus der Finanzierungstätigkeit</b>	<b>0,00</b>	<b>0,00</b>	<b>0,00</b>
<b>361</b>	<b>Auszahlungen aus der Tilgung von Finanzschulden</b>	<b>0,00</b>	<b>0,00</b>	<b>0,00</b>
3611	Auszahlungen aus empfangenen Darlehen von öffentlichen Körperschaften und Rechtsträgern			

## 1. Nachtragsvoranschlag 2022

Marktgemeinde Petronell-Carnuntum

## NVA Finanzierungshaushalt Bereichsbudget 1. und 2. Ebene (Anlage 1b)

### Öffentliche Ordnung und Sicherheit (Gruppe 1)

MVAG	Mittelverwendungs- und aufbringungsgruppen (1. und 2. Ebene)	VA 2022 inkl. NVA	VA 2022	1. NVA
3612	Auszahlungen aus empfangenen Darlehen von Beteiligungen			
3613	Auszahlungen aus empfangenen Darlehen von Unternehmen und privaten Haushalten			
3614	Auszahlungen aus Finanzschulden			
3615	Auszahlung aus der Rückzahlung von Leasingverbindlichkeiten			
<b>363</b>	<b>Auszahlungen infolge eines Kapitaltausch bei derivativen Finanzinstrumenten mit Grundgeschäft</b>	<b>0,00</b>	<b>0,00</b>	<b>0,00</b>
3630	Auszahlungen infolge eines Kapitaltausch bei derivativen Finanzinstrumenten mit Grundgeschäft			
<b>365</b>	<b>Auszahlungen für den Erwerb von Finanzinstrumenten</b>	<b>0,00</b>	<b>0,00</b>	<b>0,00</b>
3650	Auszahlungen für den Erwerb von Finanzinstrumenten			
<b>36</b>	<b>Summe Auszahlungen aus der Finanzierungstätigkeit</b>	<b>0,00</b>	<b>0,00</b>	<b>0,00</b>
<b>SA4</b>	<b>Saldo (4) Geldfluss aus der Finanzierungstätigkeit (35 – 36)</b>	<b>0,00</b>	<b>0,00</b>	<b>0,00</b>
<b>SA5</b>	<b>Saldo (5) Geldfluss aus der voranschlagswirksamen Gebarung (Saldo 3 + Saldo 4)</b>	<b>-69 100,00</b>	<b>-45 400,00</b>	<b>-23 700,00</b>

# 1. Nachtragsvoranschlag 2022

# NVA Finanzierungshaushalt Bereichsbudget 1. und 2. Ebene (Anlage 1b)

Marktgemeinde Petronell-Carnuntum

## Unterricht, Erziehung, Sport und Wissenschaft (Gruppe 2)

MVAG	Mittelverwendungs- und aufbringungsgruppen (1. und 2. Ebene)	VA 2022 inkl. NVA	VA 2022	1. NVA
<b>311</b>	<b>Einzahlungen aus der operativen Verwaltungstätigkeit</b>	<b>31 200,00</b>	<b>30 700,00</b>	<b>500,00</b>
3111	Einzahlungen aus eigenen Abgaben			
3112	Einzahlungen aus Ertragsanteilen			
3113	Einzahlungen aus Gebühren			
3114	Einzahlungen aus Leistungen	28 800,00	28 300,00	500,00
3115	Einzahlungen aus Besitz und wirtschaftlicher Tätigkeit	2 100,00	2 100,00	
3116	Einzahlungen aus Veräußerung von geringwertigen Wirtschaftsgütern (GWG) und sonstige Einzahlungen	300,00	300,00	
<b>312</b>	<b>Einzahlungen aus Transfers (ohne Kapitaltransfers)</b>	<b>22 400,00</b>	<b>22 400,00</b>	<b>0,00</b>
3121	Transferzahlungen von Trägern des öffentlichen Rechts	22 400,00	22 400,00	
3122	Transferzahlungen von Beteiligungen			
3123	Transferzahlungen von Unternehmen (inkl. Finanzunternehmen)			
3124	Transferzahlungen von Haushalte und Organisationen ohne Erwerbscharakter			
3125	Transferzahlungen vom Ausland			
3126	Investitions- und Tilgungszuschüsse zwischen Unternehmungen und Betrieben der Gebietskörperschaft und der Gebietskörperschaft			
<b>313</b>	<b>Einzahlungen aus Finanzerträgen</b>	<b>0,00</b>	<b>0,00</b>	<b>0,00</b>
3131	Einzahlungen aus Zinserträgen			
3133	Einzahlungen aus Gewinnentnahmen von marktbestimmten Betrieben			
3134	Sonstige Einzahlungen aus Finanzerträgen			
3135	Einzahlungen aus Dividenden/Gewinnausschüttungen			
<b>31</b>	<b>Summe Einzahlungen operative Gebarung</b>	<b>53 600,00</b>	<b>53 100,00</b>	<b>500,00</b>
<b>321</b>	<b>Auszahlungen aus Personalaufwand</b>	<b>87 800,00</b>	<b>87 800,00</b>	<b>0,00</b>
3211	Auszahlungen für Personalaufwand Bezüge, Nebengebühren, und Mehrleistungsvergütungen)	69 800,00	69 800,00	
3212	Auszahlungen für gesetzliche und freiwillige Sozialaufwendungen	18 000,00	18 000,00	
3213	Auszahlungen aus sonstigem Personalaufwand			
<b>322</b>	<b>Auszahlungen aus Sachaufwand (ohne Transferaufwand)</b>	<b>169 100,00</b>	<b>118 100,00</b>	<b>51 000,00</b>
3221	Auszahlungen für Gebrauchs- und Verbrauchsgüter, Handelswaren	9 400,00	9 400,00	
3222	Auszahlungen für Verwaltungs- und Betriebsaufwand	39 400,00	32 600,00	6 800,00
3223	Auszahlungen für Leasing- und Mietaufwand			
3224	Auszahlungen für Instandhaltung	24 600,00	5 600,00	19 000,00
3225	Sonstige Auszahlungen aus Sachaufwand	95 700,00	70 500,00	25 200,00
<b>323</b>	<b>Auszahlungen aus Transfers (ohne Kapitaltransfers)</b>	<b>63 500,00</b>	<b>51 500,00</b>	<b>12 000,00</b>
3231	Transferzahlungen an Träger des öffentlichen Rechts	60 500,00	49 000,00	11 500,00
3232	Transferzahlungen an Beteiligungen			
3233	Transferzahlungen an Unternehmen (inkl. Finanzunternehmen)			

# 1. Nachtragsvoranschlag 2022

# NVA Finanzierungshaushalt Bereichsbudget 1. und 2. Ebene (Anlage 1b)

Marktgemeinde Petronell-Carnuntum

## Unterricht, Erziehung, Sport und Wissenschaft (Gruppe 2)

MVAG	Mittelverwendungs- und aufbringungsgruppen (1. und 2. Ebene)	VA 2022 inkl. NVA	VA 2022	1. NVA
3234	Transferzahlungen an Haushalte und Organisationen ohne Erwerbscharakter	3 000,00	2 500,00	500,00
3235	Transferzahlungen an das Ausland			
3236	Investitions- und Tilgungszuschüsse zwischen Unternehmungen und Betrieben der Gebietskörperschaft und der Gebietskörperschaft			
<b>324</b>	<b>Auszahlungen aus Finanzaufwand</b>	<b>1 100,00</b>	<b>1 100,00</b>	<b>0,00</b>
3241	Auszahlungen für Zinsaufwand, für Finanzierungsleasing, für Forderungskauf, für Finanzschulden und derivative Finanzinstrumente m	1 100,00	1 100,00	
3242	Auszahlungen für Zinsen aus derivativen Finanzinstrumenten ohne Grundgeschäft			
3243	Auszahlung aus Gewinnentnahmen von marktbestimmten Betrieben			
3244	Sonstige Auszahlungen aus Finanzaufwendungen			
<b>32</b>	<b>Summe Auszahlungen operative Gebarung</b>	<b>321 500,00</b>	<b>258 500,00</b>	<b>63 000,00</b>
<b>SA1</b>	<b>Saldo (1) Geldfluss aus der Operativen Gebarung (31 – 32)</b>	<b>-267 900,00</b>	<b>-205 400,00</b>	<b>-62 500,00</b>
<b>331</b>	<b>Einzahlungen aus der Investitionstätigkeit</b>	<b>0,00</b>	<b>0,00</b>	<b>0,00</b>
3311	Einzahlungen aus der Veräußerung von immateriellem Vermögen			
3312	Einzahlungen aus der Veräußerung von Grundstücken und Grundstückeinrichtungen			
3313	Einzahlungen aus der Veräußerung von Gebäuden und Bauten			
3314	Einzahlungen aus der Veräußerung von technischen Anlagen, Fahrzeuge und Maschinen			
3315	Einzahlungen aus der Veräußerung von Amts-, Betriebs- und Geschäftsausstattung			
3316	Einzahlungen aus der Veräußerung von Kulturgütern			
3317	Einzahlungen aus der Veräußerung von Beteiligungen			
<b>332</b>	<b>Einzahlungen aus der Rückzahlung von Darlehen sowie gewährten Vorschüssen</b>	<b>0,00</b>	<b>0,00</b>	<b>0,00</b>
3321	Einzahlungen aus Darlehen an Träger des öffentlichen Rechts			
3322	Einzahlungen aus Darlehen an Beteiligungen			
3323	Einzahlungen aus Darlehen an Unternehmen und Haushalte			
3325	Einzahlungen aus Vorschüssen und Anzahlungen			
<b>333</b>	<b>Einzahlungen aus Kapitaltransfers</b>	<b>38 500,00</b>	<b>37 000,00</b>	<b>1 500,00</b>
3331	Kapitaltransferzahlungen von Trägern des öffentlichen Rechts	37 000,00	37 000,00	
3332	Kapitaltransferzahlungen von Beteiligungen			
3333	Kapitaltransferzahlungen von Unternehmen			
3334	Kapitaltransferzahlungen von Haushalten und Organisationen ohne Erwerbscharakter	1 500,00		1 500,00
3335	Kapitaltransferzahlungen vom Ausland			
<b>33</b>	<b>Summe Einzahlungen investive Gebarung</b>	<b>38 500,00</b>	<b>37 000,00</b>	<b>1 500,00</b>
<b>341</b>	<b>Auszahlungen aus der Investitionstätigkeit</b>	<b>9 300,00</b>	<b>5 000,00</b>	<b>4 300,00</b>
3411	Auszahlungen für den Erwerb von immateriellem Vermögen			
3412	Auszahlungen für den Erwerb von Grundstücken und Grundstückseinrichtungen			

# 1. Nachtragsvoranschlag 2022

Marktgemeinde Petronell-Carnuntum

# NVA Finanzierungshaushalt Bereichsbudget 1. und 2. Ebene (Anlage 1b)

## Unterricht, Erziehung, Sport und Wissenschaft (Gruppe 2)

MVAG	Mittelverwendungs- und aufbringungsgruppen (1. und 2. Ebene)	VA 2022 inkl. NVA	VA 2022	1. NVA
3413	Auszahlungen für den Erwerb von Gebäuden und Bauten			
3414	Auszahlungen für den Erwerb von technischen Anlagen, Fahrzeuge und Maschinen			
3415	Auszahlungen für den Erwerb von Amts-, Betriebs- und Geschäftsausstattung	9 300,00	5 000,00	4 300,00
3416	Auszahlungen für den Erwerb von Kulturgütern			
3417	Auszahlungen für den Erwerb von Beteiligungen			
<b>342</b>	<b>Auszahlungen von gewährten Darlehen sowie gewährten Vorschüssen</b>	<b>0,00</b>	<b>0,00</b>	<b>0,00</b>
3421	Auszahlung von Darlehen an Träger des öffentlichen Rechts			
3422	Auszahlung von Darlehen an Beteiligungen			
3423	Auszahlung von Darlehen an Unternehmen und Haushalte			
3425	Auszahlungen von Vorschüssen und Anzahlungen			
<b>343</b>	<b>Auszahlungen aus Kapitaltransfers</b>	<b>10 000,00</b>	<b>10 000,00</b>	<b>0,00</b>
3431	Kapitaltransferzahlungen an Träger des öffentlichen Rechts	10 000,00	10 000,00	
3432	Kapitaltransferzahlungen an Beteiligungen			
3433	Kapitaltransferzahlungen an Unternehmen (Finanzunternehmen)			
3434	Kapitaltransferzahlungen an Haushalte und Organisationen ohne Erwerbscharakter			
3435	Kapitaltransferzahlungen an das Ausland			
<b>34</b>	<b>Summe Auszahlungen investive Gebarung</b>	<b>19 300,00</b>	<b>15 000,00</b>	<b>4 300,00</b>
<b>SA2</b>	<b>Saldo (2) Geldfluss aus der Investiven Gebarung (33 – 34)</b>	<b>19 200,00</b>	<b>22 000,00</b>	<b>-2 800,00</b>
<b>SA3</b>	<b>Saldo (3) Nettofinanzierungssaldo (Saldo 1 + Saldo 2)</b>	<b>-248 700,00</b>	<b>-183 400,00</b>	<b>-65 300,00</b>
<b>351</b>	<b>Einzahlungen aus der Aufnahme von Finanzschulden</b>	<b>0,00</b>	<b>0,00</b>	<b>0,00</b>
3511	Einzahlungen aus empfangenen Darlehen von öffentlichen Körperschaften und Rechtsträgern			
3512	Einzahlungen aus empfangenen Darlehen von Beteiligungen			
3513	Einzahlungen aus empfangenen Darlehen von Unternehmen und privaten Haushalten			
3514	Einzahlungen aus Finanzschulden (Finanzunternehmen)			
<b>353</b>	<b>Einzahlungen infolge eines Kapitaltausch bei derivativen Finanzinstrumenten mit Grundgeschäft</b>	<b>0,00</b>	<b>0,00</b>	<b>0,00</b>
3530	Einzahlungen infolge eines Kapitaltausch bei derivativen Finanzinstrumenten mit Grundgeschäft			
<b>355</b>	<b>Einzahlungen aus dem Abgang von Finanzinstrumenten</b>	<b>0,00</b>	<b>0,00</b>	<b>0,00</b>
3550	Einzahlungen aus dem Abgang von Finanzinstrumenten			
<b>35</b>	<b>Summe Einzahlungen aus der Finanzierungstätigkeit</b>	<b>0,00</b>	<b>0,00</b>	<b>0,00</b>
<b>361</b>	<b>Auszahlungen aus der Tilgung von Finanzschulden</b>	<b>25 600,00</b>	<b>25 600,00</b>	<b>0,00</b>
3611	Auszahlungen aus empfangenen Darlehen von öffentlichen Körperschaften und Rechtsträgern	25 600,00	25 600,00	

**Unterricht, Erziehung, Sport und Wissenschaft (Gruppe 2)**

MVAG	Mittelverwendungs- und aufbringungsgruppen (1. und 2. Ebene)	VA 2022 inkl. NVA	VA 2022	1. NVA
3612	Auszahlungen aus empfangenen Darlehen von Beteiligungen			
3613	Auszahlungen aus empfangenen Darlehen von Unternehmen und privaten Haushalten			
3614	Auszahlungen aus Finanzschulden			
3615	Auszahlung aus der Rückzahlung von Leasingverbindlichkeiten			
<b>363</b>	<b>Auszahlungen infolge eines Kapitaltausch bei derivativen Finanzinstrumenten mit Grundgeschäft</b>	<b>0,00</b>	<b>0,00</b>	<b>0,00</b>
3630	Auszahlungen infolge eines Kapitaltausch bei derivativen Finanzinstrumenten mit Grundgeschäft			
<b>365</b>	<b>Auszahlungen für den Erwerb von Finanzinstrumenten</b>	<b>0,00</b>	<b>0,00</b>	<b>0,00</b>
3650	Auszahlungen für den Erwerb von Finanzinstrumenten			
<b>36</b>	<b>Summe Auszahlungen aus der Finanzierungstätigkeit</b>	<b>25 600,00</b>	<b>25 600,00</b>	<b>0,00</b>
<b>SA4</b>	<b>Saldo (4) Geldfluss aus der Finanzierungstätigkeit (35 – 36)</b>	<b>-25 600,00</b>	<b>-25 600,00</b>	<b>0,00</b>
<b>SA5</b>	<b>Saldo (5) Geldfluss aus der voranschlagswirksamen Gebarung (Saldo 3 + Saldo 4)</b>	<b>-274 300,00</b>	<b>-209 000,00</b>	<b>-65 300,00</b>

# 1. Nachtragsvoranschlag 2022

Marktgemeinde Petronell-Carnuntum

# NVA Finanzierungshaushalt Bereichsbudget 1. und 2. Ebene (Anlage 1b)

## Kunst, Kultur und Kultus (Gruppe 3)

MVAG	Mittelverwendungs- und aufbringungsgruppen (1. und 2. Ebene)	VA 2022 inkl. NVA	VA 2022	1. NVA
<b>311</b>	<b>Einzahlungen aus der operativen Verwaltungstätigkeit</b>	<b>5 900,00</b>	<b>400,00</b>	<b>5 500,00</b>
3111	Einzahlungen aus eigenen Abgaben			
3112	Einzahlungen aus Ertragsanteilen			
3113	Einzahlungen aus Gebühren			
3114	Einzahlungen aus Leistungen			
3115	Einzahlungen aus Besitz und wirtschaftlicher Tätigkeit	100,00	100,00	
3116	Einzahlungen aus Veräußerung von geringwertigen Wirtschaftsgütern (GWG) und sonstige Einzahlungen	5 800,00	300,00	5 500,00
<b>312</b>	<b>Einzahlungen aus Transfers (ohne Kapitaltransfers)</b>	<b>0,00</b>	<b>0,00</b>	<b>0,00</b>
3121	Transferzahlungen von Trägern des öffentlichen Rechts			
3122	Transferzahlungen von Beteiligungen			
3123	Transferzahlungen von Unternehmen (inkl. Finanzunternehmen)			
3124	Transferzahlungen von Haushalte und Organisationen ohne Erwerbscharakter			
3125	Transferzahlungen vom Ausland			
3126	Investitions- und Tilgungszuschüsse zwischen Unternehmungen und Betrieben der Gebietskörperschaft und der Gebietskörperschaft			
<b>313</b>	<b>Einzahlungen aus Finanzerträgen</b>	<b>0,00</b>	<b>0,00</b>	<b>0,00</b>
3131	Einzahlungen aus Zinserträgen			
3133	Einzahlungen aus Gewinnentnahmen von marktbestimmten Betrieben			
3134	Sonstige Einzahlungen aus Finanzerträgen			
3135	Einzahlungen aus Dividenden/Gewinnausschüttungen			
<b>31</b>	<b>Summe Einzahlungen operative Gebarung</b>	<b>5 900,00</b>	<b>400,00</b>	<b>5 500,00</b>
<b>321</b>	<b>Auszahlungen aus Personalaufwand</b>	<b>2 000,00</b>	<b>2 000,00</b>	<b>0,00</b>
3211	Auszahlungen für Personalaufwand Bezüge, Nebengebühren, und Mehrleistungsvergütungen)	1 500,00	1 500,00	
3212	Auszahlungen für gesetzliche und freiwillige Sozialaufwendungen	500,00	500,00	
3213	Auszahlungen aus sonstigem Personalaufwand			
<b>322</b>	<b>Auszahlungen aus Sachaufwand (ohne Transferaufwand)</b>	<b>13 400,00</b>	<b>9 300,00</b>	<b>4 100,00</b>
3221	Auszahlungen für Gebrauchs- und Verbrauchsgüter, Handelswaren	2 200,00	2 400,00	-200,00
3222	Auszahlungen für Verwaltungs- und Betriebsaufwand	4 800,00	4 300,00	500,00
3223	Auszahlungen für Leasing- und Mietaufwand			
3224	Auszahlungen für Instandhaltung	1 000,00	1 000,00	
3225	Sonstige Auszahlungen aus Sachaufwand	5 400,00	1 600,00	3 800,00
<b>323</b>	<b>Auszahlungen aus Transfers (ohne Kapitaltransfers)</b>	<b>2 900,00</b>	<b>2 500,00</b>	<b>400,00</b>
3231	Transferzahlungen an Träger des öffentlichen Rechts	2 900,00	2 500,00	400,00
3232	Transferzahlungen an Beteiligungen			
3233	Transferzahlungen an Unternehmen (inkl. Finanzunternehmen)			

# 1. Nachtragsvoranschlag 2022

# NVA Finanzierungshaushalt Bereichsbudget 1. und 2. Ebene (Anlage 1b)

Marktgemeinde Petronell-Carnuntum

## Kunst, Kultur und Kultus (Gruppe 3)

MVAG	Mittelverwendungs- und aufbringungsgruppen (1. und 2. Ebene)	VA 2022 inkl. NVA	VA 2022	1. NVA
3234	Transferzahlungen an Haushalte und Organisationen ohne Erwerbscharakter			
3235	Transferzahlungen an das Ausland			
3236	Investitions- und Tilgungszuschüsse zwischen Unternehmungen und Betrieben der Gebietskörperschaft und der Gebietskörperschaft			
<b>324</b>	<b>Auszahlungen aus Finanzaufwand</b>	<b>900,00</b>	<b>900,00</b>	<b>0,00</b>
3241	Auszahlungen für Zinsaufwand, für Finanzierungsleasing, für Forderungskauf, für Finanzschulden und derivative Finanzinstrumente m	900,00	900,00	
3242	Auszahlungen für Zinsen aus derivativen Finanzinstrumenten ohne Grundgeschäft			
3243	Auszahlung aus Gewinnentnahmen von marktbestimmten Betrieben			
3244	Sonstige Auszahlungen aus Finanzaufwendungen			
<b>32</b>	<b>Summe Auszahlungen operative Gebarung</b>	<b>19 200,00</b>	<b>14 700,00</b>	<b>4 500,00</b>
<b>SA1</b>	<b>Saldo (1) Geldfluss aus der Operativen Gebarung (31 – 32)</b>	<b>-13 300,00</b>	<b>-14 300,00</b>	<b>1 000,00</b>
<b>331</b>	<b>Einzahlungen aus der Investitionstätigkeit</b>	<b>0,00</b>	<b>0,00</b>	<b>0,00</b>
3311	Einzahlungen aus der Veräußerung von immateriellem Vermögen			
3312	Einzahlungen aus der Veräußerung von Grundstücken und Grundstückeinrichtungen			
3313	Einzahlungen aus der Veräußerung von Gebäuden und Bauten			
3314	Einzahlungen aus der Veräußerung von technischen Anlagen, Fahrzeuge und Maschinen			
3315	Einzahlungen aus der Veräußerung von Amts-, Betriebs- und Geschäftsausstattung			
3316	Einzahlungen aus der Veräußerung von Kulturgütern			
3317	Einzahlungen aus der Veräußerung von Beteiligungen			
<b>332</b>	<b>Einzahlungen aus der Rückzahlung von Darlehen sowie gewährten Vorschüssen</b>	<b>0,00</b>	<b>0,00</b>	<b>0,00</b>
3321	Einzahlungen aus Darlehen an Träger des öffentlichen Rechts			
3322	Einzahlungen aus Darlehen an Beteiligungen			
3323	Einzahlungen aus Darlehen an Unternehmen und Haushalte			
3325	Einzahlungen aus Vorschüssen und Anzahlungen			
<b>333</b>	<b>Einzahlungen aus Kapitaltransfers</b>	<b>42 400,00</b>	<b>202 500,00</b>	<b>-160 100,00</b>
3331	Kapitaltransferzahlungen von Trägern des öffentlichen Rechts			
3332	Kapitaltransferzahlungen von Beteiligungen			
3333	Kapitaltransferzahlungen von Unternehmen			
3334	Kapitaltransferzahlungen von Haushalten und Organisationen ohne Erwerbscharakter			
3335	Kapitaltransferzahlungen vom Ausland	42 400,00	202 500,00	-160 100,00
<b>33</b>	<b>Summe Einzahlungen investive Gebarung</b>	<b>42 400,00</b>	<b>202 500,00</b>	<b>-160 100,00</b>
<b>341</b>	<b>Auszahlungen aus der Investitionstätigkeit</b>	<b>450 200,00</b>	<b>460 000,00</b>	<b>-9 800,00</b>
3411	Auszahlungen für den Erwerb von immateriellem Vermögen	175 000,00	175 000,00	
3412	Auszahlungen für den Erwerb von Grundstücken und Grundstückseinrichtungen	145 200,00	155 000,00	-9 800,00

# 1. Nachtragsvoranschlag 2022

Marktgemeinde Petronell-Carnuntum

# NVA Finanzierungshaushalt Bereichsbudget 1. und 2. Ebene (Anlage 1b)

## Kunst, Kultur und Kultus (Gruppe 3)

MVAG	Mittelverwendungs- und aufbringungsgruppen (1. und 2. Ebene)	VA 2022 inkl. NVA	VA 2022	1. NVA
3413	Auszahlungen für den Erwerb von Gebäuden und Bauten			
3414	Auszahlungen für den Erwerb von technischen Anlagen, Fahrzeuge und Maschinen			
3415	Auszahlungen für den Erwerb von Amts-, Betriebs- und Geschäftsausstattung	130 000,00	130 000,00	
3416	Auszahlungen für den Erwerb von Kulturgütern			
3417	Auszahlungen für den Erwerb von Beteiligungen			
<b>342</b>	<b>Auszahlungen von gewährten Darlehen sowie gewährten Vorschüssen</b>	<b>0,00</b>	<b>0,00</b>	<b>0,00</b>
3421	Auszahlung von Darlehen an Träger des öffentlichen Rechts			
3422	Auszahlung von Darlehen an Beteiligungen			
3423	Auszahlung von Darlehen an Unternehmen und Haushalte			
3425	Auszahlungen von Vorschüssen und Anzahlungen			
<b>343</b>	<b>Auszahlungen aus Kapitaltransfers</b>	<b>0,00</b>	<b>0,00</b>	<b>0,00</b>
3431	Kapitaltransferzahlungen an Träger des öffentlichen Rechts			
3432	Kapitaltransferzahlungen an Beteiligungen			
3433	Kapitaltransferzahlungen an Unternehmen (Finanzunternehmen)			
3434	Kapitaltransferzahlungen an Haushalte und Organisationen ohne Erwerbscharakter			
3435	Kapitaltransferzahlungen an das Ausland			
<b>34</b>	<b>Summe Auszahlungen investive Gebarung</b>	<b>450 200,00</b>	<b>460 000,00</b>	<b>-9 800,00</b>
<b>SA2</b>	<b>Saldo (2) Geldfluss aus der Investiven Gebarung (33 – 34)</b>	<b>-407 800,00</b>	<b>-257 500,00</b>	<b>-150 300,00</b>
<b>SA3</b>	<b>Saldo (3) Nettofinanzierungssaldo (Saldo 1 + Saldo 2)</b>	<b>-421 100,00</b>	<b>-271 800,00</b>	<b>-149 300,00</b>
<b>351</b>	<b>Einzahlungen aus der Aufnahme von Finanzschulden</b>	<b>0,00</b>	<b>0,00</b>	<b>0,00</b>
3511	Einzahlungen aus empfangenen Darlehen von öffentlichen Körperschaften und Rechtsträgern			
3512	Einzahlungen aus empfangenen Darlehen von Beteiligungen			
3513	Einzahlungen aus empfangenen Darlehen von Unternehmen und privaten Haushalten			
3514	Einzahlungen aus Finanzschulden (Finanzunternehmen)			
<b>353</b>	<b>Einzahlungen infolge eines Kapitaltausch bei derivativen Finanzinstrumenten mit Grundgeschäft</b>	<b>0,00</b>	<b>0,00</b>	<b>0,00</b>
3530	Einzahlungen infolge eines Kapitaltausch bei derivativen Finanzinstrumenten mit Grundgeschäft			
<b>355</b>	<b>Einzahlungen aus dem Abgang von Finanzinstrumenten</b>	<b>0,00</b>	<b>0,00</b>	<b>0,00</b>
3550	Einzahlungen aus dem Abgang von Finanzinstrumenten			
<b>35</b>	<b>Summe Einzahlungen aus der Finanzierungstätigkeit</b>	<b>0,00</b>	<b>0,00</b>	<b>0,00</b>
<b>361</b>	<b>Auszahlungen aus der Tilgung von Finanzschulden</b>	<b>40 000,00</b>	<b>40 000,00</b>	<b>0,00</b>
3611	Auszahlungen aus empfangenen Darlehen von öffentlichen Körperschaften und Rechtsträgern			

## 1. Nachtragsvoranschlag 2022

Marktgemeinde Petronell-Carnuntum

## NVA Finanzierungshaushalt Bereichsbudget 1. und 2. Ebene (Anlage 1b)

### Kunst, Kultur und Kultus (Gruppe 3)

MVAG	Mittelverwendungs- und aufbringungsgruppen (1. und 2. Ebene)	VA 2022 inkl. NVA	VA 2022	1. NVA
3612	Auszahlungen aus empfangenen Darlehen von Beteiligungen			
3613	Auszahlungen aus empfangenen Darlehen von Unternehmen und privaten Haushalten			
3614	Auszahlungen aus Finanzschulden	40 000,00	40 000,00	
3615	Auszahlung aus der Rückzahlung von Leasingverbindlichkeiten			
<b>363</b>	<b>Auszahlungen infolge eines Kapitaltausch bei derivativen Finanzinstrumenten mit Grundgeschäft</b>	<b>0,00</b>	<b>0,00</b>	<b>0,00</b>
3630	Auszahlungen infolge eines Kapitaltausch bei derivativen Finanzinstrumenten mit Grundgeschäft			
<b>365</b>	<b>Auszahlungen für den Erwerb von Finanzinstrumenten</b>	<b>0,00</b>	<b>0,00</b>	<b>0,00</b>
3650	Auszahlungen für den Erwerb von Finanzinstrumenten			
<b>36</b>	<b>Summe Auszahlungen aus der Finanzierungstätigkeit</b>	<b>40 000,00</b>	<b>40 000,00</b>	<b>0,00</b>
<b>SA4</b>	<b>Saldo (4) Geldfluss aus der Finanzierungstätigkeit (35 – 36)</b>	<b>-40 000,00</b>	<b>-40 000,00</b>	<b>0,00</b>
<b>SA5</b>	<b>Saldo (5) Geldfluss aus der voranschlagswirksamen Gebarung (Saldo 3 + Saldo 4)</b>	<b>-461 100,00</b>	<b>-311 800,00</b>	<b>-149 300,00</b>

# 1. Nachtragsvoranschlag 2022

Marktgemeinde Petronell-Carnuntum

# NVA Finanzierungshaushalt Bereichsbudget 1. und 2. Ebene (Anlage 1b)

## Soziale Wohlfahrt und Wohnbauförderung (Gruppe 4)

MVAG	Mittelverwendungs- und aufbringungsgruppen (1. und 2. Ebene)	VA 2022 inkl. NVA	VA 2022	1. NVA
<b>311</b>	<b>Einzahlungen aus der operativen Verwaltungstätigkeit</b>	<b>0,00</b>	<b>0,00</b>	<b>0,00</b>
3111	Einzahlungen aus eigenen Abgaben			
3112	Einzahlungen aus Ertragsanteilen			
3113	Einzahlungen aus Gebühren			
3114	Einzahlungen aus Leistungen			
3115	Einzahlungen aus Besitz und wirtschaftlicher Tätigkeit			
3116	Einzahlungen aus Veräußerung von geringwertigen Wirtschaftsgütern (GWG) und sonstige Einzahlungen			
<b>312</b>	<b>Einzahlungen aus Transfers (ohne Kapitaltransfers)</b>	<b>1 000,00</b>	<b>0,00</b>	<b>1 000,00</b>
3121	Transferzahlungen von Trägern des öffentlichen Rechts	1 000,00		1 000,00
3122	Transferzahlungen von Beteiligungen			
3123	Transferzahlungen von Unternehmen (inkl. Finanzunternehmen)			
3124	Transferzahlungen von Haushalte und Organisationen ohne Erwerbscharakter			
3125	Transferzahlungen vom Ausland			
3126	Investitions- und Tilgungszuschüsse zwischen Unternehmungen und Betrieben der Gebietskörperschaft und der Gebietskörperschaft			
<b>313</b>	<b>Einzahlungen aus Finanzerträgen</b>	<b>0,00</b>	<b>0,00</b>	<b>0,00</b>
3131	Einzahlungen aus Zinserträgen			
3133	Einzahlungen aus Gewinnentnahmen von marktbestimmten Betrieben			
3134	Sonstige Einzahlungen aus Finanzerträgen			
3135	Einzahlungen aus Dividenden/Gewinnausschüttungen			
<b>31</b>	<b>Summe Einzahlungen operative Gebarung</b>	<b>1 000,00</b>	<b>0,00</b>	<b>1 000,00</b>
<b>321</b>	<b>Auszahlungen aus Personalaufwand</b>	<b>0,00</b>	<b>0,00</b>	<b>0,00</b>
3211	Auszahlungen für Personalaufwand Bezüge, Nebengebühren, und Mehrleistungsvergütungen)			
3212	Auszahlungen für gesetzliche und freiwillige Sozialaufwendungen			
3213	Auszahlungen aus sonstigem Personalaufwand			
<b>322</b>	<b>Auszahlungen aus Sachaufwand (ohne Transferaufwand)</b>	<b>1 000,00</b>	<b>400,00</b>	<b>600,00</b>
3221	Auszahlungen für Gebrauchs- und Verbrauchsgüter, Handelswaren			
3222	Auszahlungen für Verwaltungs- und Betriebsaufwand			
3223	Auszahlungen für Leasing- und Mietaufwand			
3224	Auszahlungen für Instandhaltung			
3225	Sonstige Auszahlungen aus Sachaufwand	1 000,00	400,00	600,00
<b>323</b>	<b>Auszahlungen aus Transfers (ohne Kapitaltransfers)</b>	<b>225 500,00</b>	<b>221 000,00</b>	<b>4 500,00</b>
3231	Transferzahlungen an Träger des öffentlichen Rechts	220 000,00	220 000,00	
3232	Transferzahlungen an Beteiligungen			
3233	Transferzahlungen an Unternehmen (inkl. Finanzunternehmen)			

# 1. Nachtragsvoranschlag 2022

# NVA Finanzierungshaushalt Bereichsbudget 1. und 2. Ebene (Anlage 1b)

Marktgemeinde Petronell-Carnuntum

## Soziale Wohlfahrt und Wohnbauförderung (Gruppe 4)

MVAG	Mittelverwendungs- und aufbringungsgruppen (1. und 2. Ebene)	VA 2022 inkl. NVA	VA 2022	1. NVA
3234	Transferzahlungen an Haushalte und Organisationen ohne Erwerbscharakter	5 500,00	1 000,00	4 500,00
3235	Transferzahlungen an das Ausland			
3236	Investitions- und Tilgungszuschüsse zwischen Unternehmungen und Betrieben der Gebietskörperschaft und der Gebietskörperschaft			
<b>324</b>	<b>Auszahlungen aus Finanzaufwand</b>	<b>0,00</b>	<b>0,00</b>	<b>0,00</b>
3241	Auszahlungen für Zinsaufwand, für Finanzierungsleasing, für Forderungskauf, für Finanzschulden und derivative Finanzinstrumente m			
3242	Auszahlungen für Zinsen aus derivativen Finanzinstrumenten ohne Grundgeschäft			
3243	Auszahlung aus Gewinnentnahmen von marktbestimmten Betrieben			
3244	Sonstige Auszahlungen aus Finanzaufwendungen			
<b>32</b>	<b>Summe Auszahlungen operative Gebarung</b>	<b>226 500,00</b>	<b>221 400,00</b>	<b>5 100,00</b>
<b>SA1</b>	<b>Saldo (1) Geldfluss aus der Operativen Gebarung (31 – 32)</b>	<b>-225 500,00</b>	<b>-221 400,00</b>	<b>-4 100,00</b>
<b>331</b>	<b>Einzahlungen aus der Investitionstätigkeit</b>	<b>0,00</b>	<b>0,00</b>	<b>0,00</b>
3311	Einzahlungen aus der Veräußerung von immateriellem Vermögen			
3312	Einzahlungen aus der Veräußerung von Grundstücken und Grundstückeinrichtungen			
3313	Einzahlungen aus der Veräußerung von Gebäuden und Bauten			
3314	Einzahlungen aus der Veräußerung von technischen Anlagen, Fahrzeuge und Maschinen			
3315	Einzahlungen aus der Veräußerung von Amts-, Betriebs- und Geschäftsausstattung			
3316	Einzahlungen aus der Veräußerung von Kulturgütern			
3317	Einzahlungen aus der Veräußerung von Beteiligungen			
<b>332</b>	<b>Einzahlungen aus der Rückzahlung von Darlehen sowie gewährten Vorschüssen</b>	<b>0,00</b>	<b>0,00</b>	<b>0,00</b>
3321	Einzahlungen aus Darlehen an Träger des öffentlichen Rechts			
3322	Einzahlungen aus Darlehen an Beteiligungen			
3323	Einzahlungen aus Darlehen an Unternehmen und Haushalte			
3325	Einzahlungen aus Vorschüssen und Anzahlungen			
<b>333</b>	<b>Einzahlungen aus Kapitaltransfers</b>	<b>0,00</b>	<b>0,00</b>	<b>0,00</b>
3331	Kapitaltransferzahlungen von Trägern des öffentlichen Rechts			
3332	Kapitaltransferzahlungen von Beteiligungen			
3333	Kapitaltransferzahlungen von Unternehmen			
3334	Kapitaltransferzahlungen von Haushalten und Organisationen ohne Erwerbscharakter			
3335	Kapitaltransferzahlungen vom Ausland			
<b>33</b>	<b>Summe Einzahlungen investive Gebarung</b>	<b>0,00</b>	<b>0,00</b>	<b>0,00</b>
<b>341</b>	<b>Auszahlungen aus der Investitionstätigkeit</b>	<b>0,00</b>	<b>0,00</b>	<b>0,00</b>
3411	Auszahlungen für den Erwerb von immateriellem Vermögen			
3412	Auszahlungen für den Erwerb von Grundstücken und Grundstückseinrichtungen			

# 1. Nachtragsvoranschlag 2022

# NVA Finanzierungshaushalt Bereichsbudget 1. und 2. Ebene (Anlage 1b)

Marktgemeinde Petronell-Carnuntum

## Soziale Wohlfahrt und Wohnbauförderung (Gruppe 4)

MVAG	Mittelverwendungs- und aufbringungsgruppen (1. und 2. Ebene)	VA 2022 inkl. NVA	VA 2022	1. NVA
3413	Auszahlungen für den Erwerb von Gebäuden und Bauten			
3414	Auszahlungen für den Erwerb von technischen Anlagen, Fahrzeuge und Maschinen			
3415	Auszahlungen für den Erwerb von Amts-, Betriebs- und Geschäftsausstattung			
3416	Auszahlungen für den Erwerb von Kulturgütern			
3417	Auszahlungen für den Erwerb von Beteiligungen			
<b>342</b>	<b>Auszahlungen von gewährten Darlehen sowie gewährten Vorschüssen</b>	<b>0,00</b>	<b>0,00</b>	<b>0,00</b>
3421	Auszahlung von Darlehen an Träger des öffentlichen Rechts			
3422	Auszahlung von Darlehen an Beteiligungen			
3423	Auszahlung von Darlehen an Unternehmen und Haushalte			
3425	Auszahlungen von Vorschüssen und Anzahlungen			
<b>343</b>	<b>Auszahlungen aus Kapitaltransfers</b>	<b>0,00</b>	<b>0,00</b>	<b>0,00</b>
3431	Kapitaltransferzahlungen an Träger des öffentlichen Rechts			
3432	Kapitaltransferzahlungen an Beteiligungen			
3433	Kapitaltransferzahlungen an Unternehmen (Finanzunternehmen)			
3434	Kapitaltransferzahlungen an Haushalte und Organisationen ohne Erwerbscharakter			
3435	Kapitaltransferzahlungen an das Ausland			
<b>34</b>	<b>Summe Auszahlungen investive Gebarung</b>	<b>0,00</b>	<b>0,00</b>	<b>0,00</b>
<b>SA2</b>	<b>Saldo (2) Geldfluss aus der Investiven Gebarung (33 – 34)</b>	<b>0,00</b>	<b>0,00</b>	<b>0,00</b>
<b>SA3</b>	<b>Saldo (3) Nettofinanzierungssaldo (Saldo 1 + Saldo 2)</b>	<b>-225 500,00</b>	<b>-221 400,00</b>	<b>-4 100,00</b>
<b>351</b>	<b>Einzahlungen aus der Aufnahme von Finanzschulden</b>	<b>0,00</b>	<b>0,00</b>	<b>0,00</b>
3511	Einzahlungen aus empfangenen Darlehen von öffentlichen Körperschaften und Rechtsträgern			
3512	Einzahlungen aus empfangenen Darlehen von Beteiligungen			
3513	Einzahlungen aus empfangenen Darlehen von Unternehmen und privaten Haushalten			
3514	Einzahlungen aus Finanzschulden (Finanzunternehmen)			
<b>353</b>	<b>Einzahlungen infolge eines Kapitaltausch bei derivativen Finanzinstrumenten mit Grundgeschäft</b>	<b>0,00</b>	<b>0,00</b>	<b>0,00</b>
3530	Einzahlungen infolge eines Kapitaltausch bei derivativen Finanzinstrumenten mit Grundgeschäft			
<b>355</b>	<b>Einzahlungen aus dem Abgang von Finanzinstrumenten</b>	<b>0,00</b>	<b>0,00</b>	<b>0,00</b>
3550	Einzahlungen aus dem Abgang von Finanzinstrumenten			
<b>35</b>	<b>Summe Einzahlungen aus der Finanzierungstätigkeit</b>	<b>0,00</b>	<b>0,00</b>	<b>0,00</b>
<b>361</b>	<b>Auszahlungen aus der Tilgung von Finanzschulden</b>	<b>0,00</b>	<b>0,00</b>	<b>0,00</b>
3611	Auszahlungen aus empfangenen Darlehen von öffentlichen Körperschaften und Rechtsträgern			

**Soziale Wohlfahrt und Wohnbauförderung (Gruppe 4)**

MVAG	Mittelverwendungs- und aufbringungsgruppen (1. und 2. Ebene)	VA 2022 inkl. NVA	VA 2022	1. NVA
3612	Auszahlungen aus empfangenen Darlehen von Beteiligungen			
3613	Auszahlungen aus empfangenen Darlehen von Unternehmen und privaten Haushalten			
3614	Auszahlungen aus Finanzschulden			
3615	Auszahlung aus der Rückzahlung von Leasingverbindlichkeiten			
<b>363</b>	<b>Auszahlungen infolge eines Kapitaltausch bei derivativen Finanzinstrumenten mit Grundgeschäft</b>	<b>0,00</b>	<b>0,00</b>	<b>0,00</b>
3630	Auszahlungen infolge eines Kapitaltausch bei derivativen Finanzinstrumenten mit Grundgeschäft			
<b>365</b>	<b>Auszahlungen für den Erwerb von Finanzinstrumenten</b>	<b>0,00</b>	<b>0,00</b>	<b>0,00</b>
3650	Auszahlungen für den Erwerb von Finanzinstrumenten			
<b>36</b>	<b>Summe Auszahlungen aus der Finanzierungstätigkeit</b>	<b>0,00</b>	<b>0,00</b>	<b>0,00</b>
<b>SA4</b>	<b>Saldo (4) Geldfluss aus der Finanzierungstätigkeit (35 – 36)</b>	<b>0,00</b>	<b>0,00</b>	<b>0,00</b>
<b>SA5</b>	<b>Saldo (5) Geldfluss aus der voranschlagswirksamen Gebarung (Saldo 3 + Saldo 4)</b>	<b>-225 500,00</b>	<b>-221 400,00</b>	<b>-4 100,00</b>

# 1. Nachtragsvoranschlag 2022

# NVA Finanzierungshaushalt Bereichsbudget 1. und 2. Ebene (Anlage 1b)

Marktgemeinde Petronell-Carnuntum

## Gesundheit (Gruppe 5)

MVAG	Mittelverwendungs- und aufbringungsgruppen (1. und 2. Ebene)	VA 2022 inkl. NVA	VA 2022	1. NVA
<b>311</b>	<b>Einzahlungen aus der operativen Verwaltungstätigkeit</b>	<b>36 600,00</b>	<b>16 800,00</b>	<b>19 800,00</b>
3111	Einzahlungen aus eigenen Abgaben			
3112	Einzahlungen aus Ertragsanteilen			
3113	Einzahlungen aus Gebühren			
3114	Einzahlungen aus Leistungen			
3115	Einzahlungen aus Besitz und wirtschaftlicher Tätigkeit			
3116	Einzahlungen aus Veräußerung von geringwertigen Wirtschaftsgütern (GWG) und sonstige Einzahlungen	36 600,00	16 800,00	19 800,00
<b>312</b>	<b>Einzahlungen aus Transfers (ohne Kapitaltransfers)</b>	<b>50 000,00</b>	<b>0,00</b>	<b>50 000,00</b>
3121	Transferzahlungen von Trägern des öffentlichen Rechts			
3122	Transferzahlungen von Beteiligungen			
3123	Transferzahlungen von Unternehmen (inkl. Finanzunternehmen)	50 000,00		50 000,00
3124	Transferzahlungen von Haushalte und Organisationen ohne Erwerbscharakter			
3125	Transferzahlungen vom Ausland			
3126	Investitions- und Tilgungszuschüsse zwischen Unternehmungen und Betrieben der Gebietskörperschaft und der Gebietskörperschaft			
<b>313</b>	<b>Einzahlungen aus Finanzerträgen</b>	<b>0,00</b>	<b>0,00</b>	<b>0,00</b>
3131	Einzahlungen aus Zinserträgen			
3133	Einzahlungen aus Gewinnentnahmen von marktbestimmten Betrieben			
3134	Sonstige Einzahlungen aus Finanzerträgen			
3135	Einzahlungen aus Dividenden/Gewinnausschüttungen			
<b>31</b>	<b>Summe Einzahlungen operative Gebarung</b>	<b>86 600,00</b>	<b>16 800,00</b>	<b>69 800,00</b>
<b>321</b>	<b>Auszahlungen aus Personalaufwand</b>	<b>0,00</b>	<b>0,00</b>	<b>0,00</b>
3211	Auszahlungen für Personalaufwand Bezüge, Nebengebühren, und Mehrleistungsvergütungen)			
3212	Auszahlungen für gesetzliche und freiwillige Sozialaufwendungen			
3213	Auszahlungen aus sonstigem Personalaufwand			
<b>322</b>	<b>Auszahlungen aus Sachaufwand (ohne Transferaufwand)</b>	<b>56 000,00</b>	<b>51 500,00</b>	<b>4 500,00</b>
3221	Auszahlungen für Gebrauchs- und Verbrauchsgüter, Handelswaren			
3222	Auszahlungen für Verwaltungs- und Betriebsaufwand			
3223	Auszahlungen für Leasing- und Mietaufwand			
3224	Auszahlungen für Instandhaltung	11 000,00	11 000,00	
3225	Sonstige Auszahlungen aus Sachaufwand	45 000,00	40 500,00	4 500,00
<b>323</b>	<b>Auszahlungen aus Transfers (ohne Kapitaltransfers)</b>	<b>347 600,00</b>	<b>347 600,00</b>	<b>0,00</b>
3231	Transferzahlungen an Träger des öffentlichen Rechts	347 600,00	347 600,00	
3232	Transferzahlungen an Beteiligungen			
3233	Transferzahlungen an Unternehmen (inkl. Finanzunternehmen)			

# 1. Nachtragsvoranschlag 2022

Marktgemeinde Petronell-Carnuntum

# NVA Finanzierungshaushalt Bereichsbudget 1. und 2. Ebene (Anlage 1b)

## Gesundheit (Gruppe 5)

MVAG	Mittelverwendungs- und aufbringungsgruppen (1. und 2. Ebene)	VA 2022 inkl. NVA	VA 2022	1. NVA
3234	Transferzahlungen an Haushalte und Organisationen ohne Erwerbscharakter			
3235	Transferzahlungen an das Ausland			
3236	Investitions- und Tilgungszuschüsse zwischen Unternehmungen und Betrieben der Gebietskörperschaft und der Gebietskörperschaft			
<b>324</b>	<b>Auszahlungen aus Finanzaufwand</b>	<b>0,00</b>	<b>0,00</b>	<b>0,00</b>
3241	Auszahlungen für Zinsaufwand, für Finanzierungsleasing, für Forderungskauf, für Finanzschulden und derivative Finanzinstrumente m			
3242	Auszahlungen für Zinsen aus derivativen Finanzinstrumenten ohne Grundgeschäft			
3243	Auszahlung aus Gewinnentnahmen von marktbestimmten Betrieben			
3244	Sonstige Auszahlungen aus Finanzaufwendungen			
<b>32</b>	<b>Summe Auszahlungen operative Gebarung</b>	<b>403 600,00</b>	<b>399 100,00</b>	<b>4 500,00</b>
<b>SA1</b>	<b>Saldo (1) Geldfluss aus der Operativen Gebarung (31 – 32)</b>	<b>-317 000,00</b>	<b>-382 300,00</b>	<b>65 300,00</b>
<b>331</b>	<b>Einzahlungen aus der Investitionstätigkeit</b>	<b>0,00</b>	<b>0,00</b>	<b>0,00</b>
3311	Einzahlungen aus der Veräußerung von immateriellem Vermögen			
3312	Einzahlungen aus der Veräußerung von Grundstücken und Grundstückeinrichtungen			
3313	Einzahlungen aus der Veräußerung von Gebäuden und Bauten			
3314	Einzahlungen aus der Veräußerung von technischen Anlagen, Fahrzeuge und Maschinen			
3315	Einzahlungen aus der Veräußerung von Amts-, Betriebs- und Geschäftsausstattung			
3316	Einzahlungen aus der Veräußerung von Kulturgütern			
3317	Einzahlungen aus der Veräußerung von Beteiligungen			
<b>332</b>	<b>Einzahlungen aus der Rückzahlung von Darlehen sowie gewährten Vorschüssen</b>	<b>0,00</b>	<b>0,00</b>	<b>0,00</b>
3321	Einzahlungen aus Darlehen an Träger des öffentlichen Rechts			
3322	Einzahlungen aus Darlehen an Beteiligungen			
3323	Einzahlungen aus Darlehen an Unternehmen und Haushalte			
3325	Einzahlungen aus Vorschüssen und Anzahlungen			
<b>333</b>	<b>Einzahlungen aus Kapitaltransfers</b>	<b>18 700,00</b>	<b>0,00</b>	<b>18 700,00</b>
3331	Kapitaltransferzahlungen von Trägern des öffentlichen Rechts	18 700,00		18 700,00
3332	Kapitaltransferzahlungen von Beteiligungen			
3333	Kapitaltransferzahlungen von Unternehmen			
3334	Kapitaltransferzahlungen von Haushalten und Organisationen ohne Erwerbscharakter			
3335	Kapitaltransferzahlungen vom Ausland			
<b>33</b>	<b>Summe Einzahlungen investive Gebarung</b>	<b>18 700,00</b>	<b>0,00</b>	<b>18 700,00</b>
<b>341</b>	<b>Auszahlungen aus der Investitionstätigkeit</b>	<b>31 000,00</b>	<b>0,00</b>	<b>31 000,00</b>
3411	Auszahlungen für den Erwerb von immateriellem Vermögen			
3412	Auszahlungen für den Erwerb von Grundstücken und Grundstückseinrichtungen	31 000,00		31 000,00

# 1. Nachtragsvoranschlag 2022

# NVA Finanzierungshaushalt Bereichsbudget 1. und 2. Ebene (Anlage 1b)

Marktgemeinde Petronell-Carnuntum

## Gesundheit (Gruppe 5)

MVAG	Mittelverwendungs- und aufbringungsgruppen (1. und 2. Ebene)	VA 2022 inkl. NVA	VA 2022	1. NVA
3413	Auszahlungen für den Erwerb von Gebäuden und Bauten			
3414	Auszahlungen für den Erwerb von technischen Anlagen, Fahrzeuge und Maschinen			
3415	Auszahlungen für den Erwerb von Amts-, Betriebs- und Geschäftsausstattung			
3416	Auszahlungen für den Erwerb von Kulturgütern			
3417	Auszahlungen für den Erwerb von Beteiligungen			
<b>342</b>	<b>Auszahlungen von gewährten Darlehen sowie gewährten Vorschüssen</b>	<b>0,00</b>	<b>0,00</b>	<b>0,00</b>
3421	Auszahlung von Darlehen an Träger des öffentlichen Rechts			
3422	Auszahlung von Darlehen an Beteiligungen			
3423	Auszahlung von Darlehen an Unternehmen und Haushalte			
3425	Auszahlungen von Vorschüssen und Anzahlungen			
<b>343</b>	<b>Auszahlungen aus Kapitaltransfers</b>	<b>0,00</b>	<b>0,00</b>	<b>0,00</b>
3431	Kapitaltransferzahlungen an Träger des öffentlichen Rechts			
3432	Kapitaltransferzahlungen an Beteiligungen			
3433	Kapitaltransferzahlungen an Unternehmen (Finanzunternehmen)			
3434	Kapitaltransferzahlungen an Haushalte und Organisationen ohne Erwerbscharakter			
3435	Kapitaltransferzahlungen an das Ausland			
<b>34</b>	<b>Summe Auszahlungen investive Gebarung</b>	<b>31 000,00</b>	<b>0,00</b>	<b>31 000,00</b>
<b>SA2</b>	<b>Saldo (2) Geldfluss aus der Investiven Gebarung (33 – 34)</b>	<b>-12 300,00</b>	<b>0,00</b>	<b>-12 300,00</b>
<b>SA3</b>	<b>Saldo (3) Nettofinanzierungssaldo (Saldo 1 + Saldo 2)</b>	<b>-329 300,00</b>	<b>-382 300,00</b>	<b>53 000,00</b>
<b>351</b>	<b>Einzahlungen aus der Aufnahme von Finanzschulden</b>	<b>0,00</b>	<b>0,00</b>	<b>0,00</b>
3511	Einzahlungen aus empfangenen Darlehen von öffentlichen Körperschaften und Rechtsträgern			
3512	Einzahlungen aus empfangenen Darlehen von Beteiligungen			
3513	Einzahlungen aus empfangenen Darlehen von Unternehmen und privaten Haushalten			
3514	Einzahlungen aus Finanzschulden (Finanzunternehmen)			
<b>353</b>	<b>Einzahlungen infolge eines Kapitaltausch bei derivativen Finanzinstrumenten mit Grundgeschäft</b>	<b>0,00</b>	<b>0,00</b>	<b>0,00</b>
3530	Einzahlungen infolge eines Kapitaltausch bei derivativen Finanzinstrumenten mit Grundgeschäft			
<b>355</b>	<b>Einzahlungen aus dem Abgang von Finanzinstrumenten</b>	<b>0,00</b>	<b>0,00</b>	<b>0,00</b>
3550	Einzahlungen aus dem Abgang von Finanzinstrumenten			
<b>35</b>	<b>Summe Einzahlungen aus der Finanzierungstätigkeit</b>	<b>0,00</b>	<b>0,00</b>	<b>0,00</b>
<b>361</b>	<b>Auszahlungen aus der Tilgung von Finanzschulden</b>	<b>0,00</b>	<b>0,00</b>	<b>0,00</b>
3611	Auszahlungen aus empfangenen Darlehen von öffentlichen Körperschaften und Rechtsträgern			

**Gesundheit (Gruppe 5)**

MVAG	Mittelverwendungs- und aufbringungsgruppen (1. und 2. Ebene)	VA 2022 inkl. NVA	VA 2022	1. NVA
3612	Auszahlungen aus empfangenen Darlehen von Beteiligungen			
3613	Auszahlungen aus empfangenen Darlehen von Unternehmen und privaten Haushalten			
3614	Auszahlungen aus Finanzschulden			
3615	Auszahlung aus der Rückzahlung von Leasingverbindlichkeiten			
<b>363</b>	<b>Auszahlungen infolge eines Kapitaltausch bei derivativen Finanzinstrumenten mit Grundgeschäft</b>	<b>0,00</b>	<b>0,00</b>	<b>0,00</b>
3630	Auszahlungen infolge eines Kapitaltausch bei derivativen Finanzinstrumenten mit Grundgeschäft			
<b>365</b>	<b>Auszahlungen für den Erwerb von Finanzinstrumenten</b>	<b>0,00</b>	<b>0,00</b>	<b>0,00</b>
3650	Auszahlungen für den Erwerb von Finanzinstrumenten			
<b>36</b>	<b>Summe Auszahlungen aus der Finanzierungstätigkeit</b>	<b>0,00</b>	<b>0,00</b>	<b>0,00</b>
<b>SA4</b>	<b>Saldo (4) Geldfluss aus der Finanzierungstätigkeit (35 – 36)</b>	<b>0,00</b>	<b>0,00</b>	<b>0,00</b>
<b>SA5</b>	<b>Saldo (5) Geldfluss aus der voranschlagswirksamen Gebarung (Saldo 3 + Saldo 4)</b>	<b>-329 300,00</b>	<b>-382 300,00</b>	<b>53 000,00</b>

# 1. Nachtragsvoranschlag 2022

# NVA Finanzierungshaushalt Bereichsbudget 1. und 2. Ebene (Anlage 1b)

Marktgemeinde Petronell-Carnuntum

## Straßen- und Wasserbau, Verkehr (Gruppe 6)

MVAG	Mittelverwendungs- und aufbringungsgruppen (1. und 2. Ebene)	VA 2022 inkl. NVA	VA 2022	1. NVA
<b>311</b>	<b>Einzahlungen aus der operativen Verwaltungstätigkeit</b>	<b>100,00</b>	<b>100,00</b>	<b>0,00</b>
3111	Einzahlungen aus eigenen Abgaben			
3112	Einzahlungen aus Ertragsanteilen			
3113	Einzahlungen aus Gebühren			
3114	Einzahlungen aus Leistungen			
3115	Einzahlungen aus Besitz und wirtschaftlicher Tätigkeit			
3116	Einzahlungen aus Veräußerung von geringwertigen Wirtschaftsgütern (GWG) und sonstige Einzahlungen	100,00	100,00	
<b>312</b>	<b>Einzahlungen aus Transfers (ohne Kapitaltransfers)</b>	<b>1 200,00</b>	<b>1 200,00</b>	<b>0,00</b>
3121	Transferzahlungen von Trägern des öffentlichen Rechts			
3122	Transferzahlungen von Beteiligungen			
3123	Transferzahlungen von Unternehmen (inkl. Finanzunternehmen)			
3124	Transferzahlungen von Haushalte und Organisationen ohne Erwerbscharakter	1 200,00	1 200,00	
3125	Transferzahlungen vom Ausland			
3126	Investitions- und Tilgungszuschüsse zwischen Unternehmungen und Betrieben der Gebietskörperschaft und der Gebietskörperschaft			
<b>313</b>	<b>Einzahlungen aus Finanzerträgen</b>	<b>0,00</b>	<b>0,00</b>	<b>0,00</b>
3131	Einzahlungen aus Zinserträgen			
3133	Einzahlungen aus Gewinnentnahmen von marktbestimmten Betrieben			
3134	Sonstige Einzahlungen aus Finanzerträgen			
3135	Einzahlungen aus Dividenden/Gewinnausschüttungen			
<b>31</b>	<b>Summe Einzahlungen operative Gebarung</b>	<b>1 300,00</b>	<b>1 300,00</b>	<b>0,00</b>
<b>321</b>	<b>Auszahlungen aus Personalaufwand</b>	<b>0,00</b>	<b>0,00</b>	<b>0,00</b>
3211	Auszahlungen für Personalaufwand Bezüge, Nebengebühren, und Mehrleistungsvergütungen)			
3212	Auszahlungen für gesetzliche und freiwillige Sozialaufwendungen			
3213	Auszahlungen aus sonstigem Personalaufwand			
<b>322</b>	<b>Auszahlungen aus Sachaufwand (ohne Transferaufwand)</b>	<b>50 100,00</b>	<b>50 100,00</b>	<b>0,00</b>
3221	Auszahlungen für Gebrauchs- und Verbrauchsgüter, Handelswaren	100,00	100,00	
3222	Auszahlungen für Verwaltungs- und Betriebsaufwand			
3223	Auszahlungen für Leasing- und Mietaufwand			
3224	Auszahlungen für Instandhaltung	50 000,00	50 000,00	
3225	Sonstige Auszahlungen aus Sachaufwand			
<b>323</b>	<b>Auszahlungen aus Transfers (ohne Kapitaltransfers)</b>	<b>11 900,00</b>	<b>13 900,00</b>	<b>-2 000,00</b>
3231	Transferzahlungen an Träger des öffentlichen Rechts	7 900,00	7 900,00	
3232	Transferzahlungen an Beteiligungen			
3233	Transferzahlungen an Unternehmen (inkl. Finanzunternehmen)			

# 1. Nachtragsvoranschlag 2022

# NVA Finanzierungshaushalt Bereichsbudget 1. und 2. Ebene (Anlage 1b)

Marktgemeinde Petronell-Carnuntum

## Straßen- und Wasserbau, Verkehr (Gruppe 6)

MVAG	Mittelverwendungs- und aufbringungsgruppen (1. und 2. Ebene)	VA 2022 inkl. NVA	VA 2022	1. NVA
3234	Transferzahlungen an Haushalte und Organisationen ohne Erwerbscharakter	4 000,00	6 000,00	-2 000,00
3235	Transferzahlungen an das Ausland			
3236	Investitions- und Tilgungszuschüsse zwischen Unternehmungen und Betrieben der Gebietskörperschaft und der Gebietskörperschaft			
<b>324</b>	<b>Auszahlungen aus Finanzaufwand</b>	<b>0,00</b>	<b>0,00</b>	<b>0,00</b>
3241	Auszahlungen für Zinsaufwand, für Finanzierungsleasing, für Forderungskauf, für Finanzschulden und derivative Finanzinstrumente m			
3242	Auszahlungen für Zinsen aus derivativen Finanzinstrumenten ohne Grundgeschäft			
3243	Auszahlung aus Gewinnentnahmen von marktbestimmten Betrieben			
3244	Sonstige Auszahlungen aus Finanzaufwendungen			
<b>32</b>	<b>Summe Auszahlungen operative Gebarung</b>	<b>62 000,00</b>	<b>64 000,00</b>	<b>-2 000,00</b>
<b>SA1</b>	<b>Saldo (1) Geldfluss aus der Operativen Gebarung (31 – 32)</b>	<b>-60 700,00</b>	<b>-62 700,00</b>	<b>2 000,00</b>
<b>331</b>	<b>Einzahlungen aus der Investitionstätigkeit</b>	<b>0,00</b>	<b>0,00</b>	<b>0,00</b>
3311	Einzahlungen aus der Veräußerung von immateriellem Vermögen			
3312	Einzahlungen aus der Veräußerung von Grundstücken und Grundstückeinrichtungen			
3313	Einzahlungen aus der Veräußerung von Gebäuden und Bauten			
3314	Einzahlungen aus der Veräußerung von technischen Anlagen, Fahrzeuge und Maschinen			
3315	Einzahlungen aus der Veräußerung von Amts-, Betriebs- und Geschäftsausstattung			
3316	Einzahlungen aus der Veräußerung von Kulturgütern			
3317	Einzahlungen aus der Veräußerung von Beteiligungen			
<b>332</b>	<b>Einzahlungen aus der Rückzahlung von Darlehen sowie gewährten Vorschüssen</b>	<b>0,00</b>	<b>0,00</b>	<b>0,00</b>
3321	Einzahlungen aus Darlehen an Träger des öffentlichen Rechts			
3322	Einzahlungen aus Darlehen an Beteiligungen			
3323	Einzahlungen aus Darlehen an Unternehmen und Haushalte			
3325	Einzahlungen aus Vorschüssen und Anzahlungen			
<b>333</b>	<b>Einzahlungen aus Kapitaltransfers</b>	<b>0,00</b>	<b>600,00</b>	<b>-600,00</b>
3331	Kapitaltransferzahlungen von Trägern des öffentlichen Rechts		600,00	-600,00
3332	Kapitaltransferzahlungen von Beteiligungen			
3333	Kapitaltransferzahlungen von Unternehmen			
3334	Kapitaltransferzahlungen von Haushalten und Organisationen ohne Erwerbscharakter			
3335	Kapitaltransferzahlungen vom Ausland			
<b>33</b>	<b>Summe Einzahlungen investive Gebarung</b>	<b>0,00</b>	<b>600,00</b>	<b>-600,00</b>
<b>341</b>	<b>Auszahlungen aus der Investitionstätigkeit</b>	<b>6 500,00</b>	<b>4 000,00</b>	<b>2 500,00</b>
3411	Auszahlungen für den Erwerb von immateriellem Vermögen			
3412	Auszahlungen für den Erwerb von Grundstücken und Grundstückseinrichtungen	6 500,00	4 000,00	2 500,00

# 1. Nachtragsvoranschlag 2022

# NVA Finanzierungshaushalt Bereichsbudget 1. und 2. Ebene (Anlage 1b)

Marktgemeinde Petronell-Carnuntum

## Straßen- und Wasserbau, Verkehr (Gruppe 6)

MVAG	Mittelverwendungs- und aufbringungsgruppen (1. und 2. Ebene)	VA 2022 inkl. NVA	VA 2022	1. NVA
3413	Auszahlungen für den Erwerb von Gebäuden und Bauten			
3414	Auszahlungen für den Erwerb von technischen Anlagen, Fahrzeuge und Maschinen			
3415	Auszahlungen für den Erwerb von Amts-, Betriebs- und Geschäftsausstattung			
3416	Auszahlungen für den Erwerb von Kulturgütern			
3417	Auszahlungen für den Erwerb von Beteiligungen			
<b>342</b>	<b>Auszahlungen von gewährten Darlehen sowie gewährten Vorschüssen</b>	<b>0,00</b>	<b>0,00</b>	<b>0,00</b>
3421	Auszahlung von Darlehen an Träger des öffentlichen Rechts			
3422	Auszahlung von Darlehen an Beteiligungen			
3423	Auszahlung von Darlehen an Unternehmen und Haushalte			
3425	Auszahlungen von Vorschüssen und Anzahlungen			
<b>343</b>	<b>Auszahlungen aus Kapitaltransfers</b>	<b>0,00</b>	<b>0,00</b>	<b>0,00</b>
3431	Kapitaltransferzahlungen an Träger des öffentlichen Rechts			
3432	Kapitaltransferzahlungen an Beteiligungen			
3433	Kapitaltransferzahlungen an Unternehmen (Finanzunternehmen)			
3434	Kapitaltransferzahlungen an Haushalte und Organisationen ohne Erwerbscharakter			
3435	Kapitaltransferzahlungen an das Ausland			
<b>34</b>	<b>Summe Auszahlungen investive Gebarung</b>	<b>6 500,00</b>	<b>4 000,00</b>	<b>2 500,00</b>
<b>SA2</b>	<b>Saldo (2) Geldfluss aus der Investiven Gebarung (33 – 34)</b>	<b>-6 500,00</b>	<b>-3 400,00</b>	<b>-3 100,00</b>
<b>SA3</b>	<b>Saldo (3) Nettofinanzierungssaldo (Saldo 1 + Saldo 2)</b>	<b>-67 200,00</b>	<b>-66 100,00</b>	<b>-1 100,00</b>
<b>351</b>	<b>Einzahlungen aus der Aufnahme von Finanzschulden</b>	<b>0,00</b>	<b>0,00</b>	<b>0,00</b>
3511	Einzahlungen aus empfangenen Darlehen von öffentlichen Körperschaften und Rechtsträgern			
3512	Einzahlungen aus empfangenen Darlehen von Beteiligungen			
3513	Einzahlungen aus empfangenen Darlehen von Unternehmen und privaten Haushalten			
3514	Einzahlungen aus Finanzschulden (Finanzunternehmen)			
<b>353</b>	<b>Einzahlungen infolge eines Kapitaltausch bei derivativen Finanzinstrumenten mit Grundgeschäft</b>	<b>0,00</b>	<b>0,00</b>	<b>0,00</b>
3530	Einzahlungen infolge eines Kapitaltausch bei derivativen Finanzinstrumenten mit Grundgeschäft			
<b>355</b>	<b>Einzahlungen aus dem Abgang von Finanzinstrumenten</b>	<b>0,00</b>	<b>0,00</b>	<b>0,00</b>
3550	Einzahlungen aus dem Abgang von Finanzinstrumenten			
<b>35</b>	<b>Summe Einzahlungen aus der Finanzierungstätigkeit</b>	<b>0,00</b>	<b>0,00</b>	<b>0,00</b>
<b>361</b>	<b>Auszahlungen aus der Tilgung von Finanzschulden</b>	<b>0,00</b>	<b>0,00</b>	<b>0,00</b>
3611	Auszahlungen aus empfangenen Darlehen von öffentlichen Körperschaften und Rechtsträgern			

# 1. Nachtragsvoranschlag 2022

# NVA Finanzierungshaushalt Bereichsbudget 1. und 2. Ebene (Anlage 1b)

Marktgemeinde Petronell-Carnuntum

## Straßen- und Wasserbau, Verkehr (Gruppe 6)

MVAG	Mittelverwendungs- und aufbringungsgruppen (1. und 2. Ebene)	VA 2022 inkl. NVA	VA 2022	1. NVA
3612	Auszahlungen aus empfangenen Darlehen von Beteiligungen			
3613	Auszahlungen aus empfangenen Darlehen von Unternehmen und privaten Haushalten			
3614	Auszahlungen aus Finanzschulden			
3615	Auszahlung aus der Rückzahlung von Leasingverbindlichkeiten			
<b>363</b>	<b>Auszahlungen infolge eines Kapitaltausch bei derivativen Finanzinstrumenten mit Grundgeschäft</b>	<b>0,00</b>	<b>0,00</b>	<b>0,00</b>
3630	Auszahlungen infolge eines Kapitaltausch bei derivativen Finanzinstrumenten mit Grundgeschäft			
<b>365</b>	<b>Auszahlungen für den Erwerb von Finanzinstrumenten</b>	<b>0,00</b>	<b>0,00</b>	<b>0,00</b>
3650	Auszahlungen für den Erwerb von Finanzinstrumenten			
<b>36</b>	<b>Summe Auszahlungen aus der Finanzierungstätigkeit</b>	<b>0,00</b>	<b>0,00</b>	<b>0,00</b>
<b>SA4</b>	<b>Saldo (4) Geldfluss aus der Finanzierungstätigkeit (35 – 36)</b>	<b>0,00</b>	<b>0,00</b>	<b>0,00</b>
<b>SA5</b>	<b>Saldo (5) Geldfluss aus der voranschlagswirksamen Gebarung (Saldo 3 + Saldo 4)</b>	<b>-67 200,00</b>	<b>-66 100,00</b>	<b>-1 100,00</b>

# 1. Nachtragsvoranschlag 2022

# NVA Finanzierungshaushalt Bereichsbudget 1. und 2. Ebene (Anlage 1b)

Marktgemeinde Petronell-Carnuntum

## Wirtschaftsförderung (Gruppe 7)

MVAG	Mittelverwendungs- und aufbringungsgruppen (1. und 2. Ebene)	VA 2022 inkl. NVA	VA 2022	1. NVA
<b>311</b>	<b>Einzahlungen aus der operativen Verwaltungstätigkeit</b>	<b>100,00</b>	<b>1 600,00</b>	<b>-1 500,00</b>
3111	Einzahlungen aus eigenen Abgaben			
3112	Einzahlungen aus Ertragsanteilen			
3113	Einzahlungen aus Gebühren			
3114	Einzahlungen aus Leistungen			
3115	Einzahlungen aus Besitz und wirtschaftlicher Tätigkeit			
3116	Einzahlungen aus Veräußerung von geringwertigen Wirtschaftsgütern (GWG) und sonstige Einzahlungen	100,00	1 600,00	-1 500,00
<b>312</b>	<b>Einzahlungen aus Transfers (ohne Kapitaltransfers)</b>	<b>2 000,00</b>	<b>3 000,00</b>	<b>-1 000,00</b>
3121	Transferzahlungen von Trägern des öffentlichen Rechts	2 000,00	3 000,00	-1 000,00
3122	Transferzahlungen von Beteiligungen			
3123	Transferzahlungen von Unternehmen (inkl. Finanzunternehmen)			
3124	Transferzahlungen von Haushalte und Organisationen ohne Erwerbscharakter			
3125	Transferzahlungen vom Ausland			
3126	Investitions- und Tilgungszuschüsse zwischen Unternehmungen und Betrieben der Gebietskörperschaft und der Gebietskörperschaft			
<b>313</b>	<b>Einzahlungen aus Finanzerträgen</b>	<b>0,00</b>	<b>0,00</b>	<b>0,00</b>
3131	Einzahlungen aus Zinserträgen			
3133	Einzahlungen aus Gewinnentnahmen von marktbestimmten Betrieben			
3134	Sonstige Einzahlungen aus Finanzerträgen			
3135	Einzahlungen aus Dividenden/Gewinnausschüttungen			
<b>31</b>	<b>Summe Einzahlungen operative Gebarung</b>	<b>2 100,00</b>	<b>4 600,00</b>	<b>-2 500,00</b>
<b>321</b>	<b>Auszahlungen aus Personalaufwand</b>	<b>0,00</b>	<b>0,00</b>	<b>0,00</b>
3211	Auszahlungen für Personalaufwand Bezüge, Nebengebühren, und Mehrleistungsvergütungen)			
3212	Auszahlungen für gesetzliche und freiwillige Sozialaufwendungen			
3213	Auszahlungen aus sonstigem Personalaufwand			
<b>322</b>	<b>Auszahlungen aus Sachaufwand (ohne Transferaufwand)</b>	<b>17 900,00</b>	<b>7 100,00</b>	<b>10 800,00</b>
3221	Auszahlungen für Gebrauchs- und Verbrauchsgüter, Handelswaren			
3222	Auszahlungen für Verwaltungs- und Betriebsaufwand			
3223	Auszahlungen für Leasing- und Mietaufwand			
3224	Auszahlungen für Instandhaltung			
3225	Sonstige Auszahlungen aus Sachaufwand	17 900,00	7 100,00	10 800,00
<b>323</b>	<b>Auszahlungen aus Transfers (ohne Kapitaltransfers)</b>	<b>10 500,00</b>	<b>9 600,00</b>	<b>900,00</b>
3231	Transferzahlungen an Träger des öffentlichen Rechts			
3232	Transferzahlungen an Beteiligungen			
3233	Transferzahlungen an Unternehmen (inkl. Finanzunternehmen)	10 500,00	9 600,00	900,00

# 1. Nachtragsvoranschlag 2022

Marktgemeinde Petronell-Carnuntum

# NVA Finanzierungshaushalt Bereichsbudget 1. und 2. Ebene (Anlage 1b)

## Wirtschaftsförderung (Gruppe 7)

MVAG	Mittelverwendungs- und aufbringungsgruppen (1. und 2. Ebene)	VA 2022 inkl. NVA	VA 2022	1. NVA
3234	Transferzahlungen an Haushalte und Organisationen ohne Erwerbscharakter			
3235	Transferzahlungen an das Ausland			
3236	Investitions- und Tilgungszuschüsse zwischen Unternehmungen und Betrieben der Gebietskörperschaft und der Gebietskörperschaft			
<b>324</b>	<b>Auszahlungen aus Finanzaufwand</b>	<b>0,00</b>	<b>0,00</b>	<b>0,00</b>
3241	Auszahlungen für Zinsaufwand, für Finanzierungsleasing, für Forderungskauf, für Finanzschulden und derivative Finanzinstrumente m			
3242	Auszahlungen für Zinsen aus derivativen Finanzinstrumenten ohne Grundgeschäft			
3243	Auszahlung aus Gewinnentnahmen von marktbestimmten Betrieben			
3244	Sonstige Auszahlungen aus Finanzaufwendungen			
<b>32</b>	<b>Summe Auszahlungen operative Gebarung</b>	<b>28 400,00</b>	<b>16 700,00</b>	<b>11 700,00</b>
<b>SA1</b>	<b>Saldo (1) Geldfluss aus der Operativen Gebarung (31 – 32)</b>	<b>-26 300,00</b>	<b>-12 100,00</b>	<b>-14 200,00</b>
<b>331</b>	<b>Einzahlungen aus der Investitionstätigkeit</b>	<b>0,00</b>	<b>0,00</b>	<b>0,00</b>
3311	Einzahlungen aus der Veräußerung von immateriellem Vermögen			
3312	Einzahlungen aus der Veräußerung von Grundstücken und Grundstückeinrichtungen			
3313	Einzahlungen aus der Veräußerung von Gebäuden und Bauten			
3314	Einzahlungen aus der Veräußerung von technischen Anlagen, Fahrzeuge und Maschinen			
3315	Einzahlungen aus der Veräußerung von Amts-, Betriebs- und Geschäftsausstattung			
3316	Einzahlungen aus der Veräußerung von Kulturgütern			
3317	Einzahlungen aus der Veräußerung von Beteiligungen			
<b>332</b>	<b>Einzahlungen aus der Rückzahlung von Darlehen sowie gewährten Vorschüssen</b>	<b>0,00</b>	<b>0,00</b>	<b>0,00</b>
3321	Einzahlungen aus Darlehen an Träger des öffentlichen Rechts			
3322	Einzahlungen aus Darlehen an Beteiligungen			
3323	Einzahlungen aus Darlehen an Unternehmen und Haushalte			
3325	Einzahlungen aus Vorschüssen und Anzahlungen			
<b>333</b>	<b>Einzahlungen aus Kapitaltransfers</b>	<b>2 000,00</b>	<b>0,00</b>	<b>2 000,00</b>
3331	Kapitaltransferzahlungen von Trägern des öffentlichen Rechts	2 000,00		2 000,00
3332	Kapitaltransferzahlungen von Beteiligungen			
3333	Kapitaltransferzahlungen von Unternehmen			
3334	Kapitaltransferzahlungen von Haushalten und Organisationen ohne Erwerbscharakter			
3335	Kapitaltransferzahlungen vom Ausland			
<b>33</b>	<b>Summe Einzahlungen investive Gebarung</b>	<b>2 000,00</b>	<b>0,00</b>	<b>2 000,00</b>
<b>341</b>	<b>Auszahlungen aus der Investitionstätigkeit</b>	<b>13 000,00</b>	<b>13 500,00</b>	<b>-500,00</b>
3411	Auszahlungen für den Erwerb von immateriellem Vermögen			
3412	Auszahlungen für den Erwerb von Grundstücken und Grundstückseinrichtungen	13 000,00	13 500,00	-500,00

# 1. Nachtragsvoranschlag 2022

Marktgemeinde Petronell-Carnuntum

# NVA Finanzierungshaushalt Bereichsbudget 1. und 2. Ebene (Anlage 1b)

## Wirtschaftsförderung (Gruppe 7)

MVAG	Mittelverwendungs- und aufbringungsgruppen (1. und 2. Ebene)	VA 2022 inkl. NVA	VA 2022	1. NVA
3413	Auszahlungen für den Erwerb von Gebäuden und Bauten			
3414	Auszahlungen für den Erwerb von technischen Anlagen, Fahrzeuge und Maschinen			
3415	Auszahlungen für den Erwerb von Amts-, Betriebs- und Geschäftsausstattung			
3416	Auszahlungen für den Erwerb von Kulturgütern			
3417	Auszahlungen für den Erwerb von Beteiligungen			
<b>342</b>	<b>Auszahlungen von gewährten Darlehen sowie gewährten Vorschüssen</b>	<b>0,00</b>	<b>0,00</b>	<b>0,00</b>
3421	Auszahlung von Darlehen an Träger des öffentlichen Rechts			
3422	Auszahlung von Darlehen an Beteiligungen			
3423	Auszahlung von Darlehen an Unternehmen und Haushalte			
3425	Auszahlungen von Vorschüssen und Anzahlungen			
<b>343</b>	<b>Auszahlungen aus Kapitaltransfers</b>	<b>0,00</b>	<b>0,00</b>	<b>0,00</b>
3431	Kapitaltransferzahlungen an Träger des öffentlichen Rechts			
3432	Kapitaltransferzahlungen an Beteiligungen			
3433	Kapitaltransferzahlungen an Unternehmen (Finanzunternehmen)			
3434	Kapitaltransferzahlungen an Haushalte und Organisationen ohne Erwerbscharakter			
3435	Kapitaltransferzahlungen an das Ausland			
<b>34</b>	<b>Summe Auszahlungen investive Gebarung</b>	<b>13 000,00</b>	<b>13 500,00</b>	<b>-500,00</b>
<b>SA2</b>	<b>Saldo (2) Geldfluss aus der Investiven Gebarung (33 – 34)</b>	<b>-11 000,00</b>	<b>-13 500,00</b>	<b>2 500,00</b>
<b>SA3</b>	<b>Saldo (3) Nettofinanzierungssaldo (Saldo 1 + Saldo 2)</b>	<b>-37 300,00</b>	<b>-25 600,00</b>	<b>-11 700,00</b>
<b>351</b>	<b>Einzahlungen aus der Aufnahme von Finanzschulden</b>	<b>0,00</b>	<b>0,00</b>	<b>0,00</b>
3511	Einzahlungen aus empfangenen Darlehen von öffentlichen Körperschaften und Rechtsträgern			
3512	Einzahlungen aus empfangenen Darlehen von Beteiligungen			
3513	Einzahlungen aus empfangenen Darlehen von Unternehmen und privaten Haushalten			
3514	Einzahlungen aus Finanzschulden (Finanzunternehmen)			
<b>353</b>	<b>Einzahlungen infolge eines Kapitaltausch bei derivativen Finanzinstrumenten mit Grundgeschäft</b>	<b>0,00</b>	<b>0,00</b>	<b>0,00</b>
3530	Einzahlungen infolge eines Kapitaltausch bei derivativen Finanzinstrumenten mit Grundgeschäft			
<b>355</b>	<b>Einzahlungen aus dem Abgang von Finanzinstrumenten</b>	<b>0,00</b>	<b>0,00</b>	<b>0,00</b>
3550	Einzahlungen aus dem Abgang von Finanzinstrumenten			
<b>35</b>	<b>Summe Einzahlungen aus der Finanzierungstätigkeit</b>	<b>0,00</b>	<b>0,00</b>	<b>0,00</b>
<b>361</b>	<b>Auszahlungen aus der Tilgung von Finanzschulden</b>	<b>0,00</b>	<b>0,00</b>	<b>0,00</b>
3611	Auszahlungen aus empfangenen Darlehen von öffentlichen Körperschaften und Rechtsträgern			

## 1. Nachtragsvoranschlag 2022

Marktgemeinde Petronell-Carnuntum

## NVA Finanzierungshaushalt Bereichsbudget 1. und 2. Ebene (Anlage 1b)

### Wirtschaftsförderung (Gruppe 7)

MVAG	Mittelverwendungs- und aufbringungsgruppen (1. und 2. Ebene)	VA 2022 inkl. NVA	VA 2022	1. NVA
3612	Auszahlungen aus empfangenen Darlehen von Beteiligungen			
3613	Auszahlungen aus empfangenen Darlehen von Unternehmen und privaten Haushalten			
3614	Auszahlungen aus Finanzschulden			
3615	Auszahlung aus der Rückzahlung von Leasingverbindlichkeiten			
<b>363</b>	<b>Auszahlungen infolge eines Kapitaltausch bei derivativen Finanzinstrumenten mit Grundgeschäft</b>	<b>0,00</b>	<b>0,00</b>	<b>0,00</b>
3630	Auszahlungen infolge eines Kapitaltausch bei derivativen Finanzinstrumenten mit Grundgeschäft			
<b>365</b>	<b>Auszahlungen für den Erwerb von Finanzinstrumenten</b>	<b>0,00</b>	<b>0,00</b>	<b>0,00</b>
3650	Auszahlungen für den Erwerb von Finanzinstrumenten			
<b>36</b>	<b>Summe Auszahlungen aus der Finanzierungstätigkeit</b>	<b>0,00</b>	<b>0,00</b>	<b>0,00</b>
<b>SA4</b>	<b>Saldo (4) Geldfluss aus der Finanzierungstätigkeit (35 – 36)</b>	<b>0,00</b>	<b>0,00</b>	<b>0,00</b>
<b>SA5</b>	<b>Saldo (5) Geldfluss aus der voranschlagswirksamen Gebarung (Saldo 3 + Saldo 4)</b>	<b>-37 300,00</b>	<b>-25 600,00</b>	<b>-11 700,00</b>

# 1. Nachtragsvoranschlag 2022

Marktgemeinde Petronell-Carnuntum

# NVA Finanzierungshaushalt Bereichsbudget 1. und 2. Ebene (Anlage 1b)

## Dienstleistungen (Gruppe 8)

MVAG	Mittelverwendungs- und aufbringungsgruppen (1. und 2. Ebene)	VA 2022 inkl. NVA	VA 2022	1. NVA
<b>311</b>	<b>Einzahlungen aus der operativen Verwaltungstätigkeit</b>	<b>785 700,00</b>	<b>862 100,00</b>	<b>-76 400,00</b>
3111	Einzahlungen aus eigenen Abgaben			
3112	Einzahlungen aus Ertragsanteilen			
3113	Einzahlungen aus Gebühren	495 400,00	495 400,00	
3114	Einzahlungen aus Leistungen	24 200,00	11 900,00	12 300,00
3115	Einzahlungen aus Besitz und wirtschaftlicher Tätigkeit	229 000,00	210 700,00	18 300,00
3116	Einzahlungen aus Veräußerung von geringwertigen Wirtschaftsgütern (GWG) und sonstige Einzahlungen	37 100,00	144 100,00	-107 000,00
<b>312</b>	<b>Einzahlungen aus Transfers (ohne Kapitaltransfers)</b>	<b>338 100,00</b>	<b>203 100,00</b>	<b>135 000,00</b>
3121	Transferzahlungen von Trägern des öffentlichen Rechts	64 000,00	63 100,00	900,00
3122	Transferzahlungen von Beteiligungen	274 100,00	140 000,00	134 100,00
3123	Transferzahlungen von Unternehmen (inkl. Finanzunternehmen)			
3124	Transferzahlungen von Haushalte und Organisationen ohne Erwerbscharakter			
3125	Transferzahlungen vom Ausland			
3126	Investitions- und Tilgungszuschüsse zwischen Unternehmungen und Betrieben der Gebietskörperschaft und der Gebietskörperschaft			
<b>313</b>	<b>Einzahlungen aus Finanzerträgen</b>	<b>300,00</b>	<b>300,00</b>	<b>0,00</b>
3131	Einzahlungen aus Zinserträgen	300,00	300,00	
3133	Einzahlungen aus Gewinnentnahmen von marktbestimmten Betrieben			
3134	Sonstige Einzahlungen aus Finanzerträgen			
3135	Einzahlungen aus Dividenden/Gewinnausschüttungen			
<b>31</b>	<b>Summe Einzahlungen operative Gebarung</b>	<b>1 124 100,00</b>	<b>1 065 500,00</b>	<b>58 600,00</b>
<b>321</b>	<b>Auszahlungen aus Personalaufwand</b>	<b>237 600,00</b>	<b>237 600,00</b>	<b>0,00</b>
3211	Auszahlungen für Personalaufwand Bezüge, Nebengebühren, und Mehrleistungsvergütungen)	188 600,00	188 600,00	
3212	Auszahlungen für gesetzliche und freiwillige Sozialaufwendungen	49 000,00	49 000,00	
3213	Auszahlungen aus sonstigem Personalaufwand			
<b>322</b>	<b>Auszahlungen aus Sachaufwand (ohne Transferaufwand)</b>	<b>732 000,00</b>	<b>492 900,00</b>	<b>239 100,00</b>
3221	Auszahlungen für Gebrauchs- und Verbrauchsgüter, Handelswaren	116 200,00	113 000,00	3 200,00
3222	Auszahlungen für Verwaltungs- und Betriebsaufwand	55 500,00	45 000,00	10 500,00
3223	Auszahlungen für Leasing- und Mietaufwand	32 800,00	1 800,00	31 000,00
3224	Auszahlungen für Instandhaltung	187 300,00	172 200,00	15 100,00
3225	Sonstige Auszahlungen aus Sachaufwand	340 200,00	160 900,00	179 300,00
<b>323</b>	<b>Auszahlungen aus Transfers (ohne Kapitaltransfers)</b>	<b>0,00</b>	<b>0,00</b>	<b>0,00</b>
3231	Transferzahlungen an Träger des öffentlichen Rechts			
3232	Transferzahlungen an Beteiligungen			
3233	Transferzahlungen an Unternehmen (inkl. Finanzunternehmen)			

# 1. Nachtragsvoranschlag 2022

Marktgemeinde Petronell-Carnuntum

# NVA Finanzierungshaushalt Bereichsbudget 1. und 2. Ebene (Anlage 1b)

## Dienstleistungen (Gruppe 8)

MVAG	Mittelverwendungs- und aufbringungsgruppen (1. und 2. Ebene)	VA 2022 inkl. NVA	VA 2022	1. NVA
3234	Transferzahlungen an Haushalte und Organisationen ohne Erwerbscharakter			
3235	Transferzahlungen an das Ausland			
3236	Investitions- und Tilgungszuschüsse zwischen Unternehmungen und Betrieben der Gebietskörperschaft und der Gebietskörperschaft			
<b>324</b>	<b>Auszahlungen aus Finanzaufwand</b>	<b>18 200,00</b>	<b>18 200,00</b>	<b>0,00</b>
3241	Auszahlungen für Zinsaufwand, für Finanzierungsleasing, für Forderungskauf, für Finanzschulden und derivative Finanzinstrumente m	18 200,00	18 200,00	
3242	Auszahlungen für Zinsen aus derivativen Finanzinstrumenten ohne Grundgeschäft			
3243	Auszahlung aus Gewinnentnahmen von marktbestimmten Betrieben			
3244	Sonstige Auszahlungen aus Finanzaufwendungen			
<b>32</b>	<b>Summe Auszahlungen operative Gebarung</b>	<b>987 800,00</b>	<b>748 700,00</b>	<b>239 100,00</b>
<b>SA1</b>	<b>Saldo (1) Geldfluss aus der Operativen Gebarung (31 – 32)</b>	<b>136 300,00</b>	<b>316 800,00</b>	<b>-180 500,00</b>
<b>331</b>	<b>Einzahlungen aus der Investitionstätigkeit</b>	<b>206 100,00</b>	<b>100 100,00</b>	<b>106 000,00</b>
3311	Einzahlungen aus der Veräußerung von immateriellem Vermögen			
3312	Einzahlungen aus der Veräußerung von Grundstücken und Grundstückeinrichtungen	205 100,00	100 100,00	105 000,00
3313	Einzahlungen aus der Veräußerung von Gebäuden und Bauten			
3314	Einzahlungen aus der Veräußerung von technischen Anlagen, Fahrzeuge und Maschinen	1 000,00		1 000,00
3315	Einzahlungen aus der Veräußerung von Amts-, Betriebs- und Geschäftsausstattung			
3316	Einzahlungen aus der Veräußerung von Kulturgütern			
3317	Einzahlungen aus der Veräußerung von Beteiligungen			
<b>332</b>	<b>Einzahlungen aus der Rückzahlung von Darlehen sowie gewährten Vorschüssen</b>	<b>0,00</b>	<b>0,00</b>	<b>0,00</b>
3321	Einzahlungen aus Darlehen an Träger des öffentlichen Rechts			
3322	Einzahlungen aus Darlehen an Beteiligungen			
3323	Einzahlungen aus Darlehen an Unternehmen und Haushalte			
3325	Einzahlungen aus Vorschüssen und Anzahlungen			
<b>333</b>	<b>Einzahlungen aus Kapitaltransfers</b>	<b>24 300,00</b>	<b>24 300,00</b>	<b>0,00</b>
3331	Kapitaltransferzahlungen von Trägern des öffentlichen Rechts	1 300,00	1 300,00	
3332	Kapitaltransferzahlungen von Beteiligungen			
3333	Kapitaltransferzahlungen von Unternehmen			
3334	Kapitaltransferzahlungen von Haushalten und Organisationen ohne Erwerbscharakter	23 000,00	23 000,00	
3335	Kapitaltransferzahlungen vom Ausland			
<b>33</b>	<b>Summe Einzahlungen investive Gebarung</b>	<b>230 400,00</b>	<b>124 400,00</b>	<b>106 000,00</b>
<b>341</b>	<b>Auszahlungen aus der Investitionstätigkeit</b>	<b>206 000,00</b>	<b>231 500,00</b>	<b>-25 500,00</b>
3411	Auszahlungen für den Erwerb von immateriellem Vermögen			
3412	Auszahlungen für den Erwerb von Grundstücken und Grundstückseinrichtungen	118 100,00	1 000,00	117 100,00

# 1. Nachtragsvoranschlag 2022

Marktgemeinde Petronell-Carnuntum

# NVA Finanzierungshaushalt Bereichsbudget 1. und 2. Ebene (Anlage 1b)

## Dienstleistungen (Gruppe 8)

MVAG	Mittelverwendungs- und aufbringungsgruppen (1. und 2. Ebene)	VA 2022 inkl. NVA	VA 2022	1. NVA
3413	Auszahlungen für den Erwerb von Gebäuden und Bauten	80 700,00	225 000,00	-144 300,00
3414	Auszahlungen für den Erwerb von technischen Anlagen, Fahrzeuge und Maschinen	3 700,00	3 000,00	700,00
3415	Auszahlungen für den Erwerb von Amts-, Betriebs- und Geschäftsausstattung	3 500,00	2 500,00	1 000,00
3416	Auszahlungen für den Erwerb von Kulturgütern			
3417	Auszahlungen für den Erwerb von Beteiligungen			
<b>342</b>	<b>Auszahlungen von gewährten Darlehen sowie gewährten Vorschüssen</b>	<b>0,00</b>	<b>0,00</b>	<b>0,00</b>
3421	Auszahlung von Darlehen an Träger des öffentlichen Rechts			
3422	Auszahlung von Darlehen an Beteiligungen			
3423	Auszahlung von Darlehen an Unternehmen und Haushalte			
3425	Auszahlungen von Vorschüssen und Anzahlungen			
<b>343</b>	<b>Auszahlungen aus Kapitaltransfers</b>	<b>0,00</b>	<b>0,00</b>	<b>0,00</b>
3431	Kapitaltransferzahlungen an Träger des öffentlichen Rechts			
3432	Kapitaltransferzahlungen an Beteiligungen			
3433	Kapitaltransferzahlungen an Unternehmen (Finanzunternehmen)			
3434	Kapitaltransferzahlungen an Haushalte und Organisationen ohne Erwerbscharakter			
3435	Kapitaltransferzahlungen an das Ausland			
<b>34</b>	<b>Summe Auszahlungen investive Gebarung</b>	<b>206 000,00</b>	<b>231 500,00</b>	<b>-25 500,00</b>
<b>SA2</b>	<b>Saldo (2) Geldfluss aus der Investiven Gebarung (33 – 34)</b>	<b>24 400,00</b>	<b>-107 100,00</b>	<b>131 500,00</b>
<b>SA3</b>	<b>Saldo (3) Nettofinanzierungssaldo (Saldo 1 + Saldo 2)</b>	<b>160 700,00</b>	<b>209 700,00</b>	<b>-49 000,00</b>
<b>351</b>	<b>Einzahlungen aus der Aufnahme von Finanzschulden</b>	<b>0,00</b>	<b>0,00</b>	<b>0,00</b>
3511	Einzahlungen aus empfangenen Darlehen von öffentlichen Körperschaften und Rechtsträgern			
3512	Einzahlungen aus empfangenen Darlehen von Beteiligungen			
3513	Einzahlungen aus empfangenen Darlehen von Unternehmen und privaten Haushalten			
3514	Einzahlungen aus Finanzschulden (Finanzunternehmen)			
<b>353</b>	<b>Einzahlungen infolge eines Kapitaltausch bei derivativen Finanzinstrumenten mit Grundgeschäft</b>	<b>0,00</b>	<b>0,00</b>	<b>0,00</b>
3530	Einzahlungen infolge eines Kapitaltausch bei derivativen Finanzinstrumenten mit Grundgeschäft			
<b>355</b>	<b>Einzahlungen aus dem Abgang von Finanzinstrumenten</b>	<b>0,00</b>	<b>0,00</b>	<b>0,00</b>
3550	Einzahlungen aus dem Abgang von Finanzinstrumenten			
<b>35</b>	<b>Summe Einzahlungen aus der Finanzierungstätigkeit</b>	<b>0,00</b>	<b>0,00</b>	<b>0,00</b>
<b>361</b>	<b>Auszahlungen aus der Tilgung von Finanzschulden</b>	<b>176 900,00</b>	<b>176 900,00</b>	<b>0,00</b>
3611	Auszahlungen aus empfangenen Darlehen von öffentlichen Körperschaften und Rechtsträgern	125 800,00	125 800,00	

## 1. Nachtragsvoranschlag 2022

Marktgemeinde Petronell-Carnuntum

## NVA Finanzierungshaushalt Bereichsbudget 1. und 2. Ebene (Anlage 1b)

### Dienstleistungen (Gruppe 8)

MVAG	Mittelverwendungs- und aufbringungsgruppen (1. und 2. Ebene)	VA 2022 inkl. NVA	VA 2022	1. NVA
3612	Auszahlungen aus empfangenen Darlehen von Beteiligungen			
3613	Auszahlungen aus empfangenen Darlehen von Unternehmen und privaten Haushalten			
3614	Auszahlungen aus Finanzschulden	32 500,00	32 500,00	
3615	Auszahlung aus der Rückzahlung von Leasingverbindlichkeiten	18 600,00	18 600,00	
<b>363</b>	<b>Auszahlungen infolge eines Kapitaltausch bei derivativen Finanzinstrumenten mit Grundgeschäft</b>	<b>0,00</b>	<b>0,00</b>	<b>0,00</b>
3630	Auszahlungen infolge eines Kapitaltausch bei derivativen Finanzinstrumenten mit Grundgeschäft			
<b>365</b>	<b>Auszahlungen für den Erwerb von Finanzinstrumenten</b>	<b>0,00</b>	<b>0,00</b>	<b>0,00</b>
3650	Auszahlungen für den Erwerb von Finanzinstrumenten			
<b>36</b>	<b>Summe Auszahlungen aus der Finanzierungstätigkeit</b>	<b>176 900,00</b>	<b>176 900,00</b>	<b>0,00</b>
<b>SA4</b>	<b>Saldo (4) Geldfluss aus der Finanzierungstätigkeit (35 – 36)</b>	<b>-176 900,00</b>	<b>-176 900,00</b>	<b>0,00</b>
<b>SA5</b>	<b>Saldo (5) Geldfluss aus der voranschlagswirksamen Gebarung (Saldo 3 + Saldo 4)</b>	<b>-16 200,00</b>	<b>32 800,00</b>	<b>-49 000,00</b>

# 1. Nachtragsvoranschlag 2022

Marktgemeinde Petronell-Carnuntum

# NVA Finanzierungshaushalt Bereichsbudget 1. und 2. Ebene (Anlage 1b)

## Finanzwirtschaft (Gruppe 9)

MVAG	Mittelverwendungs- und aufbringungsgruppen (1. und 2. Ebene)	VA 2022 inkl. NVA	VA 2022	1. NVA
<b>311</b>	<b>Einzahlungen aus der operativen Verwaltungstätigkeit</b>	<b>1 653 700,00</b>	<b>1 421 400,00</b>	<b>232 300,00</b>
3111	Einzahlungen aus eigenen Abgaben	254 900,00	260 400,00	-5 500,00
3112	Einzahlungen aus Ertragsanteilen	1 213 200,00	1 161 000,00	52 200,00
3113	Einzahlungen aus Gebühren			
3114	Einzahlungen aus Leistungen			
3115	Einzahlungen aus Besitz und wirtschaftlicher Tätigkeit			
3116	Einzahlungen aus Veräußerung von geringwertigen Wirtschaftsgütern (GWG) und sonstige Einzahlungen	185 600,00		185 600,00
<b>312</b>	<b>Einzahlungen aus Transfers (ohne Kapitaltransfers)</b>	<b>318 800,00</b>	<b>262 000,00</b>	<b>56 800,00</b>
3121	Transferzahlungen von Trägern des öffentlichen Rechts	313 800,00	257 000,00	56 800,00
3122	Transferzahlungen von Beteiligungen			
3123	Transferzahlungen von Unternehmen (inkl. Finanzunternehmen)			
3124	Transferzahlungen von Haushalte und Organisationen ohne Erwerbscharakter	5 000,00	5 000,00	
3125	Transferzahlungen vom Ausland			
3126	Investitions- und Tilgungszuschüsse zwischen Unternehmungen und Betrieben der Gebietskörperschaft und der Gebietskörperschaft			
<b>313</b>	<b>Einzahlungen aus Finanzerträgen</b>	<b>500,00</b>	<b>500,00</b>	<b>0,00</b>
3131	Einzahlungen aus Zinserträgen	500,00	500,00	
3133	Einzahlungen aus Gewinnentnahmen von marktbestimmten Betrieben			
3134	Sonstige Einzahlungen aus Finanzerträgen			
3135	Einzahlungen aus Dividenden/Gewinnausschüttungen			
<b>31</b>	<b>Summe Einzahlungen operative Gebarung</b>	<b>1 973 000,00</b>	<b>1 683 900,00</b>	<b>289 100,00</b>
<b>321</b>	<b>Auszahlungen aus Personalaufwand</b>	<b>0,00</b>	<b>0,00</b>	<b>0,00</b>
3211	Auszahlungen für Personalaufwand Bezüge, Nebengebühren, und Mehrleistungsvergütungen)			
3212	Auszahlungen für gesetzliche und freiwillige Sozialaufwendungen			
3213	Auszahlungen aus sonstigem Personalaufwand			
<b>322</b>	<b>Auszahlungen aus Sachaufwand (ohne Transferaufwand)</b>	<b>21 400,00</b>	<b>129 200,00</b>	<b>-107 800,00</b>
3221	Auszahlungen für Gebrauchs- und Verbrauchsgüter, Handelswaren			
3222	Auszahlungen für Verwaltungs- und Betriebsaufwand			
3223	Auszahlungen für Leasing- und Mietaufwand			
3224	Auszahlungen für Instandhaltung			
3225	Sonstige Auszahlungen aus Sachaufwand	21 400,00	129 200,00	-107 800,00
<b>323</b>	<b>Auszahlungen aus Transfers (ohne Kapitaltransfers)</b>	<b>10 000,00</b>	<b>0,00</b>	<b>10 000,00</b>
3231	Transferzahlungen an Träger des öffentlichen Rechts			
3232	Transferzahlungen an Beteiligungen			
3233	Transferzahlungen an Unternehmen (inkl. Finanzunternehmen)	10 000,00		10 000,00

# 1. Nachtragsvoranschlag 2022

Marktgemeinde Petronell-Carnuntum

# NVA Finanzierungshaushalt Bereichsbudget 1. und 2. Ebene (Anlage 1b)

## Finanzwirtschaft (Gruppe 9)

MVAG	Mittelverwendungs- und aufbringungsgruppen (1. und 2. Ebene)	VA 2022 inkl. NVA	VA 2022	1. NVA
3234	Transferzahlungen an Haushalte und Organisationen ohne Erwerbscharakter			
3235	Transferzahlungen an das Ausland			
3236	Investitions- und Tilgungszuschüsse zwischen Unternehmungen und Betrieben der Gebietskörperschaft und der Gebietskörperschaft			
<b>324</b>	<b>Auszahlungen aus Finanzaufwand</b>	<b>2 600,00</b>	<b>2 400,00</b>	<b>200,00</b>
3241	Auszahlungen für Zinsaufwand, für Finanzierungsleasing, für Forderungskauf, für Finanzschulden und derivative Finanzinstrumente m			
3242	Auszahlungen für Zinsen aus derivativen Finanzinstrumenten ohne Grundgeschäft			
3243	Auszahlung aus Gewinnentnahmen von marktbestimmten Betrieben			
3244	Sonstige Auszahlungen aus Finanzaufwendungen	2 600,00	2 400,00	200,00
<b>32</b>	<b>Summe Auszahlungen operative Gebarung</b>	<b>34 000,00</b>	<b>131 600,00</b>	<b>-97 600,00</b>
<b>SA1</b>	<b>Saldo (1) Geldfluss aus der Operativen Gebarung (31 – 32)</b>	<b>1 939 000,00</b>	<b>1 552 300,00</b>	<b>386 700,00</b>
<b>331</b>	<b>Einzahlungen aus der Investitionstätigkeit</b>	<b>0,00</b>	<b>0,00</b>	<b>0,00</b>
3311	Einzahlungen aus der Veräußerung von immateriellem Vermögen			
3312	Einzahlungen aus der Veräußerung von Grundstücken und Grundstückeinrichtungen			
3313	Einzahlungen aus der Veräußerung von Gebäuden und Bauten			
3314	Einzahlungen aus der Veräußerung von technischen Anlagen, Fahrzeuge und Maschinen			
3315	Einzahlungen aus der Veräußerung von Amts-, Betriebs- und Geschäftsausstattung			
3316	Einzahlungen aus der Veräußerung von Kulturgütern			
3317	Einzahlungen aus der Veräußerung von Beteiligungen			
<b>332</b>	<b>Einzahlungen aus der Rückzahlung von Darlehen sowie gewährten Vorschüssen</b>	<b>0,00</b>	<b>0,00</b>	<b>0,00</b>
3321	Einzahlungen aus Darlehen an Träger des öffentlichen Rechts			
3322	Einzahlungen aus Darlehen an Beteiligungen			
3323	Einzahlungen aus Darlehen an Unternehmen und Haushalte			
3325	Einzahlungen aus Vorschüssen und Anzahlungen			
<b>333</b>	<b>Einzahlungen aus Kapitaltransfers</b>	<b>0,00</b>	<b>0,00</b>	<b>0,00</b>
3331	Kapitaltransferzahlungen von Trägern des öffentlichen Rechts			
3332	Kapitaltransferzahlungen von Beteiligungen			
3333	Kapitaltransferzahlungen von Unternehmen			
3334	Kapitaltransferzahlungen von Haushalten und Organisationen ohne Erwerbscharakter			
3335	Kapitaltransferzahlungen vom Ausland			
<b>33</b>	<b>Summe Einzahlungen investive Gebarung</b>	<b>0,00</b>	<b>0,00</b>	<b>0,00</b>
<b>341</b>	<b>Auszahlungen aus der Investitionstätigkeit</b>	<b>0,00</b>	<b>0,00</b>	<b>0,00</b>
3411	Auszahlungen für den Erwerb von immateriellem Vermögen			
3412	Auszahlungen für den Erwerb von Grundstücken und Grundstückseinrichtungen			

# 1. Nachtragsvoranschlag 2022

Marktgemeinde Petronell-Carnuntum

# NVA Finanzierungshaushalt Bereichsbudget 1. und 2. Ebene (Anlage 1b)

## Finanzwirtschaft (Gruppe 9)

MVAG	Mittelverwendungs- und aufbringungsgruppen (1. und 2. Ebene)	VA 2022 inkl. NVA	VA 2022	1. NVA
3413	Auszahlungen für den Erwerb von Gebäuden und Bauten			
3414	Auszahlungen für den Erwerb von technischen Anlagen, Fahrzeuge und Maschinen			
3415	Auszahlungen für den Erwerb von Amts-, Betriebs- und Geschäftsausstattung			
3416	Auszahlungen für den Erwerb von Kulturgütern			
3417	Auszahlungen für den Erwerb von Beteiligungen			
<b>342</b>	<b>Auszahlungen von gewährten Darlehen sowie gewährten Vorschüssen</b>	<b>0,00</b>	<b>0,00</b>	<b>0,00</b>
3421	Auszahlung von Darlehen an Träger des öffentlichen Rechts			
3422	Auszahlung von Darlehen an Beteiligungen			
3423	Auszahlung von Darlehen an Unternehmen und Haushalte			
3425	Auszahlungen von Vorschüssen und Anzahlungen			
<b>343</b>	<b>Auszahlungen aus Kapitaltransfers</b>	<b>0,00</b>	<b>0,00</b>	<b>0,00</b>
3431	Kapitaltransferzahlungen an Träger des öffentlichen Rechts			
3432	Kapitaltransferzahlungen an Beteiligungen			
3433	Kapitaltransferzahlungen an Unternehmen (Finanzunternehmen)			
3434	Kapitaltransferzahlungen an Haushalte und Organisationen ohne Erwerbscharakter			
3435	Kapitaltransferzahlungen an das Ausland			
<b>34</b>	<b>Summe Auszahlungen investive Gebarung</b>	<b>0,00</b>	<b>0,00</b>	<b>0,00</b>
<b>SA2</b>	<b>Saldo (2) Geldfluss aus der Investiven Gebarung (33 – 34)</b>	<b>0,00</b>	<b>0,00</b>	<b>0,00</b>
<b>SA3</b>	<b>Saldo (3) Nettofinanzierungssaldo (Saldo 1 + Saldo 2)</b>	<b>1 939 000,00</b>	<b>1 552 300,00</b>	<b>386 700,00</b>
<b>351</b>	<b>Einzahlungen aus der Aufnahme von Finanzschulden</b>	<b>0,00</b>	<b>0,00</b>	<b>0,00</b>
3511	Einzahlungen aus empfangenen Darlehen von öffentlichen Körperschaften und Rechtsträgern			
3512	Einzahlungen aus empfangenen Darlehen von Beteiligungen			
3513	Einzahlungen aus empfangenen Darlehen von Unternehmen und privaten Haushalten			
3514	Einzahlungen aus Finanzschulden (Finanzunternehmen)			
<b>353</b>	<b>Einzahlungen infolge eines Kapitaltausch bei derivativen Finanzinstrumenten mit Grundgeschäft</b>	<b>0,00</b>	<b>0,00</b>	<b>0,00</b>
3530	Einzahlungen infolge eines Kapitaltausch bei derivativen Finanzinstrumenten mit Grundgeschäft			
<b>355</b>	<b>Einzahlungen aus dem Abgang von Finanzinstrumenten</b>	<b>0,00</b>	<b>0,00</b>	<b>0,00</b>
3550	Einzahlungen aus dem Abgang von Finanzinstrumenten			
<b>35</b>	<b>Summe Einzahlungen aus der Finanzierungstätigkeit</b>	<b>0,00</b>	<b>0,00</b>	<b>0,00</b>
<b>361</b>	<b>Auszahlungen aus der Tilgung von Finanzschulden</b>	<b>0,00</b>	<b>0,00</b>	<b>0,00</b>
3611	Auszahlungen aus empfangenen Darlehen von öffentlichen Körperschaften und Rechtsträgern			

## 1. Nachtragsvoranschlag 2022

Marktgemeinde Petronell-Carnuntum

## NVA Finanzierungshaushalt Bereichsbudget 1. und 2. Ebene (Anlage 1b)

### Finanzwirtschaft (Gruppe 9)

MVAG	Mittelverwendungs- und aufbringungsgruppen (1. und 2. Ebene)	VA 2022 inkl. NVA	VA 2022	1. NVA
3612	Auszahlungen aus empfangenen Darlehen von Beteiligungen			
3613	Auszahlungen aus empfangenen Darlehen von Unternehmen und privaten Haushalten			
3614	Auszahlungen aus Finanzschulden			
3615	Auszahlung aus der Rückzahlung von Leasingverbindlichkeiten			
<b>363</b>	<b>Auszahlungen infolge eines Kapitaltausch bei derivativen Finanzinstrumenten mit Grundgeschäft</b>	<b>0,00</b>	<b>0,00</b>	<b>0,00</b>
3630	Auszahlungen infolge eines Kapitaltausch bei derivativen Finanzinstrumenten mit Grundgeschäft			
<b>365</b>	<b>Auszahlungen für den Erwerb von Finanzinstrumenten</b>	<b>0,00</b>	<b>0,00</b>	<b>0,00</b>
3650	Auszahlungen für den Erwerb von Finanzinstrumenten			
<b>36</b>	<b>Summe Auszahlungen aus der Finanzierungstätigkeit</b>	<b>0,00</b>	<b>0,00</b>	<b>0,00</b>
<b>SA4</b>	<b>Saldo (4) Geldfluss aus der Finanzierungstätigkeit (35 – 36)</b>	<b>0,00</b>	<b>0,00</b>	<b>0,00</b>
<b>SA5</b>	<b>Saldo (5) Geldfluss aus der voranschlagswirksamen Gebarung (Saldo 3 + Saldo 4)</b>	<b>1 939 000,00</b>	<b>1 552 300,00</b>	<b>386 700,00</b>

Querschnitt (Anlage 5b)



Bezeichnung	Zuordnung der Aufwands- und Ertragsgruppen	Summe Haushalt	davon A 85 - 89	Summe ohne A 85 - 89
<b>I. Querschnitt</b>				
<b>Erträge der operativen Gebarung / Einzahlungen aus Abgaben</b>				
10	Einzahlungen aus eigenen Abgaben	Unterklassen 83 bis 85 ohne Gruppen 852, 858 und 859	254 900,00	254 900,00
11	Erträge aus Ertragsanteilen	Gruppen 858 und 859	1 213 200,00	1 213 200,00
12	Gebühren für die Benützung von Gemeindevorrichtungen und -anlagen	Gruppe 852	495 400,00	495 400,00
13	Erträge aus Leistungen	Unterklasse 81 ohne Gruppen 811, 817, 818 und 819	60 200,00	60 200,00
14	Erträge aus Besitz und wirtschaftlicher Tätigkeit	Gruppen 811, 820, 822, 823	232 100,00	205 900,00
15	Transfererträge von Trägern des öffentlichen Rechts	Gruppen 860 bis 863, 888	261 900,00	60 800,00
16	Sonstige Transfererträge	Gruppen 809, 864 bis 868, 880	341 000,00	341 000,00
17	Gewinnentnahmen der Gemeinde von Unternehmungen und marktbestimmten Betrieben der Gemeinde (A 85-89)	Gruppe 869 und 879		
18	Erträge aus Veräußerungen und sonstige Erträge	Gruppen 814, 815, 824, 827, 828 und 829	270 300,00	35 200,00
<b>19</b>	<b>Summe 1 (Erträge)</b>		<b>3 129 000,00</b>	<b>797 300,00</b>
<b>Aufwendungen der operativen Gebarung</b>				
20	Personalaufwand	Klasse 5 ohne nicht finanzierungswirksame Konten	657 300,00	101 600,00
21	Pensionen und sonstige Ruhebezüge	Gruppen 760, 761		
22	Bezüge der gewählten Organe	Gruppe 721	81 900,00	17 000,00
23	Gebrauchs- und Verbrauchsgüter, Handelswaren	Klasse 4	150 000,00	103 200,00
24	Verwaltungs- und Betriebsaufwand	Klasse 6 ohne Gruppen 650 bis 655, 657, 658, 680 bis 687, 689, 690, 694 bis 699; Unterklassen 70 bis 72 ohne Gruppen 706 und 721; Gruppe 790	1 181 500,00	478 800,00
25	Zinsen für Finanzschulden	Gruppen 650, 651, 653 und 657	20 200,00	13 100,00
26	Laufende Transfers an Träger des öffentlichen Rechts	Gruppen 750 bis 754	684 300,00	684 300,00
27	Sonstige laufende Transfers	Gruppen 755 bis 757, 759, 764, 768, 780 und 781	47 300,00	47 300,00
28	Gewinnentnahmen der Gemeinde von Unternehmungen und marktbestimmten Betrieben der Gemeinde (A 85-89)	Gruppe 769		
<b>29</b>	<b>Summe 2 (Aufwendungen)</b>		<b>2 822 500,00</b>	<b>713 700,00</b>
<b>91</b>	<b>SALDO 1: Ergebnis der operativen Gebarung</b>	Summe 1 minus Summe 2	<b>306 500,00</b>	<b>83 600,00</b>

# 1. Nachtragsvoranschlag 2022

# Querschnitt (Anlage 5b)

Marktgemeinde Petronell-Carnuntum

Bezeichnung	Zuordnung Abgang/Zugang zu den Bestandskonten und der Kapitaltransferkonten	Summe Haushalt	davon A 85 - 89	Summe ohne A 85 - 89
<b>Vermögensgebarung mit Kapitaltransfers ohne Finanztransaktionen</b>				
30 Veräußerung von unbeweglichem Vermögen	Unterklassen 00, 01, 05 und 06; Gruppen 801, 802 und 805 (bei unbeweglichen Kulturgütern)	205 100,00		205 100,00
31 Veräußerung von beweglichem Vermögen	Unterklassen 02 bis 04; Gruppen 100, 113, 120, 150, 159, 170 und 175; Gruppen 803, 804 und 805 (bei beweglichen Kulturgütern)	1 000,00		1 000,00
32 Veräußerung von immateriellen Vermögenswerten	Unterklasse 07			
33 Investitionszuschüsse (erhaltene Kapitaltransfers) von Trägern des öffentlichen Rechts	Gruppen 300 bis 303, 309, 871	333 400,00	1 300,00	332 100,00
34 Sonstige Investitionszuschüsse (erhaltene Kapitaltransfers)	Gruppen 304 bis 308	27 700,00	23 000,00	4 700,00
<b>39 Summe 3 (Vermögensgebarung mit Kapitaltransfer ohne Finanztransaktionen)</b>		<b>567 200,00</b>	<b>24 300,00</b>	<b>542 900,00</b>
<b>Vermögensgebarung und Kapitaltransfers ohne Finanztransaktionen</b>				
40 Erwerb von unbeweglichem Vermögen	Unterklassen 00, 01 und 05; Gruppen 060, 061 und 063	409 500,00	96 700,00	312 800,00
41 Erwerb von beweglichem Vermögen, Aktivierte Vorräte	Unterklassen 02 bis 04; Gruppe 062; Gruppen 100, 113, 120, 150, 159, 170 und 175	150 200,00		150 200,00
42 Erwerb von immateriellen Vermögenswerten	Unterklasse 07	175 000,00		175 000,00
43 Kapitaltransfers an Träger des öffentlichen Rechts	Gruppen 130 und 135; Gruppen 770 bis 774	10 000,00		10 000,00
44 Sonstige Kapitaltransfers	Gruppen 775 bis 779, 785 und 786			
<b>49 Summe 4 (Vermögensgebarung und Kapitaltransfer ohne Finanztransaktionen)</b>		<b>744 700,00</b>	<b>96 700,00</b>	<b>648 000,00</b>
<b>92 SALDO 2: Saldo der Vermögensgebarung ohne Finanztransaktionen</b>	Summe 3 minus Summe 4	<b>-177 500,00</b>	<b>-72 400,00</b>	<b>-105 100,00</b>

Bezeichnung	Zuordnung der Gruppen der Finanzierungsrechnung	nur A 85 - 89
<b>Einzahlungen aus Finanztransaktionen</b>		
50 Veräußerung von Beteiligungen und Wertpapieren	Unterklasse 08; Gruppen 223 und 224	
51 Entnahmen aus Zahlungsmittelreserven	Gruppen 293, 294 und 295	
52 Einzahlungen aus der Rückzahlung von Darlehen an Träger des öffentlichen Rechts	Gruppen 240 bis 244	
53 Einzahlungen aus der Rückzahlung von Darlehen an andere und von Bezugsvorschüssen	Gruppen 245 bis 249 und 273	
54 Aufnahme von Finanzschulden von Trägern des öffentlichen Rechts	Gruppen 340 bis 344, 350 bis 354	
55 Aufnahme von Finanzschulden von anderen	Unterklasse 32; Gruppen 345 bis 349, 355 bis 357	
58 Ausgleichszahlungen aus Finanzderivaten	Gruppen 821 und 826	
<b>59 Summe 5 (Einzahlungen aus Finanztransaktionen)</b>		<b>0,00</b>
<b>Auszahlungen aus Finanztransaktionen</b>		
60 Erwerb von Beteiligungen und Wertpapieren	Unterklasse 08; Gruppen 223 und 224	
61 Zuführung an Zahlungsmittelreserven	Gruppen 293, 294 und 295	
62 Gewährung von Darlehen an Träger des öffentlichen Rechts	Gruppen 240 bis 244	
63 Gewährung von Darlehen an andere und von Bezugsvorschüssen	Gruppen 245 bis 249 und 273	
64 Rückzahlung von Finanzschulden bei Trägern des öffentlichen Rechts	Gruppen 340 bis 344, 350 bis 354	125 800,00
65 Rückzahlung von Finanzschulden bei anderen	Unterklasse 32; Gruppen 345 bis 349, 355 bis 357	32 500,00
68 Ausgleichszahlungen aus Finanzderivaten	Gruppen 652, 655 und 658	
<b>69 Summe 6 (Auszahlungen aus Finanztransaktionen)</b>		<b>158 300,00</b>
<b>93 SALDO 3: Saldo der Finanztransaktionen</b>	Summe 5 minus Summe 6	<b>-158 300,00</b>
<b>94 SALDO 4:</b>	Summe der Salden 1, 2 und 3	<b>-147 100,00</b>
<b>II. Ableitung des Finanzierungssaldos</b>		
70 Jahresergebnis Haushalt ohne A 85 - 89 und ohne Finanztransaktionen	Saldo 1 plus Saldo 2	117 800,00
71 Überrechnung Jahresergebnis A 85 - 89	Saldo 4 der Spalte "nur A 85 - 89"	-147 100,00
<b>95 Finanzierungssaldo ('vorläufiges Maastricht-Ergebnis')</b>		<b>-29 300,00</b>



1. NVA Ergebnis- und Finanzierungsvoranschlag Detailnachweis



# 1. Nachtragsvoranschlag 2022

Marktgemeinde Petronell-Carnuntum

# NVA Ergebnis- und Finanzierungsvoranschlag Detailnachweis

	MVAG	VC QU	Ergebnisvoranschlag			Finanzierungsvoranschlag				
			EH	FH	VA 2022 inkl. NVA	VA 2022	1. NVA	VA 2022 inkl. NVA	VA 2022	1. NVA
<b>0 Vertretungskörper und allgemeine Verwaltung</b>										
<b>00</b>	<b>Gewählte Gemeindeorgane</b>									
<b>000</b>	<b>Gewählte Gemeindeorgane</b>									
<b>000000</b>	<b>GEMEINDEAMT</b>									
<b>Operative Gebarung</b>										
2/000000+823000	Habezinsen f.Pensionsbeitrag	2131	3131	14	100,00	100,00		100,00	100,00	
2/000000+866000	Pensionsvorsorgekonto f. Bgm. 22,8% DN-u.DG-Anteil	2123	3123	16	10 600,00	10 600,00		10 600,00	10 600,00	
<b>SU 21 / 31</b>	<b>Summe Erträge / Einzahlungen operative Gebarung</b>				<b>10 700,00</b>	<b>10 700,00</b>	<b>0,00</b>	<b>10 700,00</b>	<b>10 700,00</b>	<b>0,00</b>
1/000000-670000	Unfallversicherung Mandatare	2222	3222	24	500,00	500,00		500,00	500,00	
1/000000-710000	KESSt Bürgermeisterpension	2225	3225	24	100,00	100,00		100,00	100,00	
1/000000-721000	Bezüge der Organe	2225	3225	22	64 900,00	64 900,00		64 900,00	64 900,00	
1/000000-728000	Arbeitskräfteüberlassung	2225	3225	24		3 000,00	-3 000,00	3 000,00	3 000,00	-3 000,00
1/000000-752000	Pensionskosten Gde Beamte/Bürgermeister Ertragsanteile	2231	3231	26	10 000,00	10 000,00		10 000,00	10 000,00	
1/000000-753000	Zahlungen an PVA Bgm Pension	2231	3231	26	10 800,00	10 600,00	200,00	10 800,00	10 600,00	200,00
1/000000-755000	Zahlung an PVA	2233	3233	27						
1/000000-756000	Witwenpension lt. Ertragsanteile	2233	3233	27						
1/000000-757000	Schulung der Gemeindefunktionäre	2234	3234	27	7 300,00	7 300,00		7 300,00	7 300,00	
<b>SU 22 / 32</b>	<b>Summe Aufwendungen / Auszahlungen operative Gebarung</b>				<b>93 600,00</b>	<b>96 400,00</b>	<b>-2 800,00</b>	<b>93 600,00</b>	<b>96 400,00</b>	<b>-2 800,00</b>
<b>SA 0 / SA 1</b>	<b>(0) Nettoergebnis (21 - 22) / (1) Geldfluss operative Gebarung (31 - 32)</b>				<b>-82 900,00</b>	<b>-85 700,00</b>	<b>2 800,00</b>	<b>-82 900,00</b>	<b>-85 700,00</b>	<b>2 800,00</b>
1/000000-794000	Zuweisung an zweckgebundene Haushaltsrücklagen		2401							
<b>SU 23</b>	<b>Summe Haushaltsrücklagen</b>				<b>0,00</b>	<b>0,00</b>	<b>0,00</b>	<b>0,00</b>	<b>0,00</b>	<b>0,00</b>
<b>SA00</b>	<b>Nettoergebnis nach Zuw./Entn. Haushaltsrücklagen (Saldo 0 +/- SU23)</b>				<b>-82 900,00</b>	<b>-85 700,00</b>	<b>2 800,00</b>			
<b>Investive Gebarung</b>										
<b>SU 33</b>	<b>Summe Einzahlungen investive Gebarung</b>							<b>0,00</b>	<b>0,00</b>	<b>0,00</b>
<b>SU 34</b>	<b>Summe Auszahlungen investive Gebarung</b>							<b>0,00</b>	<b>0,00</b>	<b>0,00</b>
<b>SA2</b>	<b>Saldo (2) Geldfluss aus der Investiven Gebarung (33 - 34)</b>							<b>0,00</b>	<b>0,00</b>	<b>0,00</b>
<b>SA3</b>	<b>Saldo (3) Nettofinanzierungssaldo (Saldo 1 + Saldo 2)</b>							<b>-82 900,00</b>	<b>-85 700,00</b>	<b>2 800,00</b>
<b>Finanzierungstätigkeit</b>										
<b>SU 35</b>	<b>Summe Einzahlungen aus der Finanzierungstätigkeit</b>							<b>0,00</b>	<b>0,00</b>	<b>0,00</b>
<b>SU 36</b>	<b>Summe Auszahlungen aus der Finanzierungstätigkeit</b>							<b>0,00</b>	<b>0,00</b>	<b>0,00</b>
<b>SA4</b>	<b>Saldo (4) Geldfluss aus der Finanzierungstätigkeit (35 - 36)</b>							<b>0,00</b>	<b>0,00</b>	<b>0,00</b>
<b>SA5</b>	<b>Saldo (5) Geldfluss aus der voranschlagswirksamen Gebarung (Saldo 3 + Saldo 4)</b>							<b>-82 900,00</b>	<b>-85 700,00</b>	<b>2 800,00</b>

# 1. Nachtragsvoranschlag 2022

Marktgemeinde Petronell-Carnuntum

# NVA Ergebnis- und Finanzierungsvoranschlag Detailnachweis

		MVAG		VC QU	Ergebnisvoranschlag		Finanzierungsvoranschlag			
		EH	FH		VA 2022 inkl. NVA	VA 2022	1. NVA	VA 2022 inkl. NVA	VA 2022	1. NVA
<b>01</b>	<b>Hauptverwaltung</b>									
<b>010</b>	<b>Zentralamt</b>									
<b>010000</b>	<b>GEMEINDEAMT</b>									
<b>Operative Gebarung</b>										
2/010000+816000	Ersätze AMS für Altersteilzeit	2114	3114	13						
2/010000+817000	Erträge aus der Auflösung von sonstigen Rückstellungen	2117								
2/010000+827000	Personalkostenersätze	2116	3116	18	500,00	500,00		500,00	500,00	
2/010000+828000	Gerichtsgebühren, Rückersätze von Ausgaben	2116	3116	18	700,00	700,00		700,00	700,00	
2/010000+828010	Rückersätze von Aufwendungen	2116	3116	18						
2/010000+828100	Ersätze (Kopien, USB)	2116	3116	18	100,00	100,00		100,00	100,00	
2/010000+863000	Ersätze AMS Altersteilzeit	2121	3121	15	43 000,00	40 000,00	3 000,00	43 000,00	40 000,00	3 000,00
<b>SU 21 / 31</b>	<b>Summe Erträge / Einzahlungen operative Gebarung</b>				<b>44 300,00</b>	<b>41 300,00</b>	<b>3 000,00</b>	<b>44 300,00</b>	<b>41 300,00</b>	<b>3 000,00</b>
1/010000-454000	Reinigung	2221	3221	23	2 000,00	2 000,00		2 000,00	2 000,00	
1/010000-456000	Büromaterial	2221	3221	23	13 000,00	13 000,00		13 000,00	13 000,00	
1/010000-457000	Gesetzblätter, Zeitschriften und Formulare	2221	3221	23	500,00	500,00		500,00	500,00	
1/010000-458000	Arztbestätigungen, Impftermine	2221	3221	23	200,00	100,00	100,00	200,00	100,00	100,00
1/010000-510000	Bezüge Vertragsbed. Angestellte	2211	3211	20	227 000,00	227 000,00		227 000,00	227 000,00	
1/010000-511000	Bezüge Vertragsbed. Arbeiter	2211	3211	20	31 000,00	31 000,00		31 000,00	31 000,00	
1/010000-566000	Jubiläumsgeld	2212	3212	20						
1/010000-580000	FBF-Dienstgeberbeitrag an das Finanzamt	2212	3212	20	10 200,00	10 200,00		10 200,00	10 200,00	
1/010000-582000	DGB Soz.Versicherung NÖ Gebietskrankenkasse	2212	3212	20	60 300,00	60 300,00		60 300,00	60 300,00	
1/010000-582100	Beitrag Mitarbeitervorsorgekasse	2212	3212	20	1 400,00	1 400,00		1 400,00	1 400,00	
1/010000-591000	Dotierung von Rückstellungen für Abfertigungen	2214			7 200,00	7 200,00				
1/010000-592000	Dotierung von Rückstellungen für Jubiläumszuwendungen	2214			4 400,00	4 400,00				
1/010000-600000	Stromkosten	2222	3222	24	3 000,00	1 000,00	2 000,00	3 000,00	1 000,00	2 000,00
1/010000-600100	Gas	2222	3222	24	2 000,00	1 800,00	200,00	2 000,00	1 800,00	200,00
1/010000-614000	Instandhaltung d. Gebäude	2224	3224	24	1 500,00	1 500,00		1 500,00	1 500,00	
1/010000-618000	Instandhaltung d. Büroeinrichtung	2224	3224	24	1 000,00	1 000,00		1 000,00	1 000,00	
1/010000-630000	Portogebühren	2222	3222	24	2 000,00	1 800,00	200,00	2 000,00	1 800,00	200,00
1/010000-631000	Telefongebühren	2222	3222	24	6 000,00	5 500,00	500,00	6 000,00	5 500,00	500,00
1/010000-640000	Rechtskosten	2222	3222	24	7 000,00	7 000,00		7 000,00	7 000,00	
1/010000-640200	Beratungskosten	2222	3222	24	20 000,00	5 000,00	15 000,00	20 000,00	5 000,00	15 000,00

# 1. Nachtragsvoranschlag 2022

Marktgemeinde Petronell-Carnuntum

# NVA Ergebnis- und Finanzierungsvoranschlag Detailnachweis

		MVAG		VC QU	Ergebnisvoranschlag		Finanzierungsvoranschlag			
		EH	FH		VA 2022 inkl. NVA	VA 2022	1. NVA	VA 2022 inkl. NVA	VA 2022	1. NVA
1/010000-670000	Versicherungen	2222	3222	24	7 600,00	7 600,00		7 600,00	7 600,00	
1/010000-670100	Abfertigungsversicherung	2222	3222	24	1 700,00	1 700,00		1 700,00	1 700,00	
1/010000-680000	Planmäßige Abschreibung	2226			21 600,00	21 600,00				
1/010000-711000	Geb.für die Ben.von Gde.Einrichtungen u.-anlagen gem.FAG	2225	3225	24	300,00	300,00		300,00	300,00	
1/010000-723000	Repräsentationsauslagen	2225	3225	24	3 500,00	2 000,00	1 500,00	3 500,00	2 000,00	1 500,00
1/010000-724000	Reisegebühren	2225	3225	24	400,00	400,00		400,00	400,00	
1/010000-728000	Entgelte f. sonstige Leistungen	2225	3225	24	2 000,00	2 000,00		2 000,00	2 000,00	
1/010000-728020	Externe Reinigungsfirma	2225	3225	24	30 000,00	30 000,00		30 000,00	30 000,00	
1/010000-728200	Rattenköder	2225	3225	24	1 000,00		1 000,00	1 000,00		1 000,00
<b>SU 22 / 32</b>	<b>Summe Aufwendungen / Auszahlungen operative Gebarung</b>				<b>467 800,00</b>	<b>447 300,00</b>	<b>20 500,00</b>	<b>434 600,00</b>	<b>414 100,00</b>	<b>20 500,00</b>
<b>SA 0 / SA 1</b>	<b>(0) Nettoergebnis (21 - 22) / (1) Geldfluss operative Gebarung (31 - 32)</b>				<b>-423 500,00</b>	<b>-406 000,00</b>	<b>-17 500,00</b>	<b>-390 300,00</b>	<b>-372 800,00</b>	<b>-17 500,00</b>
<b>SU 23</b>	<b>Summe Haushaltsrücklagen</b>				<b>0,00</b>	<b>0,00</b>	<b>0,00</b>	<b>0,00</b>	<b>0,00</b>	<b>0,00</b>
<b>SA00</b>	<b>Nettoergebnis nach Zuw./Entn. Haushaltsrücklagen (Saldo 0 +/- SU23)</b>				<b>-423 500,00</b>	<b>-406 000,00</b>	<b>-17 500,00</b>			
<b>Investive Gebarung</b>										
<b>SU 33</b>	<b>Summe Einzahlungen investive Gebarung</b>							<b>0,00</b>	<b>0,00</b>	<b>0,00</b>
1/010000-042000	Ankauf Büromöbel		3415	2 41						
<b>SU 34</b>	<b>Summe Auszahlungen investive Gebarung</b>							<b>0,00</b>	<b>0,00</b>	<b>0,00</b>
<b>SA2</b>	<b>Saldo (2) Geldfluss aus der Investiven Gebarung (33 - 34)</b>							<b>0,00</b>	<b>0,00</b>	<b>0,00</b>
<b>SA3</b>	<b>Saldo (3) Nettofinanzierungssaldo (Saldo 1 + Saldo 2)</b>							<b>-390 300,00</b>	<b>-372 800,00</b>	<b>-17 500,00</b>
<b>Finanzierungstätigkeit</b>										
<b>SU 35</b>	<b>Summe Einzahlungen aus der Finanzierungstätigkeit</b>							<b>0,00</b>	<b>0,00</b>	<b>0,00</b>
<b>SU 36</b>	<b>Summe Auszahlungen aus der Finanzierungstätigkeit</b>							<b>0,00</b>	<b>0,00</b>	<b>0,00</b>
<b>SA4</b>	<b>Saldo (4) Geldfluss aus der Finanzierungstätigkeit (35 - 36)</b>							<b>0,00</b>	<b>0,00</b>	<b>0,00</b>
<b>SA5</b>	<b>Saldo (5) Geldfluss aus der voranschlagswirksamen Gebarung (Saldo 3 + Saldo 4)</b>							<b>-390 300,00</b>	<b>-372 800,00</b>	<b>-17 500,00</b>
<b>016</b>	<b>Elektronische Datenverarbeitung</b>									
<b>016000</b>	<b>ELEKTRONISCHE DATENVERARBEITUNG</b>									
<b>Operative Gebarung</b>										
2/016000+816000	Erträge aus Adresregister	2114	3114	13	100,00	100,00		100,00	100,00	
<b>SU 21 / 31</b>	<b>Summe Erträge / Einzahlungen operative Gebarung</b>				<b>100,00</b>	<b>100,00</b>	<b>0,00</b>	<b>100,00</b>	<b>100,00</b>	<b>0,00</b>
1/016000-459000	Kleine Anschaffungen (GWG)	2221	3221	23	200,00	200,00		200,00	200,00	
1/016000-480000	Fremdbearbeitung k5 Lohn	2221	3221	23	4 400,00	4 400,00		4 400,00	4 400,00	
1/016000-680000	Planmäßige Abschreibung	2226			200,00	200,00				
1/016000-728000	Kommunalnet E-Government	2225	3225	24	400,00	400,00		400,00	400,00	
1/016000-728010	Entgelte für EDV	2225	3225	24	20 000,00	20 000,00		20 000,00	20 000,00	
1/016000-728020	Duale Zustellung	2225	3225	24	500,00	400,00	100,00	500,00	400,00	100,00
1/016000-729000	Entgelte für EDV	2225	3225	24						

# 1. Nachtragsvoranschlag 2022

Marktgemeinde Petronell-Carnuntum

# NVA Ergebnis- und Finanzierungsvoranschlag Detailnachweis

		MVAG		VC QU	Ergebnisvoranschlag			Finanzierungsvoranschlag		
		EH	FH		VA 2022 inkl. NVA	VA 2022	1. NVA	VA 2022 inkl. NVA	VA 2022	1. NVA
1/016000-729100	Programm "Duale Zustellung"	2225	3225	24						
<b>SU 22 / 32</b>	<b>Summe Aufwendungen / Auszahlungen operative Gebarung</b>				<b>25 700,00</b>	<b>25 600,00</b>	<b>100,00</b>	<b>25 500,00</b>	<b>25 400,00</b>	<b>100,00</b>
<b>SA 0 / SA 1</b>	<b>(0) Nettoergebnis (21 - 22) / (1) Geldfluss operative Gebarung (31 - 32)</b>				<b>-25 600,00</b>	<b>-25 500,00</b>	<b>-100,00</b>	<b>-25 400,00</b>	<b>-25 300,00</b>	<b>-100,00</b>
<b>SU 23</b>	<b>Summe Haushaltsrücklagen</b>				<b>0,00</b>	<b>0,00</b>	<b>0,00</b>	<b>0,00</b>	<b>0,00</b>	<b>0,00</b>
<b>SA00</b>	<b>Nettoergebnis nach Zuw./Entn. Haushaltsrücklagen (Saldo 0 +/- SU23)</b>				<b>-25 600,00</b>	<b>-25 500,00</b>	<b>-100,00</b>			
<b>Investive Gebarung</b>										
<b>SU 33</b>	<b>Summe Einzahlungen investive Gebarung</b>							<b>0,00</b>	<b>0,00</b>	<b>0,00</b>
<b>SU 34</b>	<b>Summe Auszahlungen investive Gebarung</b>							<b>0,00</b>	<b>0,00</b>	<b>0,00</b>
<b>SA2</b>	<b>Saldo (2) Geldfluss aus der Investiven Gebarung (33 - 34)</b>							<b>0,00</b>	<b>0,00</b>	<b>0,00</b>
<b>SA3</b>	<b>Saldo (3) Nettofinanzierungssaldo (Saldo 1 + Saldo 2)</b>							<b>-25 400,00</b>	<b>-25 300,00</b>	<b>-100,00</b>
<b>Finanzierungstätigkeit</b>										
<b>SU 35</b>	<b>Summe Einzahlungen aus der Finanzierungstätigkeit</b>							<b>0,00</b>	<b>0,00</b>	<b>0,00</b>
<b>SU 36</b>	<b>Summe Auszahlungen aus der Finanzierungstätigkeit</b>							<b>0,00</b>	<b>0,00</b>	<b>0,00</b>
<b>SA4</b>	<b>Saldo (4) Geldfluss aus der Finanzierungstätigkeit (35 - 36)</b>							<b>0,00</b>	<b>0,00</b>	<b>0,00</b>
<b>SA5</b>	<b>Saldo (5) Geldfluss aus der voranschlagswirksamen Gebarung (Saldo 3 + Saldo 4)</b>							<b>-25 400,00</b>	<b>-25 300,00</b>	<b>-100,00</b>
<b>019</b>	<b>Repräsentation</b>									
<b>019000</b>	<b>REPRÄSENTATION</b>									
<b>Operative Gebarung</b>										
2/019000+828000	Werbeeinschaltung für Gemeindegalender	2116	3116	18	1 800,00	1 800,00		1 800,00	1 800,00	
2/019000+828100	Werbeeinschaltung Gde-Zeitung	2116	3116	18	1 500,00	1 500,00		1 500,00	1 500,00	
<b>SU 21 / 31</b>	<b>Summe Erträge / Einzahlungen operative Gebarung</b>				<b>3 300,00</b>	<b>3 300,00</b>	<b>0,00</b>	<b>3 300,00</b>	<b>3 300,00</b>	<b>0,00</b>
1/019000-457000	Gemeindegalender	2221	3221	23	300,00	4 300,00	-4 000,00	300,00	4 300,00	-4 000,00
1/019000-723000	Kosten f. Repräsentation	2225	3225	24	2 700,00	700,00	2 000,00	2 700,00	700,00	2 000,00
1/019000-728100	Gemeindezeitung	2225	3225	24	7 000,00	6 000,00	1 000,00	7 000,00	6 000,00	1 000,00
<b>SU 22 / 32</b>	<b>Summe Aufwendungen / Auszahlungen operative Gebarung</b>				<b>10 000,00</b>	<b>11 000,00</b>	<b>-1 000,00</b>	<b>10 000,00</b>	<b>11 000,00</b>	<b>-1 000,00</b>
<b>SA 0 / SA 1</b>	<b>(0) Nettoergebnis (21 - 22) / (1) Geldfluss operative Gebarung (31 - 32)</b>				<b>-6 700,00</b>	<b>-7 700,00</b>	<b>1 000,00</b>	<b>-6 700,00</b>	<b>-7 700,00</b>	<b>1 000,00</b>
<b>SU 23</b>	<b>Summe Haushaltsrücklagen</b>				<b>0,00</b>	<b>0,00</b>	<b>0,00</b>	<b>0,00</b>	<b>0,00</b>	<b>0,00</b>
<b>SA00</b>	<b>Nettoergebnis nach Zuw./Entn. Haushaltsrücklagen (Saldo 0 +/- SU23)</b>				<b>-6 700,00</b>	<b>-7 700,00</b>	<b>1 000,00</b>			
<b>Investive Gebarung</b>										
<b>SU 33</b>	<b>Summe Einzahlungen investive Gebarung</b>							<b>0,00</b>	<b>0,00</b>	<b>0,00</b>
<b>SU 34</b>	<b>Summe Auszahlungen investive Gebarung</b>							<b>0,00</b>	<b>0,00</b>	<b>0,00</b>
<b>SA2</b>	<b>Saldo (2) Geldfluss aus der Investiven Gebarung (33 - 34)</b>							<b>0,00</b>	<b>0,00</b>	<b>0,00</b>
<b>SA3</b>	<b>Saldo (3) Nettofinanzierungssaldo (Saldo 1 + Saldo 2)</b>							<b>-6 700,00</b>	<b>-7 700,00</b>	<b>1 000,00</b>
<b>Finanzierungstätigkeit</b>										
<b>SU 35</b>	<b>Summe Einzahlungen aus der Finanzierungstätigkeit</b>							<b>0,00</b>	<b>0,00</b>	<b>0,00</b>
<b>SU 36</b>	<b>Summe Auszahlungen aus der Finanzierungstätigkeit</b>							<b>0,00</b>	<b>0,00</b>	<b>0,00</b>

# 1. Nachtragsvoranschlag 2022

# NVA Ergebnis- und Finanzierungsvoranschlag Detailnachweis

Marktgemeinde Petronell-Carnuntum

		MVAG VC QU			Ergebnisvoranschlag			Finanzierungsvoranschlag		
		EH	FH		VA 2022 inkl. NVA	VA 2022	1. NVA	VA 2022 inkl. NVA	VA 2022	1. NVA
SA4	Saldo (4) Geldfluss aus der Finanzierungstätigkeit (35 – 36)							0,00	0,00	0,00
SA5	Saldo (5) Geldfluss aus der voranschlagswirksamen Gebarung (Saldo 3 + Saldo 4)							-6 700,00	-7 700,00	1 000,00
<b>02</b>	<b>Hauptverwaltung</b>									
<b>022</b>	<b>Standesamt</b>									
<b>022000</b>	<b>STANDESAMT</b>									
<b>Operative Gebarung</b>										
2/022000+828000	Ergebnis Vorjahr	2116	3116	18						
<b>SU 21 / 31</b>	<b>Summe Erträge / Einzahlungen operative Gebarung</b>				<b>0,00</b>	<b>0,00</b>	<b>0,00</b>	<b>0,00</b>	<b>0,00</b>	<b>0,00</b>
1/022000-750000	Transferzahlung Führungsgemeinde	2231	3231	26						
1/022000-752000	Beitrag Standesamtsverband	2231	3231	26	18 300,00	18 300,00		18 300,00	18 300,00	
<b>SU 22 / 32</b>	<b>Summe Aufwendungen / Auszahlungen operative Gebarung</b>				<b>18 300,00</b>	<b>18 300,00</b>	<b>0,00</b>	<b>18 300,00</b>	<b>18 300,00</b>	<b>0,00</b>
<b>SA 0 / SA 1</b>	<b>(0) Nettoergebnis (21 - 22) / (1) Geldfluss operative Gebarung (31 – 32)</b>				<b>-18 300,00</b>	<b>-18 300,00</b>	<b>0,00</b>	<b>-18 300,00</b>	<b>-18 300,00</b>	<b>0,00</b>
<b>SU 23</b>	<b>Summe Haushaltsrücklagen</b>				<b>0,00</b>	<b>0,00</b>	<b>0,00</b>	<b>0,00</b>	<b>0,00</b>	<b>0,00</b>
<b>SA00</b>	<b>Nettoergebnis nach Zuw./Entn. Haushaltsrücklagen (Saldo 0 +/- SU23)</b>				<b>-18 300,00</b>	<b>-18 300,00</b>	<b>0,00</b>			
<b>Investive Gebarung</b>										
<b>SU 33</b>	<b>Summe Einzahlungen investive Gebarung</b>							<b>0,00</b>	<b>0,00</b>	<b>0,00</b>
<b>SU 34</b>	<b>Summe Auszahlungen investive Gebarung</b>							<b>0,00</b>	<b>0,00</b>	<b>0,00</b>
<b>SA2</b>	<b>Saldo (2) Geldfluss aus der Investiven Gebarung (33 – 34)</b>							<b>0,00</b>	<b>0,00</b>	<b>0,00</b>
<b>SA3</b>	<b>Saldo (3) Nettofinanzierungssaldo (Saldo 1 + Saldo 2)</b>							<b>-18 300,00</b>	<b>-18 300,00</b>	<b>0,00</b>
<b>Finanzierungstätigkeit</b>										
<b>SU 35</b>	<b>Summe Einzahlungen aus der Finanzierungstätigkeit</b>							<b>0,00</b>	<b>0,00</b>	<b>0,00</b>
<b>SU 36</b>	<b>Summe Auszahlungen aus der Finanzierungstätigkeit</b>							<b>0,00</b>	<b>0,00</b>	<b>0,00</b>
<b>SA4</b>	<b>Saldo (4) Geldfluss aus der Finanzierungstätigkeit (35 – 36)</b>							<b>0,00</b>	<b>0,00</b>	<b>0,00</b>
<b>SA5</b>	<b>Saldo (5) Geldfluss aus der voranschlagswirksamen Gebarung (Saldo 3 + Saldo 4)</b>							<b>-18 300,00</b>	<b>-18 300,00</b>	<b>0,00</b>
<b>023</b>	<b>Einwohneramt</b>									
<b>023000</b>	<b>EINWOHNERAMT</b>									
<b>Operative Gebarung</b>										
<b>SU 21 / 31</b>	<b>Summe Erträge / Einzahlungen operative Gebarung</b>				<b>0,00</b>	<b>0,00</b>	<b>0,00</b>	<b>0,00</b>	<b>0,00</b>	<b>0,00</b>
1/023000-728000	Gendat, LMR	2225	3225	24	700,00	500,00	200,00	700,00	500,00	200,00
<b>SU 22 / 32</b>	<b>Summe Aufwendungen / Auszahlungen operative Gebarung</b>				<b>700,00</b>	<b>500,00</b>	<b>200,00</b>	<b>700,00</b>	<b>500,00</b>	<b>200,00</b>
<b>SA 0 / SA 1</b>	<b>(0) Nettoergebnis (21 - 22) / (1) Geldfluss operative Gebarung (31 – 32)</b>				<b>-700,00</b>	<b>-500,00</b>	<b>-200,00</b>	<b>-700,00</b>	<b>-500,00</b>	<b>-200,00</b>
<b>SU 23</b>	<b>Summe Haushaltsrücklagen</b>				<b>0,00</b>	<b>0,00</b>	<b>0,00</b>	<b>0,00</b>	<b>0,00</b>	<b>0,00</b>
<b>SA00</b>	<b>Nettoergebnis nach Zuw./Entn. Haushaltsrücklagen (Saldo 0 +/- SU23)</b>				<b>-700,00</b>	<b>-500,00</b>	<b>-200,00</b>			
<b>Investive Gebarung</b>										
<b>SU 33</b>	<b>Summe Einzahlungen investive Gebarung</b>							<b>0,00</b>	<b>0,00</b>	<b>0,00</b>

# 1. Nachtragsvoranschlag 2022

# NVA Ergebnis- und Finanzierungsvoranschlag Detailnachweis

Marktgemeinde Petronell-Carnuntum

	MVAG	VC QU	Ergebnisvoranschlag				Finanzierungsvoranschlag			
			EH	FH	VA 2022 inkl. NVA	VA 2022	1. NVA	VA 2022 inkl. NVA	VA 2022	1. NVA
<b>SU 34</b>	<b>Summe Auszahlungen investive Gebarung</b>							<b>0,00</b>	<b>0,00</b>	<b>0,00</b>
<b>SA2</b>	<b>Saldo (2) Geldfluss aus der Investiven Gebarung (33 – 34)</b>							<b>0,00</b>	<b>0,00</b>	<b>0,00</b>
<b>SA3</b>	<b>Saldo (3) Nettofinanzierungssaldo (Saldo 1 + Saldo 2)</b>							<b>-700,00</b>	<b>-500,00</b>	<b>-200,00</b>
<b>Finanzierungstätigkeit</b>										
<b>SU 35</b>	<b>Summe Einzahlungen aus der Finanzierungstätigkeit</b>							<b>0,00</b>	<b>0,00</b>	<b>0,00</b>
<b>SU 36</b>	<b>Summe Auszahlungen aus der Finanzierungstätigkeit</b>							<b>0,00</b>	<b>0,00</b>	<b>0,00</b>
<b>SA4</b>	<b>Saldo (4) Geldfluss aus der Finanzierungstätigkeit (35 – 36)</b>							<b>0,00</b>	<b>0,00</b>	<b>0,00</b>
<b>SA5</b>	<b>Saldo (5) Geldfluss aus der voranschlagswirksamen Gebarung (Saldo 3 + Saldo 4)</b>							<b>-700,00</b>	<b>-500,00</b>	<b>-200,00</b>
<b>024 Wahlamt</b>										
<b>024000 WAHLAMT</b>										
<b>Operative Gebarung</b>										
2/024000+816000	Kostenbeiträge für Wahlen	2114	3114	13	900,00	500,00	400,00	900,00	500,00	400,00
2/024000+828000	Ersätze f. Kosten Kleingeräte (USB-Stick)	2116	3116	18						
<b>SU 21 / 31</b>	<b>Summe Erträge / Einzahlungen operative Gebarung</b>				<b>900,00</b>	<b>500,00</b>	<b>400,00</b>	<b>900,00</b>	<b>500,00</b>	<b>400,00</b>
1/024000-728000	Kosten der Wahlen	2225	3225	24	400,00	400,00		400,00	400,00	
<b>SU 22 / 32</b>	<b>Summe Aufwendungen / Auszahlungen operative Gebarung</b>				<b>400,00</b>	<b>400,00</b>	<b>0,00</b>	<b>400,00</b>	<b>400,00</b>	<b>0,00</b>
<b>SA 0 / SA 1</b>	<b>(0) Nettoergebnis (21 - 22) / (1) Geldfluss operative Gebarung (31 – 32)</b>				<b>500,00</b>	<b>100,00</b>	<b>400,00</b>	<b>500,00</b>	<b>100,00</b>	<b>400,00</b>
<b>SU 23</b>	<b>Summe Haushaltsrücklagen</b>				<b>0,00</b>	<b>0,00</b>	<b>0,00</b>	<b>0,00</b>	<b>0,00</b>	<b>0,00</b>
<b>SA00</b>	<b>Nettoergebnis nach Zuw./Entn. Haushaltsrücklagen (Saldo 0 +/- SU23)</b>				<b>500,00</b>	<b>100,00</b>	<b>400,00</b>			
<b>Investive Gebarung</b>										
<b>SU 33</b>	<b>Summe Einzahlungen investive Gebarung</b>							<b>0,00</b>	<b>0,00</b>	<b>0,00</b>
<b>SU 34</b>	<b>Summe Auszahlungen investive Gebarung</b>							<b>0,00</b>	<b>0,00</b>	<b>0,00</b>
<b>SA2</b>	<b>Saldo (2) Geldfluss aus der Investiven Gebarung (33 – 34)</b>							<b>0,00</b>	<b>0,00</b>	<b>0,00</b>
<b>SA3</b>	<b>Saldo (3) Nettofinanzierungssaldo (Saldo 1 + Saldo 2)</b>							<b>500,00</b>	<b>100,00</b>	<b>400,00</b>
<b>Finanzierungstätigkeit</b>										
<b>SU 35</b>	<b>Summe Einzahlungen aus der Finanzierungstätigkeit</b>							<b>0,00</b>	<b>0,00</b>	<b>0,00</b>
<b>SU 36</b>	<b>Summe Auszahlungen aus der Finanzierungstätigkeit</b>							<b>0,00</b>	<b>0,00</b>	<b>0,00</b>
<b>SA4</b>	<b>Saldo (4) Geldfluss aus der Finanzierungstätigkeit (35 – 36)</b>							<b>0,00</b>	<b>0,00</b>	<b>0,00</b>
<b>SA5</b>	<b>Saldo (5) Geldfluss aus der voranschlagswirksamen Gebarung (Saldo 3 + Saldo 4)</b>							<b>500,00</b>	<b>100,00</b>	<b>400,00</b>
<b>03 Bauverwaltung</b>										
<b>031 Amt für Raumordnung und Raumplanung</b>										
<b>031000 RAUMORDNUNG U PLANUNG</b>										
<b>Operative Gebarung</b>										
6/031000+829900	Zuführung aus operativer Gebarung	2116	3116	1 18		3 100,00	-3 100,00			
2/031000+861000	Förderung für G21 - Wehrhaftes Petronell	2121	3121	15	3 000,00	3 000,00		3 000,00	3 000,00	-3 100,00

# 1. Nachtragsvoranschlag 2022

Marktgemeinde Petronell-Carnuntum

# NVA Ergebnis- und Finanzierungsvoranschlag Detailnachweis

		MVAG			VC QU	Ergebnisvoranschlag			Finanzierungsvoranschlag		
		EH	FH			VA 2022 inkl. NVA	VA 2022	1. NVA	VA 2022 inkl. NVA	VA 2022	1. NVA
6/031000+861100	NÖ Landschaftsfonds	2121	3121	1	15	700,00	400,00	300,00	700,00	400,00	300,00
<b>SU 21 / 31</b>	<b>Summe Erträge / Einzahlungen operative Gebarung</b>					<b>3 700,00</b>	<b>6 500,00</b>	<b>-2 800,00</b>	<b>3 700,00</b>	<b>6 500,00</b>	<b>-2 800,00</b>
1/031000-680000	Planmäßige Abschreibung	2226				16 900,00	16 900,00				
1/031000-728000	Flächenwidmungsplan	2225	3225	24		10 000,00	10 000,00		10 000,00	10 000,00	
1/031000-728001	Prozessbegleitung	2225	3225	24		4 000,00		4 000,00	4 000,00		4 000,00
5/031000-729910	Rückführung zu operativer Gebarung	2225	3225	1	24	32 900,00		32 900,00	32 900,00		32 900,00
1/031000-757000	G21 - Wehrhaftes Petronell	2234	3234	27		6 500,00	6 000,00	500,00	6 500,00	6 000,00	500,00
<b>SU 22 / 32</b>	<b>Summe Aufwendungen / Auszahlungen operative Gebarung</b>					<b>70 300,00</b>	<b>32 900,00</b>	<b>37 400,00</b>	<b>53 400,00</b>	<b>16 000,00</b>	<b>37 400,00</b>
<b>SA 0 / SA 1</b>	<b>(0) Nettoergebnis (21 - 22) / (1) Geldfluss operative Gebarung (31 - 32)</b>					<b>-66 600,00</b>	<b>-26 400,00</b>	<b>-40 200,00</b>	<b>-49 700,00</b>	<b>-9 500,00</b>	<b>-40 200,00</b>
<b>SU 23</b>	<b>Summe Haushaltsrücklagen</b>					<b>0,00</b>	<b>0,00</b>	<b>0,00</b>	<b>0,00</b>	<b>0,00</b>	<b>0,00</b>
<b>SA00</b>	<b>Nettoergebnis nach Zuw./Entn. Haushaltsrücklagen (Saldo 0 +/- SU23)</b>					<b>-66 600,00</b>	<b>-26 400,00</b>	<b>-40 200,00</b>			
<b>Investive Gebarung</b>											
6/031000+301000	Förderung G21		3331	1	33				40 000,00	4 000,00	36 000,00
6/031000+301001	RO Förderung		3331	1	33				4 000,00	4 000,00	
6/031000+307000	Förderung Natur im Garten		3334	1	34				3 200,00	3 500,00	-300,00
<b>SU 33</b>	<b>Summe Einzahlungen investive Gebarung</b>								<b>47 200,00</b>	<b>11 500,00</b>	<b>35 700,00</b>
5/031000-006000	Erholungsgebiet Sportplatzweg		3412	1	40				15 000,00	15 000,00	
<b>SU 34</b>	<b>Summe Auszahlungen investive Gebarung</b>								<b>15 000,00</b>	<b>15 000,00</b>	<b>0,00</b>
<b>SA2</b>	<b>Saldo (2) Geldfluss aus der Investiven Gebarung (33 - 34)</b>								<b>32 200,00</b>	<b>-3 500,00</b>	<b>35 700,00</b>
<b>SA3</b>	<b>Saldo (3) Nettofinanzierungssaldo (Saldo 1 + Saldo 2)</b>								<b>-17 500,00</b>	<b>-13 000,00</b>	<b>-4 500,00</b>
<b>Finanzierungstätigkeit</b>											
<b>SU 35</b>	<b>Summe Einzahlungen aus der Finanzierungstätigkeit</b>								<b>0,00</b>	<b>0,00</b>	<b>0,00</b>
<b>SU 36</b>	<b>Summe Auszahlungen aus der Finanzierungstätigkeit</b>								<b>0,00</b>	<b>0,00</b>	<b>0,00</b>
<b>SA4</b>	<b>Saldo (4) Geldfluss aus der Finanzierungstätigkeit (35 - 36)</b>								<b>0,00</b>	<b>0,00</b>	<b>0,00</b>
<b>SA5</b>	<b>Saldo (5) Geldfluss aus der voranschlagswirksamen Gebarung (Saldo 3 + Saldo 4)</b>								<b>-17 500,00</b>	<b>-13 000,00</b>	<b>-4 500,00</b>
<b>06 Sonstige Maßnahmen</b>											
<b>060</b>	<b>Beiträge an Verbände, Vereine oder sonstige Organisationen</b>										
<b>060000</b>	<b>BEITRÄGE AN VERBÄNDE, VEREINE UND SONSTIGE</b>										
<b>Operative Gebarung</b>											
<b>SU 21 / 31</b>	<b>Summe Erträge / Einzahlungen operative Gebarung</b>					<b>0,00</b>	<b>0,00</b>	<b>0,00</b>	<b>0,00</b>	<b>0,00</b>	<b>0,00</b>
1/060000-726000	Beiträge an Verbände, Vereine (Gemeindev.V.)	2225	3225	24		17 200,00	17 200,00		17 200,00	17 200,00	
<b>SU 22 / 32</b>	<b>Summe Aufwendungen / Auszahlungen operative Gebarung</b>					<b>17 200,00</b>	<b>17 200,00</b>	<b>0,00</b>	<b>17 200,00</b>	<b>17 200,00</b>	<b>0,00</b>
<b>SA 0 / SA 1</b>	<b>(0) Nettoergebnis (21 - 22) / (1) Geldfluss operative Gebarung (31 - 32)</b>					<b>-17 200,00</b>	<b>-17 200,00</b>	<b>0,00</b>	<b>-17 200,00</b>	<b>-17 200,00</b>	<b>0,00</b>
<b>SU 23</b>	<b>Summe Haushaltsrücklagen</b>					<b>0,00</b>	<b>0,00</b>	<b>0,00</b>	<b>0,00</b>	<b>0,00</b>	<b>0,00</b>
<b>SA00</b>	<b>Nettoergebnis nach Zuw./Entn. Haushaltsrücklagen (Saldo 0 +/- SU23)</b>					<b>-17 200,00</b>	<b>-17 200,00</b>	<b>0,00</b>			

# 1. Nachtragsvoranschlag 2022

Marktgemeinde Petronell-Carnuntum

# NVA Ergebnis- und Finanzierungsvoranschlag Detailnachweis

	MVAG	VC QU	Ergebnisvoranschlag			Finanzierungsvoranschlag				
			EH	FH	VA 2022 inkl. NVA	VA 2022	1. NVA	VA 2022 inkl. NVA	VA 2022	1. NVA
<b>Investive Gebarung</b>										
SU 33			Summe Einzahlungen investive Gebarung					0,00	0,00	0,00
SU 34			Summe Auszahlungen investive Gebarung					0,00	0,00	0,00
SA2			Saldo (2) Geldfluss aus der Investiven Gebarung (33 – 34)					0,00	0,00	0,00
SA3			Saldo (3) Nettofinanzierungssaldo (Saldo 1 + Saldo 2)					-17 200,00	-17 200,00	0,00
<b>Finanzierungstätigkeit</b>										
SU 35			Summe Einzahlungen aus der Finanzierungstätigkeit					0,00	0,00	0,00
SU 36			Summe Auszahlungen aus der Finanzierungstätigkeit					0,00	0,00	0,00
SA4			Saldo (4) Geldfluss aus der Finanzierungstätigkeit (35 – 36)					0,00	0,00	0,00
SA5			Saldo (5) Geldfluss aus der voranschlagswirksamen Gebarung (Saldo 3 + Saldo 4)					-17 200,00	-17 200,00	0,00
<b>062 Ehrungen und Auszeichnungen</b>										
<b>062000 EHRUNGEN UND AUSZEICHNUNGEN</b>										
<b>Operative Gebarung</b>										
SU 21 / 31			Summe Erträge / Einzahlungen operative Gebarung			0,00	0,00	0,00	0,00	0,00
1/062000-728000			Ehrungen u. Auszeichnungen	2225 3225 24	1 500,00	1 500,00		1 500,00	1 500,00	
SU 22 / 32			Summe Aufwendungen / Auszahlungen operative Gebarung			1 500,00	1 500,00	0,00	1 500,00	1 500,00
SA 0 / SA 1			(0) Nettoergebnis (21 - 22) / (1) Geldfluss operative Gebarung (31 – 32)			-1 500,00	-1 500,00	0,00	-1 500,00	-1 500,00
SU 23			Summe Haushaltsrücklagen			0,00	0,00	0,00	0,00	0,00
SA00			Nettoergebnis nach Zuw./Entn. Haushaltsrücklagen (Saldo 0 +/- SU23)			-1 500,00	-1 500,00	0,00		
<b>Investive Gebarung</b>										
SU 33			Summe Einzahlungen investive Gebarung					0,00	0,00	0,00
SU 34			Summe Auszahlungen investive Gebarung					0,00	0,00	0,00
SA2			Saldo (2) Geldfluss aus der Investiven Gebarung (33 – 34)					0,00	0,00	0,00
SA3			Saldo (3) Nettofinanzierungssaldo (Saldo 1 + Saldo 2)					-1 500,00	-1 500,00	0,00
<b>Finanzierungstätigkeit</b>										
SU 35			Summe Einzahlungen aus der Finanzierungstätigkeit					0,00	0,00	0,00
SU 36			Summe Auszahlungen aus der Finanzierungstätigkeit					0,00	0,00	0,00
SA4			Saldo (4) Geldfluss aus der Finanzierungstätigkeit (35 – 36)					0,00	0,00	0,00
SA5			Saldo (5) Geldfluss aus der voranschlagswirksamen Gebarung (Saldo 3 + Saldo 4)					-1 500,00	-1 500,00	0,00
<b>09 Personalbetreuung</b>										
<b>090 Bezugsvorschüsse und Darlehen</b>										
<b>090000 Bezugsvorschüsse</b>										
<b>Operative Gebarung</b>										
SU 21 / 31			Summe Erträge / Einzahlungen operative Gebarung			0,00	0,00	0,00	0,00	0,00

# 1. Nachtragsvoranschlag 2022

Marktgemeinde Petronell-Carnuntum

# NVA Ergebnis- und Finanzierungsvoranschlag Detailnachweis

	MVAG	VC QU	Ergebnisvoranschlag			Finanzierungsvoranschlag				
			EH	FH	VA 2022 inkl. NVA	VA 2022	1. NVA	VA 2022 inkl. NVA	VA 2022	1. NVA
SU 22 / 32	Summe Aufwendungen / Auszahlungen operative Gebarung				0,00	0,00	0,00	0,00	0,00	0,00
SA 0 / SA 1	(0) Nettoergebnis (21 - 22) / (1) Geldfluss operative Gebarung (31 - 32)				0,00	0,00	0,00	0,00	0,00	0,00
SU 23	Summe Haushaltsrücklagen				0,00	0,00	0,00	0,00	0,00	0,00
SA00	Nettoergebnis nach Zuw./Entn. Haushaltsrücklagen (Saldo 0 +/- SU23)				0,00	0,00	0,00			
<b>Investive Gebarung</b>										
2/090000+273000	Rückzahlung d.Vorschüsse	3325	53					1 200,00	1 200,00	
SU 33	Summe Einzahlungen investive Gebarung							1 200,00	1 200,00	0,00
SU 34	Summe Auszahlungen investive Gebarung							0,00	0,00	0,00
SA2	Saldo (2) Geldfluss aus der Investiven Gebarung (33 - 34)							1 200,00	1 200,00	0,00
SA3	Saldo (3) Nettofinanzierungssaldo (Saldo 1 + Saldo 2)							1 200,00	1 200,00	0,00
<b>Finanzierungstätigkeit</b>										
SU 35	Summe Einzahlungen aus der Finanzierungstätigkeit							0,00	0,00	0,00
SU 36	Summe Auszahlungen aus der Finanzierungstätigkeit							0,00	0,00	0,00
SA4	Saldo (4) Geldfluss aus der Finanzierungstätigkeit (35 - 36)							0,00	0,00	0,00
SA5	Saldo (5) Geldfluss aus der voranschlagswirksamen Gebarung (Saldo 3 + Saldo 4)							1 200,00	1 200,00	0,00
091	Personalausbildung und Personalfortbildung									
091000	PERSONALAUSBILDUNG U PERSONALFORTBILDUNG									
<b>Operative Gebarung</b>										
SU 21 / 31	Summe Erträge / Einzahlungen operative Gebarung				0,00	0,00	0,00	0,00	0,00	0,00
1/091000-728000	Kursbeiträge	2225	3225	24	8 500,00	1 500,00	7 000,00	8 500,00	1 500,00	7 000,00
SU 22 / 32	Summe Aufwendungen / Auszahlungen operative Gebarung				8 500,00	1 500,00	7 000,00	8 500,00	1 500,00	7 000,00
SA 0 / SA 1	(0) Nettoergebnis (21 - 22) / (1) Geldfluss operative Gebarung (31 - 32)				-8 500,00	-1 500,00	-7 000,00	-8 500,00	-1 500,00	-7 000,00
SU 23	Summe Haushaltsrücklagen				0,00	0,00	0,00	0,00	0,00	0,00
SA00	Nettoergebnis nach Zuw./Entn. Haushaltsrücklagen (Saldo 0 +/- SU23)				-8 500,00	-1 500,00	-7 000,00			
<b>Investive Gebarung</b>										
SU 33	Summe Einzahlungen investive Gebarung							0,00	0,00	0,00
SU 34	Summe Auszahlungen investive Gebarung							0,00	0,00	0,00
SA2	Saldo (2) Geldfluss aus der Investiven Gebarung (33 - 34)							0,00	0,00	0,00
SA3	Saldo (3) Nettofinanzierungssaldo (Saldo 1 + Saldo 2)							-8 500,00	-1 500,00	-7 000,00
<b>Finanzierungstätigkeit</b>										
SU 35	Summe Einzahlungen aus der Finanzierungstätigkeit							0,00	0,00	0,00
SU 36	Summe Auszahlungen aus der Finanzierungstätigkeit							0,00	0,00	0,00
SA4	Saldo (4) Geldfluss aus der Finanzierungstätigkeit (35 - 36)							0,00	0,00	0,00
SA5	Saldo (5) Geldfluss aus der voranschlagswirksamen Gebarung (Saldo 3 + Saldo 4)							-8 500,00	-1 500,00	-7 000,00

# 1. Nachtragsvoranschlag 2022

Marktgemeinde Petronell-Carnuntum

# NVA Ergebnis- und Finanzierungsvoranschlag Detailnachweis

		MVAG		VC QU	Ergebnisvoranschlag		Finanzierungsvoranschlag			
		EH	FH		VA 2022 inkl. NVA	VA 2022	1. NVA	VA 2022 inkl. NVA	VA 2022	1. NVA
<b>094</b>	<b>Gemeinschaftspflege</b>									
<b>094000</b>	<b>GEMEINSCHAFTSPFLEGE</b>									
<b>Operative Gebarung</b>										
2/094000+812000	Rückersätze von Kartenverkauf	2114	3114	13						
2/094000+812100	Förderung für diverse Veranstaltungen	2114	3114	13						
2/094000+812200	Kartenverkauf für Don Kosaken Konzert	2114	3114	13						
2/094000+816000	Unkostenbeitrag Betriebsausflug	2114	3114	13	200,00	200,00		200,00	200,00	
2/094000+828000	Werbeanschaltung für Veranstaltungen	2116	3116	18						
<b>SU 21 / 31</b>	<b>Summe Erträge / Einzahlungen operative Gebarung</b>				<b>200,00</b>	<b>200,00</b>	<b>0,00</b>	<b>200,00</b>	<b>200,00</b>	<b>0,00</b>
1/094000-728000	Erlebnis Petronell-Carnuntum	2225	3225	24						
1/094000-728010	Betriebsausflug	2225	3225	24	2 500,00	2 500,00		2 500,00	2 500,00	
1/094000-728200	Diverse Veranstaltungen - Brandsicherheitswache	2225	3225	24	1 200,00	1 000,00	200,00	1 200,00	1 000,00	200,00
1/094000-757000	Gesunde Gemeinde	2234	3234	27	500,00	500,00		500,00	500,00	
<b>SU 22 / 32</b>	<b>Summe Aufwendungen / Auszahlungen operative Gebarung</b>				<b>4 200,00</b>	<b>4 000,00</b>	<b>200,00</b>	<b>4 200,00</b>	<b>4 000,00</b>	<b>200,00</b>
<b>SA 0 / SA 1</b>	<b>(0) Nettoergebnis (21 - 22) / (1) Geldfluss operative Gebarung (31 - 32)</b>				<b>-4 000,00</b>	<b>-3 800,00</b>	<b>-200,00</b>	<b>-4 000,00</b>	<b>-3 800,00</b>	<b>-200,00</b>
<b>SU 23</b>	<b>Summe Haushaltsrücklagen</b>				<b>0,00</b>	<b>0,00</b>	<b>0,00</b>	<b>0,00</b>	<b>0,00</b>	<b>0,00</b>
<b>SA00</b>	<b>Nettoergebnis nach Zuw./Entn. Haushaltsrücklagen (Saldo 0 +/- SU23)</b>				<b>-4 000,00</b>	<b>-3 800,00</b>	<b>-200,00</b>			
<b>Investive Gebarung</b>										
<b>SU 33</b>	<b>Summe Einzahlungen investive Gebarung</b>							<b>0,00</b>	<b>0,00</b>	<b>0,00</b>
<b>SU 34</b>	<b>Summe Auszahlungen investive Gebarung</b>							<b>0,00</b>	<b>0,00</b>	<b>0,00</b>
<b>SA2</b>	<b>Saldo (2) Geldfluss aus der Investiven Gebarung (33 - 34)</b>							<b>0,00</b>	<b>0,00</b>	<b>0,00</b>
<b>SA3</b>	<b>Saldo (3) Nettofinanzierungssaldo (Saldo 1 + Saldo 2)</b>							<b>-4 000,00</b>	<b>-3 800,00</b>	<b>-200,00</b>
<b>Finanzierungstätigkeit</b>										
<b>SU 35</b>	<b>Summe Einzahlungen aus der Finanzierungstätigkeit</b>							<b>0,00</b>	<b>0,00</b>	<b>0,00</b>
<b>SU 36</b>	<b>Summe Auszahlungen aus der Finanzierungstätigkeit</b>							<b>0,00</b>	<b>0,00</b>	<b>0,00</b>
<b>SA4</b>	<b>Saldo (4) Geldfluss aus der Finanzierungstätigkeit (35 - 36)</b>							<b>0,00</b>	<b>0,00</b>	<b>0,00</b>
<b>SA5</b>	<b>Saldo (5) Geldfluss aus der voranschlagswirksamen Gebarung (Saldo 3 + Saldo 4)</b>							<b>-4 000,00</b>	<b>-3 800,00</b>	<b>-200,00</b>

# 1. Nachtragsvoranschlag 2022

Marktgemeinde Petronell-Carnuntum

# NVA Ergebnis- und Finanzierungsvoranschlag Detailnachweis

	MVAG	VC QU	Ergebnisvoranschlag				Finanzierungsvoranschlag			
			EH	FH	VA 2022 inkl. NVA	VA 2022	1. NVA	VA 2022 inkl. NVA	VA 2022	1. NVA
<b>1 Öffentliche Ordnung und Sicherheit</b>										
<b>13</b>	<b>Sonderpolizei</b>									
<b>131</b>	<b>Bau- und Feuerpolizei</b>									
<b>131000</b>	<b>BAU- und FEUERPOLIZEI</b>									
<b>Operative Gebarung</b>										
2/131000+816000	Ersätze Sachverständigenhonorare	2114	3114	13	6 000,00	5 000,00	1 000,00	6 000,00	5 000,00	1 000,00
<b>SU 21 / 31</b>	<b>Summe Erträge / Einzahlungen operative Gebarung</b>				<b>6 000,00</b>	<b>5 000,00</b>	<b>1 000,00</b>	<b>6 000,00</b>	<b>5 000,00</b>	<b>1 000,00</b>
1/131000-640200	Sachverständigerhonorar	2222	3222	24	14 500,00	14 500,00		14 500,00	14 500,00	
<b>SU 22 / 32</b>	<b>Summe Aufwendungen / Auszahlungen operative Gebarung</b>				<b>14 500,00</b>	<b>14 500,00</b>	<b>0,00</b>	<b>14 500,00</b>	<b>14 500,00</b>	<b>0,00</b>
<b>SA 0 / SA 1</b>	<b>(0) Nettoergebnis (21 - 22) / (1) Geldfluss operative Gebarung (31 - 32)</b>				<b>-8 500,00</b>	<b>-9 500,00</b>	<b>1 000,00</b>	<b>-8 500,00</b>	<b>-9 500,00</b>	<b>1 000,00</b>
<b>SU 23</b>	<b>Summe Haushaltsrücklagen</b>				<b>0,00</b>	<b>0,00</b>	<b>0,00</b>	<b>0,00</b>	<b>0,00</b>	<b>0,00</b>
<b>SA00</b>	<b>Nettoergebnis nach Zuw./Entn. Haushaltsrücklagen (Saldo 0 +/- SU23)</b>				<b>-8 500,00</b>	<b>-9 500,00</b>	<b>1 000,00</b>			
<b>Investive Gebarung</b>										
<b>SU 33</b>	<b>Summe Einzahlungen investive Gebarung</b>							<b>0,00</b>	<b>0,00</b>	<b>0,00</b>
<b>SU 34</b>	<b>Summe Auszahlungen investive Gebarung</b>							<b>0,00</b>	<b>0,00</b>	<b>0,00</b>
<b>SA2</b>	<b>Saldo (2) Geldfluss aus der Investiven Gebarung (33 - 34)</b>							<b>0,00</b>	<b>0,00</b>	<b>0,00</b>
<b>SA3</b>	<b>Saldo (3) Nettofinanzierungssaldo (Saldo 1 + Saldo 2)</b>							<b>-8 500,00</b>	<b>-9 500,00</b>	<b>1 000,00</b>
<b>Finanzierungstätigkeit</b>										
<b>SU 35</b>	<b>Summe Einzahlungen aus der Finanzierungstätigkeit</b>							<b>0,00</b>	<b>0,00</b>	<b>0,00</b>
<b>SU 36</b>	<b>Summe Auszahlungen aus der Finanzierungstätigkeit</b>							<b>0,00</b>	<b>0,00</b>	<b>0,00</b>
<b>SA4</b>	<b>Saldo (4) Geldfluss aus der Finanzierungstätigkeit (35 - 36)</b>							<b>0,00</b>	<b>0,00</b>	<b>0,00</b>
<b>SA5</b>	<b>Saldo (5) Geldfluss aus der voranschlagswirksamen Gebarung (Saldo 3 + Saldo 4)</b>							<b>-8 500,00</b>	<b>-9 500,00</b>	<b>1 000,00</b>
<b>133</b>	<b>Veterinärpolizei</b>									
<b>133000</b>	<b>VETERINÄRPOLIZEI</b>									
<b>Operative Gebarung</b>										
2/133000+808000	Erlöse f. Hundemarken	2116	3116	16	100,00	100,00		100,00	100,00	
2/133000+828000	Förderung Kastration Streunerkatzen	2116	3116	18	100,00	100,00		100,00	100,00	
<b>SU 21 / 31</b>	<b>Summe Erträge / Einzahlungen operative Gebarung</b>				<b>200,00</b>	<b>200,00</b>	<b>0,00</b>	<b>200,00</b>	<b>200,00</b>	<b>0,00</b>
1/133000-728000	Gassisäcke für Hunde	2225	3225	24	1 600,00	1 600,00		1 600,00	1 600,00	
1/133000-728010	Streunerkatzen	2225	3225	24	100,00	100,00		100,00	100,00	
<b>SU 22 / 32</b>	<b>Summe Aufwendungen / Auszahlungen operative Gebarung</b>				<b>1 700,00</b>	<b>1 700,00</b>	<b>0,00</b>	<b>1 700,00</b>	<b>1 700,00</b>	<b>0,00</b>
<b>SA 0 / SA 1</b>	<b>(0) Nettoergebnis (21 - 22) / (1) Geldfluss operative Gebarung (31 - 32)</b>				<b>-1 500,00</b>	<b>-1 500,00</b>	<b>0,00</b>	<b>-1 500,00</b>	<b>-1 500,00</b>	<b>0,00</b>
<b>SU 23</b>	<b>Summe Haushaltsrücklagen</b>				<b>0,00</b>	<b>0,00</b>	<b>0,00</b>	<b>0,00</b>	<b>0,00</b>	<b>0,00</b>
<b>SA00</b>	<b>Nettoergebnis nach Zuw./Entn. Haushaltsrücklagen (Saldo 0 +/- SU23)</b>				<b>-1 500,00</b>	<b>-1 500,00</b>	<b>0,00</b>			

# 1. Nachtragsvoranschlag 2022

Marktgemeinde Petronell-Carnuntum

# NVA Ergebnis- und Finanzierungsvoranschlag Detailnachweis

	MVAG EH FH	VC QU	Ergebnisvoranschlag		Finanzierungsvoranschlag			
			VA 2022 inkl. NVA	VA 2022	1. NVA	VA 2022 inkl. NVA	VA 2022	1. NVA
<b>Investive Gebarung</b>								
SU 33		Summe Einzahlungen investive Gebarung				0,00	0,00	0,00
SU 34		Summe Auszahlungen investive Gebarung				0,00	0,00	0,00
SA2		Saldo (2) Geldfluss aus der Investiven Gebarung (33 – 34)				0,00	0,00	0,00
SA3		Saldo (3) Nettofinanzierungssaldo (Saldo 1 + Saldo 2)				-1 500,00	-1 500,00	0,00
<b>Finanzierungstätigkeit</b>								
SU 35		Summe Einzahlungen aus der Finanzierungstätigkeit				0,00	0,00	0,00
SU 36		Summe Auszahlungen aus der Finanzierungstätigkeit				0,00	0,00	0,00
SA4		Saldo (4) Geldfluss aus der Finanzierungstätigkeit (35 – 36)				0,00	0,00	0,00
SA5		Saldo (5) Geldfluss aus der voranschlagswirksamen Gebarung (Saldo 3 + Saldo 4)				-1 500,00	-1 500,00	0,00
16		<b>Feuerwehrwesen</b>						
163		Freiwillige Feuerwehren						
163000		FREIW. FEUERWEHREN						
<b>Operative Gebarung</b>								
SU 21 / 31		Summe Erträge / Einzahlungen operative Gebarung	0,00	0,00	0,00	0,00	0,00	0,00
1/163000-680000		Planmäßige Abschreibung 2226	400,00	400,00				
SU 22 / 32		Summe Aufwendungen / Auszahlungen operative Gebarung	400,00	400,00	0,00	0,00	0,00	0,00
SA 0 / SA 1		(0) Nettoergebnis (21 - 22) / (1) Geldfluss operative Gebarung (31 – 32)	-400,00	-400,00	0,00	0,00	0,00	0,00
SU 23		Summe Haushaltsrücklagen	0,00	0,00	0,00	0,00	0,00	0,00
SA00		Nettoergebnis nach Zuw./Entn. Haushaltsrücklagen (Saldo 0 +/- SU23)	-400,00	-400,00	0,00			
<b>Investive Gebarung</b>								
SU 33		Summe Einzahlungen investive Gebarung				0,00	0,00	0,00
SU 34		Summe Auszahlungen investive Gebarung				0,00	0,00	0,00
SA2		Saldo (2) Geldfluss aus der Investiven Gebarung (33 – 34)				0,00	0,00	0,00
SA3		Saldo (3) Nettofinanzierungssaldo (Saldo 1 + Saldo 2)				0,00	0,00	0,00
<b>Finanzierungstätigkeit</b>								
SU 35		Summe Einzahlungen aus der Finanzierungstätigkeit				0,00	0,00	0,00
SU 36		Summe Auszahlungen aus der Finanzierungstätigkeit				0,00	0,00	0,00
SA4		Saldo (4) Geldfluss aus der Finanzierungstätigkeit (35 – 36)				0,00	0,00	0,00
SA5		Saldo (5) Geldfluss aus der voranschlagswirksamen Gebarung (Saldo 3 + Saldo 4)				0,00	0,00	0,00
164		<b>Förderung der Brandbekämpfung und Brandverhütung</b>						
164000		Förderung der Brandbekämpfung						
<b>Operative Gebarung</b>								
SU 21 / 31		Summe Erträge / Einzahlungen operative Gebarung	0,00	0,00	0,00	0,00	0,00	0,00

# 1. Nachtragsvoranschlag 2022

Marktgemeinde Petronell-Carnuntum

# NVA Ergebnis- und Finanzierungsvoranschlag Detailnachweis

		MVAG		VC QU	Ergebnisvoranschlag			Finanzierungsvoranschlag		
		EH	FH		VA 2022 inkl. NVA	VA 2022	1. NVA	VA 2022 inkl. NVA	VA 2022	1. NVA
1/164000-452000	Treibstoffe	2221	3221	23	1 500,00	1 500,00		1 500,00	1 500,00	
1/164000-454000	Reinigungsmittel	2221	3221	23						
1/164000-459000	Material f. Eigenleistung	2221	3221	23						
1/164000-600000	Stromkosten	2222	3222	24	2 500,00	1 500,00	1 000,00	2 500,00	1 500,00	1 000,00
1/164000-600100	Gas	2222	3222	24	2 000,00	2 000,00		2 000,00	2 000,00	
1/164000-613000	G21 - Bürgertreff Grabeland	2224	3224	24	9 000,00	6 000,00	3 000,00	9 000,00	6 000,00	3 000,00
1/164000-614000	Instandhaltung Gebäude	2224	3224	24	22 500,00	500,00	22 000,00	22 500,00	500,00	22 000,00
1/164000-616000	Instandhaltung Maschinen u.Geräte	2224	3224	24						
1/164000-617000	Instandhaltung der Fahrzeuge	2224	3224	24	3 000,00	3 000,00		3 000,00	3 000,00	
1/164000-670000	Versicherungen	2222	3222	24	5 000,00	5 000,00		5 000,00	5 000,00	
1/164000-680000	Planmäßige Abschreibung	2226			100,00	100,00				
1/164000-711000	Geb. für die Ben. von Gde.Einricht- ungen u. -anlag. gem. FAG (Ausgabe)	2225	3225	24	3 000,00	3 000,00		3 000,00	3 000,00	
1/164000-752000	Bezirksfeuerwehrumlage	2231	3231	26	300,00	300,00		300,00	300,00	
1/164000-754000	Subvention Geräte	2231	3231	26	3 500,00	3 500,00		3 500,00	3 500,00	
1/164000-754010	Subvention Schutzausrüstung	2231	3231	26	2 500,00	2 500,00		2 500,00	2 500,00	
<b>SU 22 / 32</b>	<b>Summe Aufwendungen / Auszahlungen operative Gebarung</b>				<b>54 900,00</b>	<b>28 900,00</b>	<b>26 000,00</b>	<b>54 800,00</b>	<b>28 800,00</b>	<b>26 000,00</b>
<b>SA 0 / SA 1</b>	<b>(0) Nettoergebnis (21 - 22) / (1) Geldfluss operative Gebarung (31 - 32)</b>				<b>-54 900,00</b>	<b>-28 900,00</b>	<b>-26 000,00</b>	<b>-54 800,00</b>	<b>-28 800,00</b>	<b>-26 000,00</b>
<b>SU 23</b>	<b>Summe Haushaltsrücklagen</b>				<b>0,00</b>	<b>0,00</b>	<b>0,00</b>	<b>0,00</b>	<b>0,00</b>	<b>0,00</b>
<b>SA00</b>	<b>Nettoergebnis nach Zuw./Entn. Haushaltsrücklagen (Saldo 0 +/- SU23)</b>				<b>-54 900,00</b>	<b>-28 900,00</b>	<b>-26 000,00</b>			
<b>Investive Gebarung</b>										
<b>SU 33</b>	<b>Summe Einzahlungen investive Gebarung</b>							<b>0,00</b>	<b>0,00</b>	<b>0,00</b>
1/164000-042000	Schließsystem			3415 2 41				3 700,00	5 000,00	-1 300,00
<b>SU 34</b>	<b>Summe Auszahlungen investive Gebarung</b>							<b>3 700,00</b>	<b>5 000,00</b>	<b>-1 300,00</b>
<b>SA2</b>	<b>Saldo (2) Geldfluss aus der Investiven Gebarung (33 - 34)</b>							<b>-3 700,00</b>	<b>-5 000,00</b>	<b>1 300,00</b>
<b>SA3</b>	<b>Saldo (3) Nettofinanzierungssaldo (Saldo 1 + Saldo 2)</b>							<b>-58 500,00</b>	<b>-33 800,00</b>	<b>-24 700,00</b>
<b>Finanzierungstätigkeit</b>										
<b>SU 35</b>	<b>Summe Einzahlungen aus der Finanzierungstätigkeit</b>							<b>0,00</b>	<b>0,00</b>	<b>0,00</b>
<b>SU 36</b>	<b>Summe Auszahlungen aus der Finanzierungstätigkeit</b>							<b>0,00</b>	<b>0,00</b>	<b>0,00</b>
<b>SA4</b>	<b>Saldo (4) Geldfluss aus der Finanzierungstätigkeit (35 - 36)</b>							<b>0,00</b>	<b>0,00</b>	<b>0,00</b>
<b>SA5</b>	<b>Saldo (5) Geldfluss aus der voranschlagswirksamen Gebarung (Saldo 3 + Saldo 4)</b>							<b>-58 500,00</b>	<b>-33 800,00</b>	<b>-24 700,00</b>
<b>18</b>	<b>Landesverteidigung</b>									
<b>180</b>	<b>Zivilschutz</b>									
<b>180000</b>	<b>ZIVILSCHUTZ</b>									
<b>Operative Gebarung</b>										
<b>SU 21 / 31</b>	<b>Summe Erträge / Einzahlungen operative Gebarung</b>				<b>0,00</b>	<b>0,00</b>	<b>0,00</b>	<b>0,00</b>	<b>0,00</b>	<b>0,00</b>

# 1. Nachtragsvoranschlag 2022

# NVA Ergebnis- und Finanzierungsvoranschlag Detailnachweis

Marktgemeinde Petronell-Carnuntum

		MVAG		VC QU	Ergebnisvoranschlag			Finanzierungsvoranschlag		
		EH	FH		VA 2022 inkl. NVA	VA 2022	1. NVA	VA 2022 inkl. NVA	VA 2022	1. NVA
1/180000-728000	Sirenentausch	2225	3225	24	200,00	200,00		200,00	200,00	
1/180000-728200	Versorgung bei Einsätzen	2225	3225	24	100,00	100,00		100,00	100,00	
1/180000-728400	Kostenbeitrag Erstalamierung	2225	3225	24	300,00	300,00		300,00	300,00	
<b>SU 22 / 32</b>	<b>Summe Aufwendungen / Auszahlungen operative Gebarung</b>				<b>600,00</b>	<b>600,00</b>	<b>0,00</b>	<b>600,00</b>	<b>600,00</b>	<b>0,00</b>
<b>SA 0 / SA 1</b>	<b>(0) Nettoergebnis (21 - 22) / (1) Geldfluss operative Gebarung (31 - 32)</b>				<b>-600,00</b>	<b>-600,00</b>	<b>0,00</b>	<b>-600,00</b>	<b>-600,00</b>	<b>0,00</b>
<b>SU 23</b>	<b>Summe Haushaltsrücklagen</b>				<b>0,00</b>	<b>0,00</b>	<b>0,00</b>	<b>0,00</b>	<b>0,00</b>	<b>0,00</b>
<b>SA00</b>	<b>Nettoergebnis nach Zuw./Entn. Haushaltsrücklagen (Saldo 0 +/- SU23)</b>				<b>-600,00</b>	<b>-600,00</b>	<b>0,00</b>			
<b>Investive Gebarung</b>										
<b>SU 33</b>	<b>Summe Einzahlungen investive Gebarung</b>							<b>0,00</b>	<b>0,00</b>	<b>0,00</b>
<b>SU 34</b>	<b>Summe Auszahlungen investive Gebarung</b>							<b>0,00</b>	<b>0,00</b>	<b>0,00</b>
<b>SA2</b>	<b>Saldo (2) Geldfluss aus der Investiven Gebarung (33 - 34)</b>							<b>0,00</b>	<b>0,00</b>	<b>0,00</b>
<b>SA3</b>	<b>Saldo (3) Nettofinanzierungssaldo (Saldo 1 + Saldo 2)</b>							<b>-600,00</b>	<b>-600,00</b>	<b>0,00</b>
<b>Finanzierungstätigkeit</b>										
<b>SU 35</b>	<b>Summe Einzahlungen aus der Finanzierungstätigkeit</b>							<b>0,00</b>	<b>0,00</b>	<b>0,00</b>
<b>SU 36</b>	<b>Summe Auszahlungen aus der Finanzierungstätigkeit</b>							<b>0,00</b>	<b>0,00</b>	<b>0,00</b>
<b>SA4</b>	<b>Saldo (4) Geldfluss aus der Finanzierungstätigkeit (35 - 36)</b>							<b>0,00</b>	<b>0,00</b>	<b>0,00</b>
<b>SA5</b>	<b>Saldo (5) Geldfluss aus der voranschlagswirksamen Gebarung (Saldo 3 + Saldo 4)</b>							<b>-600,00</b>	<b>-600,00</b>	<b>0,00</b>

# 1. Nachtragsvoranschlag 2022

Marktgemeinde Petronell-Carnuntum

# NVA Ergebnis- und Finanzierungsvoranschlag Detailnachweis

	MVAG	VC QU	Ergebnisvoranschlag		Finanzierungsvoranschlag					
			EH	FH	VA 2022 inkl. NVA	VA 2022	1. NVA	VA 2022 inkl. NVA	VA 2022	1. NVA
<b>2 Unterricht, Erziehung, Sport und Wissenschaft</b>										
<b>21</b>	<b>Allgemeinbildender Unterricht</b>									
<b>210</b>	<b>Allgemeinbildende Pflichtschulen, gemeinsame Kosten</b>									
<b>210000</b>	<b>Allgemeinbildende Pflichtschulen</b>									
<b>Operative Gebarung</b>										
<b>SU 21 / 31</b>	<b>Summe Erträge / Einzahlungen operative Gebarung</b>			<b>0,00</b>	<b>0,00</b>	<b>0,00</b>	<b>0,00</b>	<b>0,00</b>	<b>0,00</b>	<b>0,00</b>
1/210000-728000	Entschädigung für Matrikenführung	2225	3225	24	100,00	100,00		100,00	100,00	
<b>SU 22 / 32</b>	<b>Summe Aufwendungen / Auszahlungen operative Gebarung</b>			<b>100,00</b>	<b>100,00</b>	<b>0,00</b>	<b>100,00</b>	<b>100,00</b>	<b>100,00</b>	<b>0,00</b>
<b>SA 0 / SA 1</b>	<b>(0) Nettoergebnis (21 - 22) / (1) Geldfluss operative Gebarung (31 - 32)</b>			<b>-100,00</b>	<b>-100,00</b>	<b>0,00</b>	<b>-100,00</b>	<b>-100,00</b>	<b>-100,00</b>	<b>0,00</b>
<b>SU 23</b>	<b>Summe Haushaltsrücklagen</b>			<b>0,00</b>	<b>0,00</b>	<b>0,00</b>	<b>0,00</b>	<b>0,00</b>	<b>0,00</b>	<b>0,00</b>
<b>SA00</b>	<b>Nettoergebnis nach Zuw./Entn. Haushaltsrücklagen (Saldo 0 +/- SU23)</b>			<b>-100,00</b>	<b>-100,00</b>	<b>0,00</b>				
<b>Investive Gebarung</b>										
<b>SU 33</b>	<b>Summe Einzahlungen investive Gebarung</b>						<b>0,00</b>	<b>0,00</b>	<b>0,00</b>	<b>0,00</b>
<b>SU 34</b>	<b>Summe Auszahlungen investive Gebarung</b>						<b>0,00</b>	<b>0,00</b>	<b>0,00</b>	<b>0,00</b>
<b>SA2</b>	<b>Saldo (2) Geldfluss aus der Investiven Gebarung (33 - 34)</b>						<b>0,00</b>	<b>0,00</b>	<b>0,00</b>	<b>0,00</b>
<b>SA3</b>	<b>Saldo (3) Nettofinanzierungssaldo (Saldo 1 + Saldo 2)</b>						<b>-100,00</b>	<b>-100,00</b>	<b>-100,00</b>	<b>0,00</b>
<b>Finanzierungstätigkeit</b>										
<b>SU 35</b>	<b>Summe Einzahlungen aus der Finanzierungstätigkeit</b>						<b>0,00</b>	<b>0,00</b>	<b>0,00</b>	<b>0,00</b>
<b>SU 36</b>	<b>Summe Auszahlungen aus der Finanzierungstätigkeit</b>						<b>0,00</b>	<b>0,00</b>	<b>0,00</b>	<b>0,00</b>
<b>SA4</b>	<b>Saldo (4) Geldfluss aus der Finanzierungstätigkeit (35 - 36)</b>						<b>0,00</b>	<b>0,00</b>	<b>0,00</b>	<b>0,00</b>
<b>SA5</b>	<b>Saldo (5) Geldfluss aus der voranschlagswirksamen Gebarung (Saldo 3 + Saldo 4)</b>						<b>-100,00</b>	<b>-100,00</b>	<b>-100,00</b>	<b>0,00</b>
<b>211</b>	<b>Volksschulen</b>									
<b>211000</b>	<b>VOLKSSCHULE</b>									
<b>Operative Gebarung</b>										
2/211000+811000	Miete f.Whg.Schule	2115	3115	14	1 600,00	1 600,00		1 600,00	1 600,00	
2/211000+816200	Ersätze Frühbetreuung	2114	3114	13	1 000,00	500,00	500,00	1 000,00	500,00	500,00
2/211000+828000	Rückersatz v.Ausgaben	2116	3116	18	100,00	100,00		100,00	100,00	
6/211000+829910	Zuführung aus operativer Gebarung	2116	3116	1 18						
2/211000+829960	Ergebnis 2019	2116	3116	18						
6/211000+860000	KIP 2020 Volksschule	2121	3121	1 15						
<b>SU 21 / 31</b>	<b>Summe Erträge / Einzahlungen operative Gebarung</b>				<b>2 700,00</b>	<b>2 200,00</b>	<b>500,00</b>	<b>2 700,00</b>	<b>2 200,00</b>	<b>500,00</b>
1/211000-454000	Reinigungsmaterial	2221	3221	23	1 500,00	1 500,00		1 500,00	1 500,00	
1/211000-457000	Gesetzblätter, Zeitschriften und Formulare	2221	3221	23	100,00	100,00		100,00	100,00	
1/211000-459000	Lehrmittel u. Bücher (GWG)	2221	3221	23	1 000,00	1 000,00		1 000,00	1 000,00	
1/211000-459100	Begrünung f. Gartenanlage	2221	3221	23	100,00	100,00		100,00	100,00	

# 1. Nachtragsvoranschlag 2022

Marktgemeinde Petronell-Carnuntum

# NVA Ergebnis- und Finanzierungsvoranschlag Detailnachweis

		MVAG		VC QU	Ergebnisvoranschlag		Finanzierungsvoranschlag			
		EH	FH		VA 2022 inkl. NVA	VA 2022	1. NVA	VA 2022 inkl. NVA	VA 2022	1. NVA
1/211000-511000	Bezüge für Schulwart (Arbeiter)	2211	3211	20	7 000,00	7 000,00		7 000,00	7 000,00	
1/211000-580000	FBF-Dienstgeberbeitrag an das Finanzamt	2212	3212	20	300,00	300,00		300,00	300,00	
1/211000-582000	DGB Soz.Versicherung NÖ Gebietskrankenkasse	2212	3212	20	1 400,00	1 400,00		1 400,00	1 400,00	
1/211000-582100	Beitrag Mitarbeitervorsorgekassen	2212	3212	20	200,00	200,00		200,00	200,00	
1/211000-592000	Dotierung von Rückstellungen für Jubiläumszuwendungen	2214			200,00	200,00				
1/211000-600000	Stromkosten	2222	3222	24	3 500,00	1 700,00	1 800,00	3 500,00	1 700,00	1 800,00
1/211000-600300	Wärme - Beheizung	2222	3222	24	7 500,00	7 500,00		7 500,00	7 500,00	
1/211000-614000	Instandhaltung der Gebäude	2224	3224	24	16 000,00	1 500,00	14 500,00	16 000,00	1 500,00	14 500,00
5/211000-614000	Eingangsbereich	2224	3224	1 24						
1/211000-614100	Instandhaltung Amts-Betriebs Geschäftsausstattung	2224	3224	24						
1/211000-631000	Telefongebühren	2222	3222	24	1 200,00	900,00	300,00	1 200,00	900,00	300,00
1/211000-640100	Überprüfung Spielplatz	2222	3222	24	100,00	100,00		100,00	100,00	
1/211000-670000	Versicherungen (Schulkinder u.a.)	2222	3222	24	3 400,00	3 400,00		3 400,00	3 400,00	
1/211000-680000	Planmäßige Abschreibung	2226			38 100,00	38 100,00				
1/211000-711000	Geb. für die Ben. von Gde.Einricht- ungen u. -anlage gem. FAG (Ausgabe)	2225	3225	24	5 000,00	5 000,00		5 000,00	5 000,00	
1/211000-728000	Rundfunkgebühren (GIS)	2225	3225	24	100,00	100,00		100,00	100,00	
1/211000-728001	Autistenhilfe	2225	3225	24	5 000,00		5 000,00	5 000,00		5 000,00
1/211000-728010	Unterrichtsfilmbeitrag	2225	3225	24	300,00	300,00		300,00	300,00	
1/211000-728020	Wartungsvertrag EDV	2225	3225	24	4 000,00	4 000,00		4 000,00	4 000,00	
1/211000-728100	Ferienbetreuung 2022 - Lerntiger	2225	3225	24	4 500,00	4 500,00		4 500,00	4 500,00	
1/211000-728400	Machbarkeitsstudie	2225	3225	24						
1/211000-729000	Sonstige Ausgaben	2225	3225	24	2 000,00	100,00	1 900,00	2 000,00	100,00	1 900,00
1/211000-729100	Wartungsvertrag für EDV	2225	3225	24						
5/211000-729910	Rückführung zur operativen Gebarung	2225	3225	1 24	18 100,00		18 100,00	18 100,00		18 100,00
5/211000-729960	Ergebnis 2019	2225	3225	1 24						
1/211000-768000	Beistellung von Unterrichtsmaterial	2234	3234	27						
<b>SU 22 / 32</b>	<b>Summe Aufwendungen / Auszahlungen operative Gebarung</b>				<b>120 600,00</b>	<b>79 000,00</b>	<b>41 600,00</b>	<b>82 300,00</b>	<b>40 700,00</b>	<b>41 600,00</b>
<b>SA 0 / SA 1</b>	<b>(0) Nettoergebnis (21 - 22) / (1) Geldfluss operative Gebarung (31 - 32)</b>				<b>-117 900,00</b>	<b>-76 800,00</b>	<b>-41 100,00</b>	<b>-79 600,00</b>	<b>-38 500,00</b>	<b>-41 100,00</b>
2/211000+895000	Entnahmen von allgemeinen Haushaltsrücklagen		2301							
<b>SU 23</b>	<b>Summe Haushaltsrücklagen</b>				<b>0,00</b>	<b>0,00</b>	<b>0,00</b>	<b>0,00</b>	<b>0,00</b>	<b>0,00</b>
<b>SA00</b>	<b>Nettoergebnis nach Zuw./Entn. Haushaltsrücklagen (Saldo 0 +/- SU23)</b>				<b>-117 900,00</b>	<b>-76 800,00</b>	<b>-41 100,00</b>			
<b>Investive Gebarung</b>										
6/211000+301000	Land NÖ 2021		3331	1 33				32 000,00	32 000,00	
6/211000+301002	Förderung Schulbaufonds 2021		3331	1 33				5 000,00	5 000,00	

# 1. Nachtragsvoranschlag 2022

Marktgemeinde Petronell-Carnuntum

# NVA Ergebnis- und Finanzierungsvoranschlag Detailnachweis

		MVAG		VC QU	Ergebnisvoranschlag		Finanzierungsvoranschlag				
		EH	FH		VA 2022 inkl. NVA	VA 2022	1. NVA	VA 2022 inkl. NVA	VA 2022	1. NVA	
2/211000+307000	Förderung Schulsportfest			3334	34				1 500,00		1 500,00
<b>SU 33</b>	<b>Summe Einzahlungen investive Gebarung</b>								<b>38 500,00</b>	<b>37 000,00</b>	<b>1 500,00</b>
5/211000-042000	Umbau f. NM Betreuung			3415	1 41						
1/211000-042000	Ankauf Gerät zur Desinfizierung			3415	2 41						
1/211000-042010	Elektronische Tafel Active Board			3415	1 41						
5/211000-042010	Glasgeländer			3415	1 41						
1/211000-042100	Ankauf Tische u. Stühle			3415	2 41						
<b>SU 34</b>	<b>Summe Auszahlungen investive Gebarung</b>								<b>0,00</b>	<b>0,00</b>	<b>0,00</b>
<b>SA2</b>	<b>Saldo (2) Geldfluss aus der Investiven Gebarung (33 – 34)</b>								<b>38 500,00</b>	<b>37 000,00</b>	<b>1 500,00</b>
<b>SA3</b>	<b>Saldo (3) Nettofinanzierungssaldo (Saldo 1 + Saldo 2)</b>								<b>-41 100,00</b>	<b>-1 500,00</b>	<b>-39 600,00</b>
<b>Finanzierungstätigkeit</b>											
<b>SU 35</b>	<b>Summe Einzahlungen aus der Finanzierungstätigkeit</b>								<b>0,00</b>	<b>0,00</b>	<b>0,00</b>
<b>SU 36</b>	<b>Summe Auszahlungen aus der Finanzierungstätigkeit</b>								<b>0,00</b>	<b>0,00</b>	<b>0,00</b>
<b>SA4</b>	<b>Saldo (4) Geldfluss aus der Finanzierungstätigkeit (35 – 36)</b>								<b>0,00</b>	<b>0,00</b>	<b>0,00</b>
<b>SA5</b>	<b>Saldo (5) Geldfluss aus der voranschlagswirksamen Gebarung (Saldo 3 + Saldo 4)</b>								<b>-41 100,00</b>	<b>-1 500,00</b>	<b>-39 600,00</b>
<b>211010</b>	<b>Volksschulgemeinde Bad Deutsch-Altenburg</b>										
<b>Operative Gebarung</b>											
<b>SU 21 / 31</b>	<b>Summe Erträge / Einzahlungen operative Gebarung</b>					<b>0,00</b>	<b>0,00</b>	<b>0,00</b>	<b>0,00</b>	<b>0,00</b>	<b>0,00</b>
1/211010-752000	Volksschulgemeinde BDA Beitrag	2231	3231	26		400,00		400,00	400,00		400,00
<b>SU 22 / 32</b>	<b>Summe Aufwendungen / Auszahlungen operative Gebarung</b>					<b>400,00</b>	<b>0,00</b>	<b>400,00</b>	<b>400,00</b>	<b>0,00</b>	<b>400,00</b>
<b>SA 0 / SA 1</b>	<b>(0) Nettoergebnis (21 - 22) / (1) Geldfluss operative Gebarung (31 – 32)</b>					<b>-400,00</b>	<b>0,00</b>	<b>-400,00</b>	<b>-400,00</b>	<b>0,00</b>	<b>-400,00</b>
<b>SU 23</b>	<b>Summe Haushaltsrücklagen</b>					<b>0,00</b>	<b>0,00</b>	<b>0,00</b>	<b>0,00</b>	<b>0,00</b>	<b>0,00</b>
<b>SA00</b>	<b>Nettoergebnis nach Zuw./Entn. Haushaltsrücklagen (Saldo 0 +/- SU23)</b>					<b>-400,00</b>	<b>0,00</b>	<b>-400,00</b>			
<b>Investive Gebarung</b>											
<b>SU 33</b>	<b>Summe Einzahlungen investive Gebarung</b>								<b>0,00</b>	<b>0,00</b>	<b>0,00</b>
<b>SU 34</b>	<b>Summe Auszahlungen investive Gebarung</b>								<b>0,00</b>	<b>0,00</b>	<b>0,00</b>
<b>SA2</b>	<b>Saldo (2) Geldfluss aus der Investiven Gebarung (33 – 34)</b>								<b>0,00</b>	<b>0,00</b>	<b>0,00</b>
<b>SA3</b>	<b>Saldo (3) Nettofinanzierungssaldo (Saldo 1 + Saldo 2)</b>								<b>-400,00</b>	<b>0,00</b>	<b>-400,00</b>
<b>Finanzierungstätigkeit</b>											
<b>SU 35</b>	<b>Summe Einzahlungen aus der Finanzierungstätigkeit</b>								<b>0,00</b>	<b>0,00</b>	<b>0,00</b>
<b>SU 36</b>	<b>Summe Auszahlungen aus der Finanzierungstätigkeit</b>								<b>0,00</b>	<b>0,00</b>	<b>0,00</b>
<b>SA4</b>	<b>Saldo (4) Geldfluss aus der Finanzierungstätigkeit (35 – 36)</b>								<b>0,00</b>	<b>0,00</b>	<b>0,00</b>
<b>SA5</b>	<b>Saldo (5) Geldfluss aus der voranschlagswirksamen Gebarung (Saldo 3 + Saldo 4)</b>								<b>-400,00</b>	<b>0,00</b>	<b>-400,00</b>

# 1. Nachtragsvoranschlag 2022

Marktgemeinde Petronell-Carnuntum

# NVA Ergebnis- und Finanzierungsvoranschlag Detailnachweis

	MVAG	VC QU	Ergebnisvoranschlag			Finanzierungsvoranschlag			
			EH	FH	VA 2022 inkl. NVA	VA 2022	1. NVA	VA 2022 inkl. NVA	VA 2022
<b>212</b>	<b>Hauptschulen</b>								
<b>212000</b>	<b>HAUPTSCHULE VERBANDSUMLAGE</b>								
<b>Operative Gebarung</b>									
<b>SU 21 / 31</b>	<b>Summe Erträge / Einzahlungen operative Gebarung</b>			<b>0,00</b>	<b>0,00</b>	<b>0,00</b>	<b>0,00</b>	<b>0,00</b>	<b>0,00</b>
1/212000-752000	Mittelschule Hainburg/D.	2231 3231 26		31 400,00	31 400,00		31 400,00	31 400,00	
1/212000-752100	Mittelschule Bruck/Leitha	2231 3231 26		1 900,00	1 900,00		1 900,00	1 900,00	
1/212000-752110	Stadt Wien Schulbeitrag	2231 3231 26		4 500,00		4 500,00	4 500,00		4 500,00
1/212000-752200	Sporthauptschule Schwechat	2231 3231 26		2 600,00		2 600,00	2 600,00		2 600,00
1/212000-752210	Mittelschulgemeinde Fischamend	2231 3231 26		4 000,00		4 000,00	4 000,00		4 000,00
<b>SU 22 / 32</b>	<b>Summe Aufwendungen / Auszahlungen operative Gebarung</b>			<b>44 400,00</b>	<b>33 300,00</b>	<b>11 100,00</b>	<b>44 400,00</b>	<b>33 300,00</b>	<b>11 100,00</b>
<b>SA 0 / SA 1</b>	<b>(0) Nettoergebnis (21 - 22) / (1) Geldfluss operative Gebarung (31 - 32)</b>			<b>-44 400,00</b>	<b>-33 300,00</b>	<b>-11 100,00</b>	<b>-44 400,00</b>	<b>-33 300,00</b>	<b>-11 100,00</b>
<b>SU 23</b>	<b>Summe Haushaltsrücklagen</b>			<b>0,00</b>	<b>0,00</b>	<b>0,00</b>	<b>0,00</b>	<b>0,00</b>	<b>0,00</b>
<b>SA00</b>	<b>Nettoergebnis nach Zuw./Entn. Haushaltsrücklagen (Saldo 0 +/- SU23)</b>			<b>-44 400,00</b>	<b>-33 300,00</b>	<b>-11 100,00</b>			
<b>Investive Gebarung</b>									
<b>SU 33</b>	<b>Summe Einzahlungen investive Gebarung</b>						<b>0,00</b>	<b>0,00</b>	<b>0,00</b>
<b>SU 34</b>	<b>Summe Auszahlungen investive Gebarung</b>						<b>0,00</b>	<b>0,00</b>	<b>0,00</b>
<b>SA2</b>	<b>Saldo (2) Geldfluss aus der Investiven Gebarung (33 - 34)</b>						<b>0,00</b>	<b>0,00</b>	<b>0,00</b>
<b>SA3</b>	<b>Saldo (3) Nettofinanzierungssaldo (Saldo 1 + Saldo 2)</b>						<b>-44 400,00</b>	<b>-33 300,00</b>	<b>-11 100,00</b>
<b>Finanzierungstätigkeit</b>									
<b>SU 35</b>	<b>Summe Einzahlungen aus der Finanzierungstätigkeit</b>						<b>0,00</b>	<b>0,00</b>	<b>0,00</b>
<b>SU 36</b>	<b>Summe Auszahlungen aus der Finanzierungstätigkeit</b>						<b>0,00</b>	<b>0,00</b>	<b>0,00</b>
<b>SA4</b>	<b>Saldo (4) Geldfluss aus der Finanzierungstätigkeit (35 - 36)</b>						<b>0,00</b>	<b>0,00</b>	<b>0,00</b>
<b>SA5</b>	<b>Saldo (5) Geldfluss aus der voranschlagswirksamen Gebarung (Saldo 3 + Saldo 4)</b>						<b>-44 400,00</b>	<b>-33 300,00</b>	<b>-11 100,00</b>
<b>213</b>	<b>Sonderschulen</b>								
<b>213000</b>	<b>SONDERSCHULE VERBANDSUMLAGE</b>								
<b>Operative Gebarung</b>									
<b>SU 21 / 31</b>	<b>Summe Erträge / Einzahlungen operative Gebarung</b>			<b>0,00</b>	<b>0,00</b>	<b>0,00</b>	<b>0,00</b>	<b>0,00</b>	<b>0,00</b>
1/213000-752100	Sonderschule Hainburg Verbandsbeitrag	2231 3231 26		7 700,00	7 700,00		7 700,00	7 700,00	
<b>SU 22 / 32</b>	<b>Summe Aufwendungen / Auszahlungen operative Gebarung</b>			<b>7 700,00</b>	<b>7 700,00</b>	<b>0,00</b>	<b>7 700,00</b>	<b>7 700,00</b>	<b>0,00</b>
<b>SA 0 / SA 1</b>	<b>(0) Nettoergebnis (21 - 22) / (1) Geldfluss operative Gebarung (31 - 32)</b>			<b>-7 700,00</b>	<b>-7 700,00</b>	<b>0,00</b>	<b>-7 700,00</b>	<b>-7 700,00</b>	<b>0,00</b>
<b>SU 23</b>	<b>Summe Haushaltsrücklagen</b>			<b>0,00</b>	<b>0,00</b>	<b>0,00</b>	<b>0,00</b>	<b>0,00</b>	<b>0,00</b>
<b>SA00</b>	<b>Nettoergebnis nach Zuw./Entn. Haushaltsrücklagen (Saldo 0 +/- SU23)</b>			<b>-7 700,00</b>	<b>-7 700,00</b>	<b>0,00</b>			
<b>Investive Gebarung</b>									
<b>SU 33</b>	<b>Summe Einzahlungen investive Gebarung</b>						<b>0,00</b>	<b>0,00</b>	<b>0,00</b>
<b>SU 34</b>	<b>Summe Auszahlungen investive Gebarung</b>						<b>0,00</b>	<b>0,00</b>	<b>0,00</b>
<b>SA2</b>	<b>Saldo (2) Geldfluss aus der Investiven Gebarung (33 - 34)</b>						<b>0,00</b>	<b>0,00</b>	<b>0,00</b>
<b>SA3</b>	<b>Saldo (3) Nettofinanzierungssaldo (Saldo 1 + Saldo 2)</b>						<b>-7 700,00</b>	<b>-7 700,00</b>	<b>0,00</b>

# 1. Nachtragsvoranschlag 2022

# NVA Ergebnis- und Finanzierungsvoranschlag Detailnachweis

Marktgemeinde Petronell-Carnuntum

	MVAG EH FH	VC QU	Ergebnisvoranschlag			Finanzierungsvoranschlag		
			VA 2022 inkl. NVA	VA 2022	1. NVA	VA 2022 inkl. NVA	VA 2022	1. NVA
<b>Finanzierungstätigkeit</b>								
<b>SU 35</b>	<b>Summe Einzahlungen aus der Finanzierungstätigkeit</b>					<b>0,00</b>	<b>0,00</b>	<b>0,00</b>
<b>SU 36</b>	<b>Summe Auszahlungen aus der Finanzierungstätigkeit</b>					<b>0,00</b>	<b>0,00</b>	<b>0,00</b>
<b>SA4</b>	<b>Saldo (4) Geldfluss aus der Finanzierungstätigkeit (35 – 36)</b>					<b>0,00</b>	<b>0,00</b>	<b>0,00</b>
<b>SA5</b>	<b>Saldo (5) Geldfluss aus der voranschlagswirksamen Gebarung (Saldo 3 + Saldo 4)</b>					<b>-7 700,00</b>	<b>-7 700,00</b>	<b>0,00</b>
<b>214 Polytechnische Schulen</b>								
<b>214000 POLYTECHNISCHER LEHR- GANG - VERBANDSUMLAGE</b>								
<b>Operative Gebarung</b>								
<b>SU 21 / 31</b>	<b>Summe Erträge / Einzahlungen operative Gebarung</b>		<b>0,00</b>	<b>0,00</b>	<b>0,00</b>	<b>0,00</b>	<b>0,00</b>	<b>0,00</b>
1/214000-720000	Schulaufwand	2225 3225 24						
1/214000-752000	Schulumlage	2231 3231 26						
1/214000-772000	Schulaufwand investive	2231 43	10 000,00	10 000,00				
<b>SU 22 / 32</b>	<b>Summe Aufwendungen / Auszahlungen operative Gebarung</b>		<b>10 000,00</b>	<b>10 000,00</b>	<b>0,00</b>	<b>0,00</b>	<b>0,00</b>	<b>0,00</b>
<b>SA 0 / SA 1</b>	<b>(0) Nettoergebnis (21 - 22) / (1) Geldfluss operative Gebarung (31 – 32)</b>		<b>-10 000,00</b>	<b>-10 000,00</b>	<b>0,00</b>	<b>0,00</b>	<b>0,00</b>	<b>0,00</b>
<b>SU 23</b>	<b>Summe Haushaltsrücklagen</b>		<b>0,00</b>	<b>0,00</b>	<b>0,00</b>	<b>0,00</b>	<b>0,00</b>	<b>0,00</b>
<b>SA00</b>	<b>Nettoergebnis nach Zuw./Entn. Haushaltsrücklagen (Saldo 0 +/- SU23)</b>		<b>-10 000,00</b>	<b>-10 000,00</b>	<b>0,00</b>	<b>0,00</b>	<b>0,00</b>	<b>0,00</b>
<b>Investive Gebarung</b>								
<b>SU 33</b>	<b>Summe Einzahlungen investive Gebarung</b>					<b>0,00</b>	<b>0,00</b>	<b>0,00</b>
1/214000-772000	Schulaufwand investive	3431 43				10 000,00	10 000,00	
<b>SU 34</b>	<b>Summe Auszahlungen investive Gebarung</b>					<b>10 000,00</b>	<b>10 000,00</b>	<b>0,00</b>
<b>SA2</b>	<b>Saldo (2) Geldfluss aus der Investiven Gebarung (33 – 34)</b>					<b>-10 000,00</b>	<b>-10 000,00</b>	<b>0,00</b>
<b>SA3</b>	<b>Saldo (3) Nettofinanzierungssaldo (Saldo 1 + Saldo 2)</b>					<b>-10 000,00</b>	<b>-10 000,00</b>	<b>0,00</b>
<b>Finanzierungstätigkeit</b>								
<b>SU 35</b>	<b>Summe Einzahlungen aus der Finanzierungstätigkeit</b>					<b>0,00</b>	<b>0,00</b>	<b>0,00</b>
<b>SU 36</b>	<b>Summe Auszahlungen aus der Finanzierungstätigkeit</b>					<b>0,00</b>	<b>0,00</b>	<b>0,00</b>
<b>SA4</b>	<b>Saldo (4) Geldfluss aus der Finanzierungstätigkeit (35 – 36)</b>					<b>0,00</b>	<b>0,00</b>	<b>0,00</b>
<b>SA5</b>	<b>Saldo (5) Geldfluss aus der voranschlagswirksamen Gebarung (Saldo 3 + Saldo 4)</b>					<b>-10 000,00</b>	<b>-10 000,00</b>	<b>0,00</b>
<b>22 Berufsbildender Unterricht; Anstalten der Lehrer- und Erzieherbildung</b>								
<b>220 Berufsbildende Pflichtschulen</b>								
<b>220000 Berufsbildende Pflichtschulen</b>								
<b>Operative Gebarung</b>								
<b>SU 21 / 31</b>	<b>Summe Erträge / Einzahlungen operative Gebarung</b>		<b>0,00</b>	<b>0,00</b>	<b>0,00</b>	<b>0,00</b>	<b>0,00</b>	<b>0,00</b>
1/220000-729000	Berufschulerhaltungsbeitrag	2225 3225 24						
1/220000-751000	Berufsschulerhaltungsbeitrag	2231 3231 26	8 000,00	8 000,00		8 000,00	8 000,00	
<b>SU 22 / 32</b>	<b>Summe Aufwendungen / Auszahlungen operative Gebarung</b>		<b>8 000,00</b>	<b>8 000,00</b>	<b>0,00</b>	<b>8 000,00</b>	<b>8 000,00</b>	<b>0,00</b>

# 1. Nachtragsvoranschlag 2022

# NVA Ergebnis- und Finanzierungsvoranschlag Detailnachweis

Marktgemeinde Petronell-Carnuntum

	MVAG	VC QU	Ergebnisvoranschlag			Finanzierungsvoranschlag				
			EH	FH	VA 2022 inkl. NVA	VA 2022	1. NVA	VA 2022 inkl. NVA	VA 2022	1. NVA
<b>SA 0 / SA 1</b>	<b>(0) Nettoergebnis (21 - 22) / (1) Geldfluss operative Gebarung (31 – 32)</b>				<b>-8 000,00</b>	<b>-8 000,00</b>	<b>0,00</b>	<b>-8 000,00</b>	<b>-8 000,00</b>	<b>0,00</b>
<b>SU 23</b>	<b>Summe Haushaltsrücklagen</b>				<b>0,00</b>	<b>0,00</b>	<b>0,00</b>	<b>0,00</b>	<b>0,00</b>	<b>0,00</b>
<b>SA00</b>	<b>Nettoergebnis nach Zuw./Entn. Haushaltsrücklagen (Saldo 0 +/- SU23)</b>				<b>-8 000,00</b>	<b>-8 000,00</b>	<b>0,00</b>			
<b>Investive Gebarung</b>										
<b>SU 33</b>	<b>Summe Einzahlungen investive Gebarung</b>							<b>0,00</b>	<b>0,00</b>	<b>0,00</b>
<b>SU 34</b>	<b>Summe Auszahlungen investive Gebarung</b>							<b>0,00</b>	<b>0,00</b>	<b>0,00</b>
<b>SA2</b>	<b>Saldo (2) Geldfluss aus der Investiven Gebarung (33 – 34)</b>							<b>0,00</b>	<b>0,00</b>	<b>0,00</b>
<b>SA3</b>	<b>Saldo (3) Nettofinanzierungssaldo (Saldo 1 + Saldo 2)</b>							<b>-8 000,00</b>	<b>-8 000,00</b>	<b>0,00</b>
<b>Finanzierungstätigkeit</b>										
<b>SU 35</b>	<b>Summe Einzahlungen aus der Finanzierungstätigkeit</b>							<b>0,00</b>	<b>0,00</b>	<b>0,00</b>
<b>SU 36</b>	<b>Summe Auszahlungen aus der Finanzierungstätigkeit</b>							<b>0,00</b>	<b>0,00</b>	<b>0,00</b>
<b>SA4</b>	<b>Saldo (4) Geldfluss aus der Finanzierungstätigkeit (35 – 36)</b>							<b>0,00</b>	<b>0,00</b>	<b>0,00</b>
<b>SA5</b>	<b>Saldo (5) Geldfluss aus der voranschlagswirksamen Gebarung (Saldo 3 + Saldo 4)</b>							<b>-8 000,00</b>	<b>-8 000,00</b>	<b>0,00</b>
<b>24</b>	<b>Vorschulische Erziehung</b>									
<b>240</b>	<b>Kindergärten</b>									
<b>240000</b>	<b>KINDERGARTEN</b>									
<b>Operative Gebarung</b>										
2/240000+810000	Elternbeiträge	2114	3114	13	4 800,00	4 800,00		4 800,00	4 800,00	
2/240000+813000	Erträge aus der Auflösung von Investitionszuschüssen (Kapitaltransfers)	2127			4 400,00	4 400,00				
2/240000+816100	Essenbeiträge f.	2114	3114	13	12 000,00	12 000,00		12 000,00	12 000,00	
2/240000+816200	Kostenbeiträge für Erziehungs- u. Betreuungszeiten f.	2114	3114	13	11 000,00	11 000,00		11 000,00	11 000,00	
2/240000+816500	Ersätze AMS für Altersteilzeit	2114	3114	13						
2/240000+817000	Erträge aus der Auflösung von sonstigen Rückstellungen	2117			300,00	300,00				
2/240000+828000	Spende	2116	3116	18	100,00	100,00		100,00	100,00	
2/240000+861100	Zuschüsse des Landes	2121	3121	15	6 900,00	6 900,00		6 900,00	6 900,00	
2/240000+871000	Förderung Schul-Kiga Fonds	2121	3121	33	6 000,00	6 000,00		6 000,00	6 000,00	
<b>SU 21 / 31</b>	<b>Summe Erträge / Einzahlungen operative Gebarung</b>				<b>45 500,00</b>	<b>45 500,00</b>	<b>0,00</b>	<b>40 800,00</b>	<b>40 800,00</b>	<b>0,00</b>
1/240000-454000	Reinigungsmittel	2221	3221	23	1 600,00	1 600,00		1 600,00	1 600,00	
1/240000-459000	Spiel- und Bastelmaterial (GWG)	2221	3221	23	3 000,00	3 000,00		3 000,00	3 000,00	
1/240000-459100	Begrünung f. Gartenanlage	2221	3221	23	100,00	100,00		100,00	100,00	
1/240000-459110	Gartenanlage	2221	3221	23	1 000,00	1 000,00		1 000,00	1 000,00	
1/240000-511000	Bezüge Vertragsbediensteter Arbeiter	2211	3211	20	62 800,00	62 800,00		62 800,00	62 800,00	
1/240000-580000	FBF-Dienstgeberbeitrag an das Finanzamt	2212	3212	20	2 500,00	2 500,00		2 500,00	2 500,00	

# 1. Nachtragsvoranschlag 2022

# NVA Ergebnis- und Finanzierungsvoranschlag Detailnachweis

Marktgemeinde Petronell-Carnuntum

		MVAG		VC QU	Ergebnisvoranschlag			Finanzierungsvoranschlag		
		EH	FH		VA 2022 inkl. NVA	VA 2022	1. NVA	VA 2022 inkl. NVA	VA 2022	1. NVA
1/240000-582000	DGB Soz.Versicherung an NÖ Gebietskrankkasse	2212	3212	20	12 600,00	12 600,00		12 600,00	12 600,00	
1/240000-582100	Beitrag Mitarbeitervorsorgekassen	2212	3212	20	1 000,00	1 000,00		1 000,00	1 000,00	
1/240000-592000	Dotierung von Rückstellungen für Jubiläumszuwendungen	2214			300,00	300,00				
1/240000-600000	Stromkosten	2222	3222	24	6 500,00	2 500,00	4 000,00	6 500,00	2 500,00	4 000,00
1/240000-614000	Instandhaltung der Gebäude	2224	3224	24	5 000,00	1 000,00	4 000,00	5 000,00	1 000,00	4 000,00
1/240000-631000	Telefongebühren	2222	3222	24	1 100,00	900,00	200,00	1 100,00	900,00	200,00
1/240000-640100	Überprüfung Spielplatz	2222	3222	24	400,00	400,00		400,00	400,00	
1/240000-650000	Zinsen	2241	3241	25	1 100,00	1 100,00		1 100,00	1 100,00	
1/240000-670000	Versicherungen	2222	3222	24	1 800,00	1 800,00		1 800,00	1 800,00	
1/240000-680000	Planmäßige Abschreibung	2226			26 100,00	26 100,00				
1/240000-700000	Miete für Heisluftherd	2223	3223	24						
1/240000-711000	Geb.für die Ben.von Gde.Einrichtungen u.-anlagen gem.FAG	2225	3225	24	2 300,00	2 300,00		2 300,00	2 300,00	
1/240000-724000	Reisegebühren	2225	3225	24	100,00	100,00		100,00	100,00	
1/240000-728000	Essen für KiGa	2225	3225	24	11 000,00	11 000,00		11 000,00	11 000,00	
1/240000-728100	Englisch-Sprachförderung	2225	3225	24	2 200,00	2 200,00		2 200,00	2 200,00	
1/240000-728110	Schädlingsmonitoring	2225	3225	24	700,00	700,00		700,00	700,00	
1/240000-728300	Zuschuss f. Kleinkindbetreuung	2225	3225	24	700,00	700,00		700,00	700,00	
1/240000-729000	Sonst. Ausgaben	2225	3225	24	100,00	100,00		100,00	100,00	
<b>SU 22 / 32</b>	<b>Summe Aufwendungen / Auszahlungen operative Gebarung</b>				<b>144 000,00</b>	<b>135 800,00</b>	<b>8 200,00</b>	<b>117 600,00</b>	<b>109 400,00</b>	<b>8 200,00</b>
<b>SA 0 / SA 1</b>	<b>(0) Nettoergebnis (21 - 22) / (1) Geldfluss operative Gebarung (31 - 32)</b>				<b>-98 500,00</b>	<b>-90 300,00</b>	<b>-8 200,00</b>	<b>-76 800,00</b>	<b>-68 600,00</b>	<b>-8 200,00</b>
<b>SU 23</b>	<b>Summe Haushaltsrücklagen</b>				<b>0,00</b>	<b>0,00</b>	<b>0,00</b>	<b>0,00</b>	<b>0,00</b>	<b>0,00</b>
<b>SA00</b>	<b>Nettoergebnis nach Zuw./Entn. Haushaltsrücklagen (Saldo 0 +/- SU23)</b>				<b>-98 500,00</b>	<b>-90 300,00</b>	<b>-8 200,00</b>			
<b>Investive Gebarung</b>										
<b>SU 33</b>	<b>Summe Einzahlungen investive Gebarung</b>							<b>0,00</b>	<b>0,00</b>	<b>0,00</b>
1/240000-042000	Ankauf Gerät zur Desinfizierung		3415	2 41						
1/240000-042100	Ankauf Geräte		3415	2 41				4 800,00		4 800,00
<b>SU 34</b>	<b>Summe Auszahlungen investive Gebarung</b>							<b>4 800,00</b>	<b>0,00</b>	<b>4 800,00</b>
<b>SA2</b>	<b>Saldo (2) Geldfluss aus der Investiven Gebarung (33 - 34)</b>							<b>-4 800,00</b>	<b>0,00</b>	<b>-4 800,00</b>
<b>SA3</b>	<b>Saldo (3) Nettofinanzierungssaldo (Saldo 1 + Saldo 2)</b>							<b>-81 600,00</b>	<b>-68 600,00</b>	<b>-13 000,00</b>
<b>Finanzierungstätigkeit</b>										
<b>SU 35</b>	<b>Summe Einzahlungen aus der Finanzierungstätigkeit</b>							<b>0,00</b>	<b>0,00</b>	<b>0,00</b>
1/240000-344000	Tilgung v. Darlehen - Schulbaufonds		3611	64				25 600,00	25 600,00	
<b>SU 36</b>	<b>Summe Auszahlungen aus der Finanzierungstätigkeit</b>							<b>25 600,00</b>	<b>25 600,00</b>	<b>0,00</b>
<b>SA4</b>	<b>Saldo (4) Geldfluss aus der Finanzierungstätigkeit (35 - 36)</b>							<b>-25 600,00</b>	<b>-25 600,00</b>	<b>0,00</b>
<b>SA5</b>	<b>Saldo (5) Geldfluss aus der voranschlagswirksamen Gebarung (Saldo 3 + Saldo 4)</b>							<b>-107 200,00</b>	<b>-94 200,00</b>	<b>-13 000,00</b>

# 1. Nachtragsvoranschlag 2022

# NVA Ergebnis- und Finanzierungsvoranschlag Detailnachweis

Marktgemeinde Petronell-Carnuntum

		MVAG			Ergebnisvoranschlag		Finanzierungsvoranschlag			
		EH	FH	VC QU	VA 2022 inkl. NVA	VA 2022	1. NVA	VA 2022 inkl. NVA	VA 2022	1. NVA
<b>25</b>	<b>Außerschulische Jugendberziehung</b>									
<b>250</b>	<b>Schülerhorte</b>									
<b>250000</b>	<b>HORT-NACHMITTAGSBETREUUNG</b>									
<b>Operative Gebarung</b>										
2/250000+828000	Elternbeitrag SNMB	2116	3116	18						
2/250000+861000	Förderung SNMB NÖ Bildungsdirektion	2121	3121	15	9 500,00	9 500,00		9 500,00	9 500,00	
<b>SU 21 / 31</b>	<b>Summe Erträge / Einzahlungen operative Gebarung</b>				<b>9 500,00</b>	<b>9 500,00</b>	<b>0,00</b>	<b>9 500,00</b>	<b>9 500,00</b>	<b>0,00</b>
1/250000-400000	Kleine Anschaffungen	2221	3221	23	500,00	500,00		500,00	500,00	
1/250000-728000	Schul. Nachmittagsbetreuung	2225	3225	24	38 400,00	38 400,00		38 400,00	38 400,00	
1/250000-728001	Entgelte für sonstige Leistungen	2225	3225	24	200,00		200,00	200,00		200,00
<b>SU 22 / 32</b>	<b>Summe Aufwendungen / Auszahlungen operative Gebarung</b>				<b>39 100,00</b>	<b>38 900,00</b>	<b>200,00</b>	<b>39 100,00</b>	<b>38 900,00</b>	<b>200,00</b>
<b>SA 0 / SA 1</b>	<b>(0) Nettoergebnis (21 - 22) / (1) Geldfluss operative Gebarung (31 – 32)</b>				<b>-29 600,00</b>	<b>-29 400,00</b>	<b>-200,00</b>	<b>-29 600,00</b>	<b>-29 400,00</b>	<b>-200,00</b>
<b>SU 23</b>	<b>Summe Haushaltsrücklagen</b>				<b>0,00</b>	<b>0,00</b>	<b>0,00</b>	<b>0,00</b>	<b>0,00</b>	<b>0,00</b>
<b>SA00</b>	<b>Nettoergebnis nach Zuw./Entn. Haushaltsrücklagen (Saldo 0 +/- SU23)</b>				<b>-29 600,00</b>	<b>-29 400,00</b>	<b>-200,00</b>			
<b>Investive Gebarung</b>										
<b>SU 33</b>	<b>Summe Einzahlungen investive Gebarung</b>							<b>0,00</b>	<b>0,00</b>	<b>0,00</b>
<b>SU 34</b>	<b>Summe Auszahlungen investive Gebarung</b>							<b>0,00</b>	<b>0,00</b>	<b>0,00</b>
<b>SA2</b>	<b>Saldo (2) Geldfluss aus der Investiven Gebarung (33 – 34)</b>							<b>0,00</b>	<b>0,00</b>	<b>0,00</b>
<b>SA3</b>	<b>Saldo (3) Nettofinanzierungssaldo (Saldo 1 + Saldo 2)</b>							<b>-29 600,00</b>	<b>-29 400,00</b>	<b>-200,00</b>
<b>Finanzierungstätigkeit</b>										
<b>SU 35</b>	<b>Summe Einzahlungen aus der Finanzierungstätigkeit</b>							<b>0,00</b>	<b>0,00</b>	<b>0,00</b>
<b>SU 36</b>	<b>Summe Auszahlungen aus der Finanzierungstätigkeit</b>							<b>0,00</b>	<b>0,00</b>	<b>0,00</b>
<b>SA4</b>	<b>Saldo (4) Geldfluss aus der Finanzierungstätigkeit (35 – 36)</b>							<b>0,00</b>	<b>0,00</b>	<b>0,00</b>
<b>SA5</b>	<b>Saldo (5) Geldfluss aus der voranschlagswirksamen Gebarung (Saldo 3 + Saldo 4)</b>							<b>-29 600,00</b>	<b>-29 400,00</b>	<b>-200,00</b>
<b>26</b>	<b>Sport und außerschulische Leibeserziehung</b>									
<b>262</b>	<b>Sportplätze</b>									
<b>262000</b>	<b>Sportplatz</b>									
<b>Operative Gebarung</b>										
2/262000+828000	Rückersatz ASV	2116	3116	18	100,00	100,00		100,00	100,00	
6/262000+829910	Zuführung operativer Teil	2116	3116	1 18						
6/262000+829960	Ergebnis 2019	2116	3116	1 18						
6/262000+860000	Erbrachte Eigenleistungen des ASV	2121	3121	1 15						
6/262000+860100	Bundesdenkmalamt	2121	3121	1 15						
6/262000+861100	NÖ Fußballverband	2121	3121	1 15						
6/262000+861200	Förderung Sportinfrastruktur	2121	3121	15						

# 1. Nachtragsvoranschlag 2022

Marktgemeinde Petronell-Carnuntum

# NVA Ergebnis- und Finanzierungsvoranschlag Detailnachweis

		MVAG		VC QU	Ergebnisvoranschlag		Finanzierungsvoranschlag				
		EH	FH		VA 2022 inkl. NVA	VA 2022	1. NVA	VA 2022 inkl. NVA	VA 2022	1. NVA	
6/262000+871010	KIG 2020 Zuschuss Sportplatz	2121	3121	1	33						
<b>SU 21 / 31</b>	<b>Summe Erträge / Einzahlungen operative Gebarung</b>					<b>100,00</b>	<b>100,00</b>	<b>0,00</b>	<b>100,00</b>	<b>100,00</b>	<b>0,00</b>
1/262000-600000	Stromkosten	2222	3222	24		3 500,00	3 500,00		3 500,00	3 500,00	
1/262000-613000	Entleerung Sickergrube	2224	3224	24		1 100,00	1 100,00		1 100,00	1 100,00	
1/262000-614000	Instandhaltung von Gebäuden und Bauten	2224	3224	24		1 500,00	1 000,00	500,00	1 500,00	1 000,00	500,00
1/262000-670000	Versicherungen	2222	3222	24		500,00	500,00		500,00	500,00	
1/262000-680000	Planmäßige Abschreibung	2226				10 000,00	10 000,00				
1/262000-711000	Geb. für die Ben. von Gde.Einrichtungen u. -anlag. gem. FAG (Ausgabe)	2225	3225	24		800,00	800,00		800,00	800,00	
1/262000-728000	Entgelte für sonstige Leistungen	2225	3225	24							
5/262000-729000	Eigenleistung des ASV	2225	3225	1	24						
1/262000-729960	Ergebnis 2019	2225	3225	24							
<b>SU 22 / 32</b>	<b>Summe Aufwendungen / Auszahlungen operative Gebarung</b>					<b>17 400,00</b>	<b>16 900,00</b>	<b>500,00</b>	<b>7 400,00</b>	<b>6 900,00</b>	<b>500,00</b>
<b>SA 0 / SA 1</b>	<b>(0) Nettoergebnis (21 - 22) / (1) Geldfluss operative Gebarung (31 - 32)</b>					<b>-17 300,00</b>	<b>-16 800,00</b>	<b>-500,00</b>	<b>-7 300,00</b>	<b>-6 800,00</b>	<b>-500,00</b>
<b>SU 23</b>	<b>Summe Haushaltsrücklagen</b>					<b>0,00</b>	<b>0,00</b>	<b>0,00</b>	<b>0,00</b>	<b>0,00</b>	<b>0,00</b>
<b>SA00</b>	<b>Nettoergebnis nach Zuw./Entn. Haushaltsrücklagen (Saldo 0 +/- SU23)</b>					<b>-17 300,00</b>	<b>-16 800,00</b>	<b>-500,00</b>			
<b>Investive Gebarung</b>											
6/262000+301000	Förderung Land NÖ		3331	1	33						
<b>SU 33</b>	<b>Summe Einzahlungen investive Gebarung</b>								<b>0,00</b>	<b>0,00</b>	<b>0,00</b>
1/262000-042000	Schließsystem		3415	2	41				4 500,00	5 000,00	-500,00
5/262000-050000	Umbau Sportplatz		3412	1	40						
<b>SU 34</b>	<b>Summe Auszahlungen investive Gebarung</b>								<b>4 500,00</b>	<b>5 000,00</b>	<b>-500,00</b>
<b>SA2</b>	<b>Saldo (2) Geldfluss aus der Investiven Gebarung (33 - 34)</b>								<b>-4 500,00</b>	<b>-5 000,00</b>	<b>500,00</b>
<b>SA3</b>	<b>Saldo (3) Nettofinanzierungssaldo (Saldo 1 + Saldo 2)</b>								<b>-11 800,00</b>	<b>-11 800,00</b>	<b>0,00</b>
<b>Finanzierungstätigkeit</b>											
<b>SU 35</b>	<b>Summe Einzahlungen aus der Finanzierungstätigkeit</b>								<b>0,00</b>	<b>0,00</b>	<b>0,00</b>
<b>SU 36</b>	<b>Summe Auszahlungen aus der Finanzierungstätigkeit</b>								<b>0,00</b>	<b>0,00</b>	<b>0,00</b>
<b>SA4</b>	<b>Saldo (4) Geldfluss aus der Finanzierungstätigkeit (35 - 36)</b>								<b>0,00</b>	<b>0,00</b>	<b>0,00</b>
<b>SA5</b>	<b>Saldo (5) Geldfluss aus der voranschlagswirksamen Gebarung (Saldo 3 + Saldo 4)</b>								<b>-11 800,00</b>	<b>-11 800,00</b>	<b>0,00</b>
<b>263</b>	<b>Turn- und Sporthallen</b>										
<b>263000</b>	<b>TURNHALLE</b>										
<b>Operative Gebarung</b>											
2/263000+811000	Erlöse aus Vermietung	2115	3115	14		500,00	500,00		500,00	500,00	
2/263000+817000	Erträge aus der Auflösung von sonstigen Rückstellungen	2117				400,00	400,00				
6/263000+829910	Zuweisung von operativer Gebarung	2116	3116	1	18						
<b>SU 21 / 31</b>	<b>Summe Erträge / Einzahlungen operative Gebarung</b>					<b>900,00</b>	<b>900,00</b>	<b>0,00</b>	<b>500,00</b>	<b>500,00</b>	<b>0,00</b>

# 1. Nachtragsvoranschlag 2022

# NVA Ergebnis- und Finanzierungsvoranschlag Detailnachweis

Marktgemeinde Petronell-Carnuntum

		MVAG		VC QU	Ergebnisvoranschlag		Finanzierungsvoranschlag			
		EH	FH		VA 2022 inkl. NVA	VA 2022	1. NVA	VA 2022 inkl. NVA	VA 2022	1. NVA
1/263000-454000	Reinigungsmaterial	2221	3221	23	200,00	200,00		200,00	200,00	
1/263000-459000	Sonstige GWG	2221	3221	23	300,00	300,00		300,00	300,00	
1/263000-511000	Bezüge d. Bedienerin (Arbeiter)	2211	3211	20						
1/263000-580000	FBF-Dienstgeberbeitrag an das Finanzamt	2212	3212	20						
1/263000-582000	DGB Soz.Versicherung NÖ Gebietskrankenkasse	2212	3212	20						
1/263000-582100	Beitrag Mitarbeitervorsorgekassen	2212	3212	20						
1/263000-592000	Dotierung von Rückstellungen für Jubiläumszuwendungen	2214								
1/263000-600000	Stromkosten	2222	3222	24	1 500,00	1 000,00	500,00	1 500,00	1 000,00	500,00
1/263000-600300	Wärme - Beheizung	2222	3222	24	6 500,00	6 500,00		6 500,00	6 500,00	
5/263000-614000	Instandhaltung von Gebäuden	2224	3224	1 24						
1/263000-614000	Instandhaltung der Gebäude	2224	3224	24	1 000,00	1 000,00		1 000,00	1 000,00	
1/263000-640100	Überprüfung Turngeräte	2222	3222	24	500,00	500,00		500,00	500,00	
1/263000-670000	Versicherung	2222	3222	24	1 400,00	1 400,00		1 400,00	1 400,00	
1/263000-729000	Sonstige Ausgaben	2225	3225	24	100,00	100,00		100,00	100,00	
<b>SU 22 / 32</b>	<b>Summe Aufwendungen / Auszahlungen operative Gebarung</b>				<b>11 500,00</b>	<b>11 000,00</b>	<b>500,00</b>	<b>11 500,00</b>	<b>11 000,00</b>	<b>500,00</b>
<b>SA 0 / SA 1</b>	<b>(0) Nettoergebnis (21 - 22) / (1) Geldfluss operative Gebarung (31 - 32)</b>				<b>-10 600,00</b>	<b>-10 100,00</b>	<b>-500,00</b>	<b>-11 000,00</b>	<b>-10 500,00</b>	<b>-500,00</b>
<b>SU 23</b>	<b>Summe Haushaltsrücklagen</b>				<b>0,00</b>	<b>0,00</b>	<b>0,00</b>	<b>0,00</b>	<b>0,00</b>	<b>0,00</b>
<b>SA00</b>	<b>Nettoergebnis nach Zuw./Entn. Haushaltsrücklagen (Saldo 0 +/- SU23)</b>				<b>-10 600,00</b>	<b>-10 100,00</b>	<b>-500,00</b>			
<b>Investive Gebarung</b>										
<b>SU 33</b>	<b>Summe Einzahlungen investive Gebarung</b>							<b>0,00</b>	<b>0,00</b>	<b>0,00</b>
<b>SU 34</b>	<b>Summe Auszahlungen investive Gebarung</b>							<b>0,00</b>	<b>0,00</b>	<b>0,00</b>
<b>SA2</b>	<b>Saldo (2) Geldfluss aus der Investiven Gebarung (33 - 34)</b>							<b>0,00</b>	<b>0,00</b>	<b>0,00</b>
<b>SA3</b>	<b>Saldo (3) Nettofinanzierungssaldo (Saldo 1 + Saldo 2)</b>							<b>-11 000,00</b>	<b>-10 500,00</b>	<b>-500,00</b>
<b>Finanzierungstätigkeit</b>										
<b>SU 35</b>	<b>Summe Einzahlungen aus der Finanzierungstätigkeit</b>							<b>0,00</b>	<b>0,00</b>	<b>0,00</b>
<b>SU 36</b>	<b>Summe Auszahlungen aus der Finanzierungstätigkeit</b>							<b>0,00</b>	<b>0,00</b>	<b>0,00</b>
<b>SA4</b>	<b>Saldo (4) Geldfluss aus der Finanzierungstätigkeit (35 - 36)</b>							<b>0,00</b>	<b>0,00</b>	<b>0,00</b>
<b>SA5</b>	<b>Saldo (5) Geldfluss aus der voranschlagswirksamen Gebarung (Saldo 3 + Saldo 4)</b>							<b>-11 000,00</b>	<b>-10 500,00</b>	<b>-500,00</b>
<b>269</b>	<b>Sonstige Einrichtungen und Maßnahmen</b>									
<b>269000</b>	<b>Sonst. Einrichtungen u. Maßnahmen</b>									
<b>Operative Gebarung</b>										
2/269000+828000	Leasingkopien für div. Vereine	2116	3116	18						
<b>SU 21 / 31</b>	<b>Summe Erträge / Einzahlungen operative Gebarung</b>				<b>0,00</b>	<b>0,00</b>	<b>0,00</b>	<b>0,00</b>	<b>0,00</b>	<b>0,00</b>
1/269000-680000	Planmäßige Abschreibung	2226			300,00	300,00				
1/269000-757000	Subvention Carnuntum Bikers	2234	3234	27						

# 1. Nachtragsvoranschlag 2022

Marktgemeinde Petronell-Carnuntum

# NVA Ergebnis- und Finanzierungsvoranschlag Detailnachweis

		MVAG		VC QU	Ergebnisvoranschlag			Finanzierungsvoranschlag		
		EH	FH		VA 2022 inkl. NVA	VA 2022	1. NVA	VA 2022 inkl. NVA	VA 2022	1. NVA
1/269000-757100	Subvention f. Vereinskopien	2234	3234	27						
1/269000-757200	Subvention an Tennisverein	2234	3234	27	1 000,00	500,00	500,00	1 000,00	500,00	500,00
1/269000-757300	Subvention an Büchereiverein	2234	3234	27	500,00	500,00		500,00	500,00	
1/269000-757500	Subvention f. Bildungsveranstaltungen	2234	3234	27	500,00	500,00		500,00	500,00	
1/269000-757900	Subvention Maibaumverein	2234	3234	27	500,00	500,00		500,00	500,00	
<b>SU 22 / 32</b>	<b>Summe Aufwendungen / Auszahlungen operative Gebarung</b>				<b>2 800,00</b>	<b>2 300,00</b>	<b>500,00</b>	<b>2 500,00</b>	<b>2 000,00</b>	<b>500,00</b>
<b>SA 0 / SA 1</b>	<b>(0) Nettoergebnis (21 - 22) / (1) Geldfluss operative Gebarung (31 - 32)</b>				<b>-2 800,00</b>	<b>-2 300,00</b>	<b>-500,00</b>	<b>-2 500,00</b>	<b>-2 000,00</b>	<b>-500,00</b>
<b>SU 23</b>	<b>Summe Haushaltsrücklagen</b>				<b>0,00</b>	<b>0,00</b>	<b>0,00</b>	<b>0,00</b>	<b>0,00</b>	<b>0,00</b>
<b>SA00</b>	<b>Nettoergebnis nach Zuw./Entn. Haushaltsrücklagen (Saldo 0 +/- SU23)</b>				<b>-2 800,00</b>	<b>-2 300,00</b>	<b>-500,00</b>			
<b>Investive Gebarung</b>										
<b>SU 33</b>	<b>Summe Einzahlungen investive Gebarung</b>							<b>0,00</b>	<b>0,00</b>	<b>0,00</b>
<b>SU 34</b>	<b>Summe Auszahlungen investive Gebarung</b>							<b>0,00</b>	<b>0,00</b>	<b>0,00</b>
<b>SA2</b>	<b>Saldo (2) Geldfluss aus der Investiven Gebarung (33 - 34)</b>							<b>0,00</b>	<b>0,00</b>	<b>0,00</b>
<b>SA3</b>	<b>Saldo (3) Nettofinanzierungssaldo (Saldo 1 + Saldo 2)</b>							<b>-2 500,00</b>	<b>-2 000,00</b>	<b>-500,00</b>
<b>Finanzierungstätigkeit</b>										
<b>SU 35</b>	<b>Summe Einzahlungen aus der Finanzierungstätigkeit</b>							<b>0,00</b>	<b>0,00</b>	<b>0,00</b>
<b>SU 36</b>	<b>Summe Auszahlungen aus der Finanzierungstätigkeit</b>							<b>0,00</b>	<b>0,00</b>	<b>0,00</b>
<b>SA4</b>	<b>Saldo (4) Geldfluss aus der Finanzierungstätigkeit (35 - 36)</b>							<b>0,00</b>	<b>0,00</b>	<b>0,00</b>
<b>SA5</b>	<b>Saldo (5) Geldfluss aus der voranschlagswirksamen Gebarung (Saldo 3 + Saldo 4)</b>							<b>-2 500,00</b>	<b>-2 000,00</b>	<b>-500,00</b>
<b>28</b>	<b>Forschung und Wissenschaft</b>									
<b>282</b>	<b>Studienbeihilfen</b>									
<b>282000</b>	<b>Sutudienbeihilfe</b>									
<b>Operative Gebarung</b>										
<b>SU 21 / 31</b>	<b>Summe Erträge / Einzahlungen operative Gebarung</b>				<b>0,00</b>	<b>0,00</b>	<b>0,00</b>	<b>0,00</b>	<b>0,00</b>	<b>0,00</b>
1/282000-768000	NÖ Semesterticket	2234	3234	27	500,00	500,00		500,00	500,00	
<b>SU 22 / 32</b>	<b>Summe Aufwendungen / Auszahlungen operative Gebarung</b>				<b>500,00</b>	<b>500,00</b>	<b>0,00</b>	<b>500,00</b>	<b>500,00</b>	<b>0,00</b>
<b>SA 0 / SA 1</b>	<b>(0) Nettoergebnis (21 - 22) / (1) Geldfluss operative Gebarung (31 - 32)</b>				<b>-500,00</b>	<b>-500,00</b>	<b>0,00</b>	<b>-500,00</b>	<b>-500,00</b>	<b>0,00</b>
<b>SU 23</b>	<b>Summe Haushaltsrücklagen</b>				<b>0,00</b>	<b>0,00</b>	<b>0,00</b>	<b>0,00</b>	<b>0,00</b>	<b>0,00</b>
<b>SA00</b>	<b>Nettoergebnis nach Zuw./Entn. Haushaltsrücklagen (Saldo 0 +/- SU23)</b>				<b>-500,00</b>	<b>-500,00</b>	<b>0,00</b>			
<b>Investive Gebarung</b>										
<b>SU 33</b>	<b>Summe Einzahlungen investive Gebarung</b>							<b>0,00</b>	<b>0,00</b>	<b>0,00</b>
<b>SU 34</b>	<b>Summe Auszahlungen investive Gebarung</b>							<b>0,00</b>	<b>0,00</b>	<b>0,00</b>
<b>SA2</b>	<b>Saldo (2) Geldfluss aus der Investiven Gebarung (33 - 34)</b>							<b>0,00</b>	<b>0,00</b>	<b>0,00</b>
<b>SA3</b>	<b>Saldo (3) Nettofinanzierungssaldo (Saldo 1 + Saldo 2)</b>							<b>-500,00</b>	<b>-500,00</b>	<b>0,00</b>
<b>Finanzierungstätigkeit</b>										
<b>SU 35</b>	<b>Summe Einzahlungen aus der Finanzierungstätigkeit</b>							<b>0,00</b>	<b>0,00</b>	<b>0,00</b>

# 1. Nachtragsvoranschlag 2022

Marktgemeinde Petronell-Carnuntum

# NVA Ergebnis- und Finanzierungsvoranschlag Detailnachweis

	MVAG	VC QU	Ergebnisvoranschlag			Finanzierungsvoranschlag				
			EH	FH	VA 2022 inkl. NVA	VA 2022	1. NVA	VA 2022 inkl. NVA	VA 2022	1. NVA
SU 36								0,00	0,00	0,00
SA4								0,00	0,00	0,00
SA5								-500,00	-500,00	0,00

# 1. Nachtragsvoranschlag 2022

Marktgemeinde Petronell-Carnuntum

# NVA Ergebnis- und Finanzierungsvoranschlag Detailnachweis

	MVAG EH FH	VC QU	Ergebnisvoranschlag		Finanzierungsvoranschlag		
			VA 2022 inkl. NVA	VA 2022	1. NVA	VA 2022 inkl. NVA	VA 2022
<b>3 Kunst, Kultur und Kultus</b>							
<b>32</b>	<b>Musik und darstellende Kunst</b>						
<b>322</b>	<b>Maßnahmen zur Förderung der Musikpflege</b>						
<b>322000</b>	<b>Maßnahmen zur Förderung der Musikpf</b>						
<b>Operative Gebarung</b>							
<b>SU 21 / 31</b>	<b>Summe Erträge / Einzahlungen operative Gebarung</b>		<b>0,00</b>	<b>0,00</b>	<b>0,00</b>	<b>0,00</b>	<b>0,00</b>
1/322000-400000	Ankauf Bilder (GWG)	2221 3221 23		200,00	-200,00		200,00
1/322000-723000	Beitrag Theater-u. Chorgruppe	2225 3225 24					
1/322000-728000	Musikschulbeiträge Petronell	2225 3225 24	2 400,00		2 400,00	2 400,00	2 400,00
1/322000-752000	Musikschulbeiträge Gemeinde Hainburg	2231 3231 26	2 100,00	2 500,00	-400,00	2 100,00	2 500,00
1/322000-752001	Musikschulbeiträge Gemeinde Bruck/Leitha	2231 3231 26	800,00		800,00	800,00	800,00
<b>SU 22 / 32</b>	<b>Summe Aufwendungen / Auszahlungen operative Gebarung</b>		<b>5 300,00</b>	<b>2 700,00</b>	<b>2 600,00</b>	<b>5 300,00</b>	<b>2 700,00</b>
<b>SA 0 / SA 1</b>	<b>(0) Nettoergebnis (21 - 22) / (1) Geldfluss operative Gebarung (31 - 32)</b>		<b>-5 300,00</b>	<b>-2 700,00</b>	<b>-2 600,00</b>	<b>-5 300,00</b>	<b>-2 700,00</b>
<b>SU 23</b>	<b>Summe Haushaltsrücklagen</b>		<b>0,00</b>	<b>0,00</b>	<b>0,00</b>	<b>0,00</b>	<b>0,00</b>
<b>SA00</b>	<b>Nettoergebnis nach Zuw./Entn. Haushaltsrücklagen (Saldo 0 +/- SU23)</b>		<b>-5 300,00</b>	<b>-2 700,00</b>	<b>-2 600,00</b>		
<b>Investive Gebarung</b>							
<b>SU 33</b>	<b>Summe Einzahlungen investive Gebarung</b>					<b>0,00</b>	<b>0,00</b>
<b>SU 34</b>	<b>Summe Auszahlungen investive Gebarung</b>					<b>0,00</b>	<b>0,00</b>
<b>SA2</b>	<b>Saldo (2) Geldfluss aus der Investiven Gebarung (33 - 34)</b>					<b>0,00</b>	<b>0,00</b>
<b>SA3</b>	<b>Saldo (3) Nettofinanzierungssaldo (Saldo 1 + Saldo 2)</b>					<b>-5 300,00</b>	<b>-2 700,00</b>
<b>Finanzierungstätigkeit</b>							
<b>SU 35</b>	<b>Summe Einzahlungen aus der Finanzierungstätigkeit</b>					<b>0,00</b>	<b>0,00</b>
<b>SU 36</b>	<b>Summe Auszahlungen aus der Finanzierungstätigkeit</b>					<b>0,00</b>	<b>0,00</b>
<b>SA4</b>	<b>Saldo (4) Geldfluss aus der Finanzierungstätigkeit (35 - 36)</b>					<b>0,00</b>	<b>0,00</b>
<b>SA5</b>	<b>Saldo (5) Geldfluss aus der voranschlagswirksamen Gebarung (Saldo 3 + Saldo 4)</b>					<b>-5 300,00</b>	<b>-2 700,00</b>
<b>34</b>	<b>Museen und sonstige Sammlungen</b>						
<b>340</b>	<b>Museen</b>						
<b>340000</b>	<b>MUSEUM Petronell- C.</b>						
<b>Operative Gebarung</b>							
<b>SU 21 / 31</b>	<b>Summe Erträge / Einzahlungen operative Gebarung</b>		<b>0,00</b>	<b>0,00</b>	<b>0,00</b>	<b>0,00</b>	<b>0,00</b>
1/340000-680000	Planmäßige Abschreibung	2226	1 400,00	1 400,00			
<b>SU 22 / 32</b>	<b>Summe Aufwendungen / Auszahlungen operative Gebarung</b>		<b>1 400,00</b>	<b>1 400,00</b>	<b>0,00</b>	<b>0,00</b>	<b>0,00</b>
<b>SA 0 / SA 1</b>	<b>(0) Nettoergebnis (21 - 22) / (1) Geldfluss operative Gebarung (31 - 32)</b>		<b>-1 400,00</b>	<b>-1 400,00</b>	<b>0,00</b>	<b>0,00</b>	<b>0,00</b>
<b>SU 23</b>	<b>Summe Haushaltsrücklagen</b>		<b>0,00</b>	<b>0,00</b>	<b>0,00</b>	<b>0,00</b>	<b>0,00</b>

# 1. Nachtragsvoranschlag 2022

Marktgemeinde Petronell-Carnuntum

# NVA Ergebnis- und Finanzierungsvoranschlag Detailnachweis

	MVAG	VC QU	Ergebnisvoranschlag		Finanzierungsvoranschlag					
			EH	FH	VA 2022 inkl. NVA	VA 2022	1. NVA	VA 2022 inkl. NVA	VA 2022	1. NVA
<b>SA00</b>	<b>Nettoergebnis nach Zuw./Entn. Haushaltsrücklagen (Saldo 0 +/- SU23)</b>				<b>-1 400,00</b>	<b>-1 400,00</b>	<b>0,00</b>			
<b>Investive Gebarung</b>										
<b>SU 33</b>	<b>Summe Einzahlungen investive Gebarung</b>							<b>0,00</b>	<b>0,00</b>	<b>0,00</b>
<b>SU 34</b>	<b>Summe Auszahlungen investive Gebarung</b>							<b>0,00</b>	<b>0,00</b>	<b>0,00</b>
<b>SA2</b>	<b>Saldo (2) Geldfluss aus der Investiven Gebarung (33 – 34)</b>							<b>0,00</b>	<b>0,00</b>	<b>0,00</b>
<b>SA3</b>	<b>Saldo (3) Nettofinanzierungssaldo (Saldo 1 + Saldo 2)</b>							<b>0,00</b>	<b>0,00</b>	<b>0,00</b>
<b>Finanzierungstätigkeit</b>										
<b>SU 35</b>	<b>Summe Einzahlungen aus der Finanzierungstätigkeit</b>							<b>0,00</b>	<b>0,00</b>	<b>0,00</b>
<b>SU 36</b>	<b>Summe Auszahlungen aus der Finanzierungstätigkeit</b>							<b>0,00</b>	<b>0,00</b>	<b>0,00</b>
<b>SA4</b>	<b>Saldo (4) Geldfluss aus der Finanzierungstätigkeit (35 – 36)</b>							<b>0,00</b>	<b>0,00</b>	<b>0,00</b>
<b>SA5</b>	<b>Saldo (5) Geldfluss aus der voranschlagswirksamen Gebarung (Saldo 3 + Saldo 4)</b>							<b>0,00</b>	<b>0,00</b>	<b>0,00</b>
<b>36</b>	<b>Heimspflege</b>									
<b>360</b>	<b>Heimtmuseen</b>									
<b>360000</b>	<b>HEIMATMUSEUM</b>									
<b>Operative Gebarung</b>										
<b>SU 21 / 31</b>	<b>Summe Erträge / Einzahlungen operative Gebarung</b>				<b>0,00</b>	<b>0,00</b>	<b>0,00</b>	<b>0,00</b>	<b>0,00</b>	<b>0,00</b>
1/360000-650000	Zinsen für Finanzschulden in Euro	2241 3241 25			900,00	900,00		900,00	900,00	
<b>SU 22 / 32</b>	<b>Summe Aufwendungen / Auszahlungen operative Gebarung</b>				<b>900,00</b>	<b>900,00</b>	<b>0,00</b>	<b>900,00</b>	<b>900,00</b>	<b>0,00</b>
<b>SA 0 / SA 1</b>	<b>(0) Nettoergebnis (21 - 22) / (1) Geldfluss operative Gebarung (31 – 32)</b>				<b>-900,00</b>	<b>-900,00</b>	<b>0,00</b>	<b>-900,00</b>	<b>-900,00</b>	<b>0,00</b>
<b>SU 23</b>	<b>Summe Haushaltsrücklagen</b>				<b>0,00</b>	<b>0,00</b>	<b>0,00</b>	<b>0,00</b>	<b>0,00</b>	<b>0,00</b>
<b>SA00</b>	<b>Nettoergebnis nach Zuw./Entn. Haushaltsrücklagen (Saldo 0 +/- SU23)</b>				<b>-900,00</b>	<b>-900,00</b>	<b>0,00</b>	<b>0,00</b>	<b>0,00</b>	<b>0,00</b>
<b>Investive Gebarung</b>										
6/360000+309000	Förderung Interreg GeruCa	3335 1 33						42 400,00	202 500,00	-160 100,00
<b>SU 33</b>	<b>Summe Einzahlungen investive Gebarung</b>							<b>42 400,00</b>	<b>202 500,00</b>	<b>-160 100,00</b>
5/360000-002000	Interreg GeruCa Radweg	3412 1 40						100 000,00	100 000,00	
5/360000-002001	Interreg GeruCa - Rastplätze	3412 1 40						45 000,00	45 000,00	
5/360000-042000	Interreg GeruCa Museum/historischer Rundwanderweg	3415 1 41						100 000,00	100 000,00	
5/360000-042001	Interreg GeruCa Bau Begleitung	3415 1 41						15 000,00	15 000,00	
5/360000-042002	Interreg GeruCa Übersetzung	3415 1 41						15 000,00	15 000,00	
5/360000-070000	Interreg GeruCa Marke	3411 1 42						100 000,00	100 000,00	
5/360000-070010	Interreg GeruCa Website	3411 1 42						11 000,00	11 000,00	
5/360000-070030	Interreg GeruCa Projekt Begleitung	3411 1 42						44 000,00	44 000,00	
5/360000-070040	Interreg GeruCa Veranstaltungen	3411 1 42						20 000,00	20 000,00	
<b>SU 34</b>	<b>Summe Auszahlungen investive Gebarung</b>							<b>450 000,00</b>	<b>450 000,00</b>	<b>0,00</b>
<b>SA2</b>	<b>Saldo (2) Geldfluss aus der Investiven Gebarung (33 – 34)</b>							<b>-407 600,00</b>	<b>-247 500,00</b>	<b>-160 100,00</b>

# 1. Nachtragsvoranschlag 2022

Marktgemeinde Petronell-Carnuntum

# NVA Ergebnis- und Finanzierungsvoranschlag Detailnachweis

		MVAG VC QU			Ergebnisvoranschlag			Finanzierungsvoranschlag		
		EH	FH		VA 2022 inkl. NVA	VA 2022	1. NVA	VA 2022 inkl. NVA	VA 2022	1. NVA
<b>SA3</b>	<b>Saldo (3) Nettofinanzierungssaldo (Saldo 1 + Saldo 2)</b>							<b>-408 500,00</b>	<b>-248 400,00</b>	<b>-160 100,00</b>
<b>Finanzierungstätigkeit</b>										
<b>SU 35</b>	<b>Summe Einzahlungen aus der Finanzierungstätigkeit</b>							<b>0,00</b>	<b>0,00</b>	<b>0,00</b>
1/360000-346000	Investitionsdarlehen von Finanzunternehmen Interreg		3614	65				40 000,00	40 000,00	
<b>SU 36</b>	<b>Summe Auszahlungen aus der Finanzierungstätigkeit</b>							<b>40 000,00</b>	<b>40 000,00</b>	<b>0,00</b>
<b>SA4</b>	<b>Saldo (4) Geldfluss aus der Finanzierungstätigkeit (35 – 36)</b>							<b>-40 000,00</b>	<b>-40 000,00</b>	<b>0,00</b>
<b>SA5</b>	<b>Saldo (5) Geldfluss aus der voranschlagswirksamen Gebarung (Saldo 3 + Saldo 4)</b>							<b>-448 500,00</b>	<b>-288 400,00</b>	<b>-160 100,00</b>
<b>361</b>	<b>Nichtwissenschaftliche Archive</b>									
<b>361000</b>	<b>HEIMATCRONIK</b>									
<b>Operative Gebarung</b>										
2/361000+829000	Ersätze für Chronik	2116	3116	18	200,00	200,00		200,00	200,00	
2/361000+829010	Ersätze Chronik Kriegsgeschichte	2116	3116	18	2 000,00		2 000,00	2 000,00		2 000,00
<b>SU 21 / 31</b>	<b>Summe Erträge / Einzahlungen operative Gebarung</b>				<b>2 200,00</b>	<b>200,00</b>	<b>2 000,00</b>	<b>2 200,00</b>	<b>200,00</b>	<b>2 000,00</b>
1/361000-725100	Restaurierung Zeitdokumente	2225	3225	24	1 100,00		1 100,00	1 100,00		1 100,00
<b>SU 22 / 32</b>	<b>Summe Aufwendungen / Auszahlungen operative Gebarung</b>				<b>1 100,00</b>	<b>0,00</b>	<b>1 100,00</b>	<b>1 100,00</b>	<b>0,00</b>	<b>1 100,00</b>
<b>SA 0 / SA 1</b>	<b>(0) Nettoergebnis (21 - 22) / (1) Geldfluss operative Gebarung (31 – 32)</b>				<b>1 100,00</b>	<b>200,00</b>	<b>900,00</b>	<b>1 100,00</b>	<b>200,00</b>	<b>900,00</b>
<b>SU 23</b>	<b>Summe Haushaltsrücklagen</b>				<b>0,00</b>	<b>0,00</b>	<b>0,00</b>	<b>0,00</b>	<b>0,00</b>	<b>0,00</b>
<b>SA00</b>	<b>Nettoergebnis nach Zuw./Entn. Haushaltsrücklagen (Saldo 0 +/- SU23)</b>				<b>1 100,00</b>	<b>200,00</b>	<b>900,00</b>			
<b>Investive Gebarung</b>										
<b>SU 33</b>	<b>Summe Einzahlungen investive Gebarung</b>							<b>0,00</b>	<b>0,00</b>	<b>0,00</b>
<b>SU 34</b>	<b>Summe Auszahlungen investive Gebarung</b>							<b>0,00</b>	<b>0,00</b>	<b>0,00</b>
<b>SA2</b>	<b>Saldo (2) Geldfluss aus der Investiven Gebarung (33 – 34)</b>							<b>0,00</b>	<b>0,00</b>	<b>0,00</b>
<b>SA3</b>	<b>Saldo (3) Nettofinanzierungssaldo (Saldo 1 + Saldo 2)</b>							<b>1 100,00</b>	<b>200,00</b>	<b>900,00</b>
<b>Finanzierungstätigkeit</b>										
<b>SU 35</b>	<b>Summe Einzahlungen aus der Finanzierungstätigkeit</b>							<b>0,00</b>	<b>0,00</b>	<b>0,00</b>
<b>SU 36</b>	<b>Summe Auszahlungen aus der Finanzierungstätigkeit</b>							<b>0,00</b>	<b>0,00</b>	<b>0,00</b>
<b>SA4</b>	<b>Saldo (4) Geldfluss aus der Finanzierungstätigkeit (35 – 36)</b>							<b>0,00</b>	<b>0,00</b>	<b>0,00</b>
<b>SA5</b>	<b>Saldo (5) Geldfluss aus der voranschlagswirksamen Gebarung (Saldo 3 + Saldo 4)</b>							<b>1 100,00</b>	<b>200,00</b>	<b>900,00</b>
<b>362</b>	<b>Denkmalpflege</b>									
<b>362000</b>	<b>Heimatismuseen</b>									
<b>Operative Gebarung</b>										
2/362000+828000	Ersätze Ortsprospekte	2116	3116	18	100,00	100,00		100,00	100,00	
<b>SU 21 / 31</b>	<b>Summe Erträge / Einzahlungen operative Gebarung</b>				<b>100,00</b>	<b>100,00</b>	<b>0,00</b>	<b>100,00</b>	<b>100,00</b>	<b>0,00</b>
1/362000-615000	Restaurierung Pieta	2224	3224	24						
1/362000-723000	Bilder, Kränze und Blumen	2225	3225	24		500,00	-500,00		500,00	-500,00

# 1. Nachtragsvoranschlag 2022

Marktgemeinde Petronell-Carnuntum

# NVA Ergebnis- und Finanzierungsvoranschlag Detailnachweis

		MVAG		VC QU	Ergebnisvoranschlag			Finanzierungsvoranschlag		
		EH	FH		VA 2022 inkl. NVA	VA 2022	1. NVA	VA 2022 inkl. NVA	VA 2022	1. NVA
1/362000-728000	Wandertag Nationalfeiertag	2225	3225	24	700,00		700,00	700,00		700,00
<b>SU 22 / 32</b>	<b>Summe Aufwendungen / Auszahlungen operative Gebarung</b>				<b>700,00</b>	<b>500,00</b>	<b>200,00</b>	<b>700,00</b>	<b>500,00</b>	<b>200,00</b>
<b>SA 0 / SA 1</b>	<b>(0) Nettoergebnis (21 - 22) / (1) Geldfluss operative Gebarung (31 - 32)</b>				<b>-600,00</b>	<b>-400,00</b>	<b>-200,00</b>	<b>-600,00</b>	<b>-400,00</b>	<b>-200,00</b>
<b>SU 23</b>	<b>Summe Haushaltsrücklagen</b>				<b>0,00</b>	<b>0,00</b>	<b>0,00</b>	<b>0,00</b>	<b>0,00</b>	<b>0,00</b>
<b>SA00</b>	<b>Nettoergebnis nach Zuw./Entn. Haushaltsrücklagen (Saldo 0 +/- SU23)</b>				<b>-600,00</b>	<b>-400,00</b>	<b>-200,00</b>			
<b>Investive Gebarung</b>										
<b>SU 33</b>	<b>Summe Einzahlungen investive Gebarung</b>							<b>0,00</b>	<b>0,00</b>	<b>0,00</b>
<b>SU 34</b>	<b>Summe Auszahlungen investive Gebarung</b>							<b>0,00</b>	<b>0,00</b>	<b>0,00</b>
<b>SA2</b>	<b>Saldo (2) Geldfluss aus der Investiven Gebarung (33 - 34)</b>							<b>0,00</b>	<b>0,00</b>	<b>0,00</b>
<b>SA3</b>	<b>Saldo (3) Nettofinanzierungssaldo (Saldo 1 + Saldo 2)</b>							<b>-600,00</b>	<b>-400,00</b>	<b>-200,00</b>
<b>Finanzierungstätigkeit</b>										
<b>SU 35</b>	<b>Summe Einzahlungen aus der Finanzierungstätigkeit</b>							<b>0,00</b>	<b>0,00</b>	<b>0,00</b>
<b>SU 36</b>	<b>Summe Auszahlungen aus der Finanzierungstätigkeit</b>							<b>0,00</b>	<b>0,00</b>	<b>0,00</b>
<b>SA4</b>	<b>Saldo (4) Geldfluss aus der Finanzierungstätigkeit (35 - 36)</b>							<b>0,00</b>	<b>0,00</b>	<b>0,00</b>
<b>SA5</b>	<b>Saldo (5) Geldfluss aus der voranschlagswirksamen Gebarung (Saldo 3 + Saldo 4)</b>							<b>-600,00</b>	<b>-400,00</b>	<b>-200,00</b>
<b>363</b>	<b>Altstadterhaltung und Ortsbildpflege</b>									
<b>363000</b>	<b>ORTSBILDPFLEGE</b>									
<b>Operative Gebarung</b>										
<b>SU 21 / 31</b>	<b>Summe Erträge / Einzahlungen operative Gebarung</b>				<b>0,00</b>	<b>0,00</b>	<b>0,00</b>	<b>0,00</b>	<b>0,00</b>	<b>0,00</b>
1/363000-400000	Fahnen	2221	3221	23	100,00	100,00		100,00	100,00	
1/363000-413000	Plakatständer	2221	3221	23	200,00	200,00		200,00	200,00	
1/363000-459000	Blumen u. Sträucher	2221	3221	23	1 000,00	1 000,00		1 000,00	1 000,00	
1/363000-680000	Planmäßige Abschreibung	2226			600,00	600,00				
1/363000-729100	Blumen u.Sträucher	2225	3225	24						
<b>SU 22 / 32</b>	<b>Summe Aufwendungen / Auszahlungen operative Gebarung</b>				<b>1 900,00</b>	<b>1 900,00</b>	<b>0,00</b>	<b>1 300,00</b>	<b>1 300,00</b>	<b>0,00</b>
<b>SA 0 / SA 1</b>	<b>(0) Nettoergebnis (21 - 22) / (1) Geldfluss operative Gebarung (31 - 32)</b>				<b>-1 900,00</b>	<b>-1 900,00</b>	<b>0,00</b>	<b>-1 300,00</b>	<b>-1 300,00</b>	<b>0,00</b>
<b>SU 23</b>	<b>Summe Haushaltsrücklagen</b>				<b>0,00</b>	<b>0,00</b>	<b>0,00</b>	<b>0,00</b>	<b>0,00</b>	<b>0,00</b>
<b>SA00</b>	<b>Nettoergebnis nach Zuw./Entn. Haushaltsrücklagen (Saldo 0 +/- SU23)</b>				<b>-1 900,00</b>	<b>-1 900,00</b>	<b>0,00</b>			
<b>Investive Gebarung</b>										
<b>SU 33</b>	<b>Summe Einzahlungen investive Gebarung</b>							<b>0,00</b>	<b>0,00</b>	<b>0,00</b>
1/363000-005000	Weihnachtsbeleuchtung		3412	2 40				200,00	10 000,00	-9 800,00
<b>SU 34</b>	<b>Summe Auszahlungen investive Gebarung</b>							<b>200,00</b>	<b>10 000,00</b>	<b>-9 800,00</b>
<b>SA2</b>	<b>Saldo (2) Geldfluss aus der Investiven Gebarung (33 - 34)</b>							<b>-200,00</b>	<b>-10 000,00</b>	<b>9 800,00</b>
<b>SA3</b>	<b>Saldo (3) Nettofinanzierungssaldo (Saldo 1 + Saldo 2)</b>							<b>-1 500,00</b>	<b>-11 300,00</b>	<b>9 800,00</b>
<b>Finanzierungstätigkeit</b>										
<b>SU 35</b>	<b>Summe Einzahlungen aus der Finanzierungstätigkeit</b>							<b>0,00</b>	<b>0,00</b>	<b>0,00</b>
<b>SU 36</b>	<b>Summe Auszahlungen aus der Finanzierungstätigkeit</b>							<b>0,00</b>	<b>0,00</b>	<b>0,00</b>

# 1. Nachtragsvoranschlag 2022

Marktgemeinde Petronell-Carnuntum

# NVA Ergebnis- und Finanzierungsvoranschlag Detailnachweis

	MVAG	VC QU	Ergebnisvoranschlag			Finanzierungsvoranschlag				
			EH	FH	VA 2022 inkl. NVA	VA 2022	1. NVA	VA 2022 inkl. NVA	VA 2022	1. NVA
<b>SA4</b>	<b>Saldo (4) Geldfluss aus der Finanzierungstätigkeit (35 – 36)</b>						<b>0,00</b>	<b>0,00</b>	<b>0,00</b>	
<b>SA5</b>	<b>Saldo (5) Geldfluss aus der voranschlagswirksamen Gebarung (Saldo 3 + Saldo 4)</b>						<b>-1 500,00</b>	<b>-11 300,00</b>	<b>9 800,00</b>	
<b>38</b>	<b>Sonstige Kulturpflege</b>									
<b>380</b>	<b>Einrichtungen der Kulturpflege</b>									
<b>380000</b>	<b>KULTURHAUS</b>									
<b>Operative Gebarung</b>										
2/380000+811000	Erlöse aus Vermietung	2115 3115 14			100,00	100,00		100,00	100,00	
2/380000+828000	Spenden	2116 3116 18			3 500,00		3 500,00		3 500,00	
6/380000+829910	Zuführung von operativer Gebarung	2116 3116 1 18								
<b>SU 21 / 31</b>	<b>Summe Erträge / Einzahlungen operative Gebarung</b>				<b>3 600,00</b>	<b>100,00</b>	<b>3 500,00</b>	<b>3 600,00</b>	<b>100,00</b>	<b>3 500,00</b>
1/380000-454000	Reinigung	2221 3221 23			800,00	800,00		800,00	800,00	
1/380000-459000	Kleine Anschaffungen (GWG)	2221 3221 23			100,00	100,00		100,00	100,00	
1/380000-511000	Geldbezüge der Vertragsbediensteten in handwerklicher Verwendung	2211 3211 20			1 500,00	1 500,00		1 500,00	1 500,00	
1/380000-580000	Dienstgeberbeiträge zum Ausgleichsfonds für Familienbeihilfen	2212 3212 20			100,00	100,00		100,00	100,00	
1/380000-582000	Sonstige Dienstgeberbeiträge zur sozialen Sicherheit	2212 3212 20			300,00	300,00		300,00	300,00	
1/380000-582100	Sonstige Dienstgeberbeiträge zur sozialen Sicherheit	2212 3212 20			100,00	100,00		100,00	100,00	
1/380000-600000	Stromkosten	2222 3222 24			1 400,00	900,00	500,00	1 400,00	900,00	500,00
1/380000-600100	Gas	2222 3222 24			2 000,00	2 000,00		2 000,00	2 000,00	
1/380000-614000	Instandhaltung d. Gebäude	2224 3224 24			1 000,00	1 000,00		1 000,00	1 000,00	
5/380000-614000	Instandhaltungsarbeiten	2224 3224 1 24								
1/380000-670000	Versicherungen	2222 3222 24			1 400,00	1 400,00		1 400,00	1 400,00	
1/380000-711000	Geb. für die Ben. von Gde.Einrichtungen u. -anlag. gem. FAG	2225 3225 24			1 000,00	1 000,00		1 000,00	1 000,00	
1/380000-723100	Repräsentation div. Kulturveranstaltungen	2225 3225 24			100,00		100,00		100,00	
1/380000-729000	Sonstige Ausgaben	2225 3225 24			100,00	100,00		100,00	100,00	
<b>SU 22 / 32</b>	<b>Summe Aufwendungen / Auszahlungen operative Gebarung</b>				<b>9 900,00</b>	<b>9 300,00</b>	<b>600,00</b>	<b>9 900,00</b>	<b>9 300,00</b>	<b>600,00</b>
<b>SA 0 / SA 1</b>	<b>(0) Nettoergebnis (21 - 22) / (1) Geldfluss operative Gebarung (31 – 32)</b>				<b>-6 300,00</b>	<b>-9 200,00</b>	<b>2 900,00</b>	<b>-6 300,00</b>	<b>-9 200,00</b>	<b>2 900,00</b>
<b>SU 23</b>	<b>Summe Haushaltsrücklagen</b>				<b>0,00</b>	<b>0,00</b>	<b>0,00</b>	<b>0,00</b>	<b>0,00</b>	
<b>SA00</b>	<b>Nettoergebnis nach Zuw./Entn. Haushaltsrücklagen (Saldo 0 +/- SU23)</b>				<b>-6 300,00</b>	<b>-9 200,00</b>	<b>2 900,00</b>			
<b>Investive Gebarung</b>										
<b>SU 33</b>	<b>Summe Einzahlungen investive Gebarung</b>						<b>0,00</b>	<b>0,00</b>	<b>0,00</b>	
<b>SU 34</b>	<b>Summe Auszahlungen investive Gebarung</b>						<b>0,00</b>	<b>0,00</b>	<b>0,00</b>	
<b>SA2</b>	<b>Saldo (2) Geldfluss aus der Investiven Gebarung (33 – 34)</b>						<b>0,00</b>	<b>0,00</b>	<b>0,00</b>	
<b>SA3</b>	<b>Saldo (3) Nettofinanzierungssaldo (Saldo 1 + Saldo 2)</b>						<b>-6 300,00</b>	<b>-9 200,00</b>	<b>2 900,00</b>	

# 1. Nachtragsvoranschlag 2022

Marktgemeinde Petronell-Carnuntum

# NVA Ergebnis- und Finanzierungsvoranschlag Detailnachweis

	MVAG		VC QU	Ergebnisvoranschlag			Finanzierungsvoranschlag		
	EH	FH		VA 2022 inkl. NVA	VA 2022	1. NVA	VA 2022 inkl. NVA	VA 2022	1. NVA
<b>Finanzierungstätigkeit</b>									
SU 35			Summe Einzahlungen aus der Finanzierungstätigkeit				0,00	0,00	0,00
SU 36			Summe Auszahlungen aus der Finanzierungstätigkeit				0,00	0,00	0,00
SA4			Saldo (4) Geldfluss aus der Finanzierungstätigkeit (35 – 36)				0,00	0,00	0,00
SA5			Saldo (5) Geldfluss aus der voranschlagswirksamen Gebarung (Saldo 3 + Saldo 4)				-6 300,00	-9 200,00	2 900,00

	MVAG	VC QU	Ergebnisvoranschlag		Finanzierungsvoranschlag					
			EH	FH	VA 2022 inkl. NVA	VA 2022	1. NVA	VA 2022 inkl. NVA	VA 2022	1. NVA
<b>4 Soziale Wohlfahrt und Wohnbauförderung</b>										
<b>41</b>	<b>Allgemeine öffentliche Wohlfahrt</b>									
<b>419</b>	<b>Sonstige Einrichtungen und Maßnahmen</b>									
<b>419000</b>	<b>Sonst. Einrichtungen u. Massnahmen</b>									
<b>Operative Gebarung</b>										
2/419000+828000	Rückersätze Begräbniskosten	2116	3116	18						
2/419000+861000	Transfers von Ländern, Landesfonds und Landeskammern	2121	3121	15	1 000,00		1 000,00	1 000,00		1 000,00
<b>SU 21 / 31</b>	<b>Summe Erträge / Einzahlungen operative Gebarung</b>				<b>1 000,00</b>	<b>0,00</b>	<b>1 000,00</b>	<b>1 000,00</b>	<b>0,00</b>	<b>1 000,00</b>
1/419000-751000	Sozialbeihilfe Wohnsitzgem.Beitrag	2231	3231	26	8 000,00	8 000,00		8 000,00	8 000,00	
1/419000-751100	Sozialhilfeumlage	2231	3231	26	178 000,00	178 000,00		178 000,00	178 000,00	
<b>SU 22 / 32</b>	<b>Summe Aufwendungen / Auszahlungen operative Gebarung</b>				<b>186 000,00</b>	<b>186 000,00</b>	<b>0,00</b>	<b>186 000,00</b>	<b>186 000,00</b>	<b>0,00</b>
<b>SA 0 / SA 1</b>	<b>(0) Nettoergebnis (21 - 22) / (1) Geldfluss operative Gebarung (31 - 32)</b>				<b>-185 000,00</b>	<b>-186 000,00</b>	<b>1 000,00</b>	<b>-185 000,00</b>	<b>-186 000,00</b>	<b>1 000,00</b>
<b>SU 23</b>	<b>Summe Haushaltsrücklagen</b>				<b>0,00</b>	<b>0,00</b>	<b>0,00</b>	<b>0,00</b>	<b>0,00</b>	<b>0,00</b>
<b>SA00</b>	<b>Nettoergebnis nach Zuw./Entn. Haushaltsrücklagen (Saldo 0 +/- SU23)</b>				<b>-185 000,00</b>	<b>-186 000,00</b>	<b>1 000,00</b>			
<b>Investive Gebarung</b>										
<b>SU 33</b>	<b>Summe Einzahlungen investive Gebarung</b>						<b>0,00</b>	<b>0,00</b>	<b>0,00</b>	<b>0,00</b>
<b>SU 34</b>	<b>Summe Auszahlungen investive Gebarung</b>						<b>0,00</b>	<b>0,00</b>	<b>0,00</b>	<b>0,00</b>
<b>SA2</b>	<b>Saldo (2) Geldfluss aus der Investiven Gebarung (33 - 34)</b>						<b>0,00</b>	<b>0,00</b>	<b>0,00</b>	<b>0,00</b>
<b>SA3</b>	<b>Saldo (3) Nettofinanzierungssaldo (Saldo 1 + Saldo 2)</b>						<b>-185 000,00</b>	<b>-186 000,00</b>	<b>1 000,00</b>	<b>1 000,00</b>
<b>Finanzierungstätigkeit</b>										
<b>SU 35</b>	<b>Summe Einzahlungen aus der Finanzierungstätigkeit</b>						<b>0,00</b>	<b>0,00</b>	<b>0,00</b>	<b>0,00</b>
<b>SU 36</b>	<b>Summe Auszahlungen aus der Finanzierungstätigkeit</b>						<b>0,00</b>	<b>0,00</b>	<b>0,00</b>	<b>0,00</b>
<b>SA4</b>	<b>Saldo (4) Geldfluss aus der Finanzierungstätigkeit (35 - 36)</b>						<b>0,00</b>	<b>0,00</b>	<b>0,00</b>	<b>0,00</b>
<b>SA5</b>	<b>Saldo (5) Geldfluss aus der voranschlagswirksamen Gebarung (Saldo 3 + Saldo 4)</b>						<b>-185 000,00</b>	<b>-186 000,00</b>	<b>1 000,00</b>	<b>1 000,00</b>
<b>42</b>	<b>Freie Wohlfahrt</b>									
<b>429</b>	<b>Sonstige Einrichtungen und Maßnahmen</b>									
<b>429000</b>	<b>SONSTIGE EINRICHTUNGEN UND MASSNAHMEN</b>									
<b>Operative Gebarung</b>										
<b>SU 21 / 31</b>	<b>Summe Erträge / Einzahlungen operative Gebarung</b>				<b>0,00</b>	<b>0,00</b>	<b>0,00</b>	<b>0,00</b>	<b>0,00</b>	<b>0,00</b>
1/429000-728200	Nextbike Räder	2225	3225	24	1 000,00	400,00	600,00	1 000,00	400,00	600,00
<b>SU 22 / 32</b>	<b>Summe Aufwendungen / Auszahlungen operative Gebarung</b>				<b>1 000,00</b>	<b>400,00</b>	<b>600,00</b>	<b>1 000,00</b>	<b>400,00</b>	<b>600,00</b>
<b>SA 0 / SA 1</b>	<b>(0) Nettoergebnis (21 - 22) / (1) Geldfluss operative Gebarung (31 - 32)</b>				<b>-1 000,00</b>	<b>-400,00</b>	<b>-600,00</b>	<b>-1 000,00</b>	<b>-400,00</b>	<b>-600,00</b>
<b>SU 23</b>	<b>Summe Haushaltsrücklagen</b>				<b>0,00</b>	<b>0,00</b>	<b>0,00</b>	<b>0,00</b>	<b>0,00</b>	<b>0,00</b>
<b>SA00</b>	<b>Nettoergebnis nach Zuw./Entn. Haushaltsrücklagen (Saldo 0 +/- SU23)</b>				<b>-1 000,00</b>	<b>-400,00</b>	<b>-600,00</b>			

# 1. Nachtragsvoranschlag 2022

Marktgemeinde Petronell-Carnuntum

# NVA Ergebnis- und Finanzierungsvoranschlag Detailnachweis

	MVAG EH FH	VC QU	Ergebnisvoranschlag			Finanzierungsvoranschlag		
			VA 2022 inkl. NVA	VA 2022	1. NVA	VA 2022 inkl. NVA	VA 2022	1. NVA
<b>Investive Gebarung</b>								
SU 33	Summe Einzahlungen investive Gebarung					0,00	0,00	0,00
SU 34	Summe Auszahlungen investive Gebarung					0,00	0,00	0,00
SA2	Saldo (2) Geldfluss aus der Investiven Gebarung (33 – 34)					0,00	0,00	0,00
SA3	Saldo (3) Nettofinanzierungssaldo (Saldo 1 + Saldo 2)					-1 000,00	-400,00	-600,00
<b>Finanzierungstätigkeit</b>								
SU 35	Summe Einzahlungen aus der Finanzierungstätigkeit					0,00	0,00	0,00
SU 36	Summe Auszahlungen aus der Finanzierungstätigkeit					0,00	0,00	0,00
SA4	Saldo (4) Geldfluss aus der Finanzierungstätigkeit (35 – 36)					0,00	0,00	0,00
SA5	Saldo (5) Geldfluss aus der voranschlagswirksamen Gebarung (Saldo 3 + Saldo 4)					-1 000,00	-400,00	-600,00
43	<b>Jugendwohlfahrt</b>							
439	Sonstige Einrichtungen und Maßnahmen							
439000	JUGENDWOHLFAHRT							
<b>Operative Gebarung</b>								
SU 21 / 31	Summe Erträge / Einzahlungen operative Gebarung		0,00	0,00	0,00	0,00	0,00	0,00
1/439000-751000	Jugendwohlfahrtsumlage	2231 3231 26	34 000,00	34 000,00		34 000,00	34 000,00	
1/439000-768100	Tagesmütter	2234 3234 27						
SU 22 / 32	Summe Aufwendungen / Auszahlungen operative Gebarung		34 000,00	34 000,00	0,00	34 000,00	34 000,00	0,00
SA 0 / SA 1	(0) Nettoergebnis (21 - 22) / (1) Geldfluss operative Gebarung (31 – 32)		-34 000,00	-34 000,00	0,00	-34 000,00	-34 000,00	0,00
SU 23	Summe Haushaltsrücklagen		0,00	0,00	0,00	0,00	0,00	0,00
SA00	Nettoergebnis nach Zuw./Entn. Haushaltsrücklagen (Saldo 0 +/- SU23)		-34 000,00	-34 000,00	0,00			
<b>Investive Gebarung</b>								
SU 33	Summe Einzahlungen investive Gebarung					0,00	0,00	0,00
SU 34	Summe Auszahlungen investive Gebarung					0,00	0,00	0,00
SA2	Saldo (2) Geldfluss aus der Investiven Gebarung (33 – 34)					0,00	0,00	0,00
SA3	Saldo (3) Nettofinanzierungssaldo (Saldo 1 + Saldo 2)					-34 000,00	-34 000,00	0,00
<b>Finanzierungstätigkeit</b>								
SU 35	Summe Einzahlungen aus der Finanzierungstätigkeit					0,00	0,00	0,00
SU 36	Summe Auszahlungen aus der Finanzierungstätigkeit					0,00	0,00	0,00
SA4	Saldo (4) Geldfluss aus der Finanzierungstätigkeit (35 – 36)					0,00	0,00	0,00
SA5	Saldo (5) Geldfluss aus der voranschlagswirksamen Gebarung (Saldo 3 + Saldo 4)					-34 000,00	-34 000,00	0,00

# 1. Nachtragsvoranschlag 2022

# NVA Ergebnis- und Finanzierungsvoranschlag Detailnachweis

Marktgemeinde Petronell-Carnuntum

	MVAG EH FH	VC QU	Ergebnisvoranschlag			Finanzierungsvoranschlag		
			VA 2022 inkl. NVA	VA 2022	1. NVA	VA 2022 inkl. NVA	VA 2022	1. NVA
<b>46 Familienpolitische Maßnahmen</b>								
<b>469 Sonstige Maßnahmen</b>								
<b>469000 SONSTIGE EINRICHTUNGEN UND MASSNAHMEN</b>								
<b>Operative Gebarung</b>								
<b>SU 21 / 31 Summe Erträge / Einzahlungen operative Gebarung</b>			<b>0,00</b>	<b>0,00</b>	<b>0,00</b>	<b>0,00</b>	<b>0,00</b>	<b>0,00</b>
1/469000-413000 Sparbuch f. Neugeborene	2221	3221 23						
1/469000-768000 Unterstützung für in Not geratene Bürger	2234	3234 27	5 000,00	500,00	4 500,00	5 000,00	500,00	4 500,00
1/469000-768100 Sparbuch f. Neugeborene	2234	3234 27	500,00	500,00		500,00	500,00	
<b>SU 22 / 32 Summe Aufwendungen / Auszahlungen operative Gebarung</b>			<b>5 500,00</b>	<b>1 000,00</b>	<b>4 500,00</b>	<b>5 500,00</b>	<b>1 000,00</b>	<b>4 500,00</b>
<b>SA 0 / SA 1 (0) Nettoergebnis (21 - 22) / (1) Geldfluss operative Gebarung (31 - 32)</b>			<b>-5 500,00</b>	<b>-1 000,00</b>	<b>-4 500,00</b>	<b>-5 500,00</b>	<b>-1 000,00</b>	<b>-4 500,00</b>
2/469000+894000 Entnahmen von zweckgebundenen Haushaltsrücklagen	2301							
2/469000+894001 Entnahmen von zweckgebundenen Haushaltsrücklagen	2301		4 500,00		4 500,00			
1/469000-794000 Zuweisung an zweckgebundene Haushaltsrücklagen	2401							
1/469000-794001 Zuweisung an zweckgebundene Haushaltsrücklagen	2401		30 000,00	2 000,00	28 000,00			
<b>SU 23 Summe Haushaltsrücklagen</b>			<b>-25 500,00</b>	<b>-2 000,00</b>	<b>-23 500,00</b>	<b>0,00</b>	<b>0,00</b>	<b>0,00</b>
<b>SA00 Nettoergebnis nach Zuw./Entn. Haushaltsrücklagen (Saldo 0 +/- SU23)</b>			<b>-31 000,00</b>	<b>-3 000,00</b>	<b>-28 000,00</b>			
<b>Investive Gebarung</b>								
<b>SU 33 Summe Einzahlungen investive Gebarung</b>						<b>0,00</b>	<b>0,00</b>	<b>0,00</b>
<b>SU 34 Summe Auszahlungen investive Gebarung</b>						<b>0,00</b>	<b>0,00</b>	<b>0,00</b>
<b>SA2 Saldo (2) Geldfluss aus der Investiven Gebarung (33 - 34)</b>						<b>0,00</b>	<b>0,00</b>	<b>0,00</b>
<b>SA3 Saldo (3) Nettofinanzierungssaldo (Saldo 1 + Saldo 2)</b>						<b>-5 500,00</b>	<b>-1 000,00</b>	<b>-4 500,00</b>
<b>Finanzierungstätigkeit</b>								
<b>SU 35 Summe Einzahlungen aus der Finanzierungstätigkeit</b>						<b>0,00</b>	<b>0,00</b>	<b>0,00</b>
<b>SU 36 Summe Auszahlungen aus der Finanzierungstätigkeit</b>						<b>0,00</b>	<b>0,00</b>	<b>0,00</b>
<b>SA4 Saldo (4) Geldfluss aus der Finanzierungstätigkeit (35 - 36)</b>						<b>0,00</b>	<b>0,00</b>	<b>0,00</b>
<b>SA5 Saldo (5) Geldfluss aus der voranschlagswirksamen Gebarung (Saldo 3 + Saldo 4)</b>						<b>-5 500,00</b>	<b>-1 000,00</b>	<b>-4 500,00</b>

# 1. Nachtragsvoranschlag 2022

# NVA Ergebnis- und Finanzierungsvoranschlag Detailnachweis

Marktgemeinde Petronell-Carnuntum

	MVAG	VC QU	Ergebnisvoranschlag				Finanzierungsvoranschlag			
			EH	FH	VA 2022 inkl. NVA	VA 2022	1. NVA	VA 2022 inkl. NVA	VA 2022	1. NVA
<b>5 Gesundheit</b>										
<b>51</b>	<b>Gesundheitsdienst</b>									
<b>510</b>	<b>Medizinische Bereichsversorgung</b>									
<b>510000</b>	<b>Med. Bereichs- versorgung</b>									
<b>Operative Gebarung</b>										
2/510000+828000	Sondergebühren Totenbeschau	2116	3116	18	400,00	100,00	300,00	400,00	100,00	300,00
2/510000+828100	Rückersätze von Aufwendungen CoVid 19	2116	3116	18	1 200,00		1 200,00	1 200,00		1 200,00
<b>SU 21 / 31</b>	<b>Summe Erträge / Einzahlungen operative Gebarung</b>				<b>1 600,00</b>	<b>100,00</b>	<b>1 500,00</b>	<b>1 600,00</b>	<b>100,00</b>	<b>1 500,00</b>
1/510000-728000	Totenbeschau	2225	3225	24	500,00	100,00	400,00	500,00	100,00	400,00
1/510000-728100	Ankäufe für CoVid-Maßnahmen	2225	3225	24	2 000,00	2 000,00		2 000,00	2 000,00	
1/510000-751000	Gemeindeärztl. Dienst	2231	3231	26	4 500,00	4 500,00		4 500,00	4 500,00	
<b>SU 22 / 32</b>	<b>Summe Aufwendungen / Auszahlungen operative Gebarung</b>				<b>7 000,00</b>	<b>6 600,00</b>	<b>400,00</b>	<b>7 000,00</b>	<b>6 600,00</b>	<b>400,00</b>
<b>SA 0 / SA 1</b>	<b>(0) Nettoergebnis (21 - 22) / (1) Geldfluss operative Gebarung (31 - 32)</b>				<b>-5 400,00</b>	<b>-6 500,00</b>	<b>1 100,00</b>	<b>-5 400,00</b>	<b>-6 500,00</b>	<b>1 100,00</b>
<b>SU 23</b>	<b>Summe Haushaltsrücklagen</b>				<b>0,00</b>	<b>0,00</b>	<b>0,00</b>	<b>0,00</b>	<b>0,00</b>	<b>0,00</b>
<b>SA00</b>	<b>Nettoergebnis nach Zuw./Entn. Haushaltsrücklagen (Saldo 0 +/- SU23)</b>				<b>-5 400,00</b>	<b>-6 500,00</b>	<b>1 100,00</b>			
<b>Investive Gebarung</b>										
<b>SU 33</b>	<b>Summe Einzahlungen investive Gebarung</b>							<b>0,00</b>	<b>0,00</b>	<b>0,00</b>
<b>SU 34</b>	<b>Summe Auszahlungen investive Gebarung</b>							<b>0,00</b>	<b>0,00</b>	<b>0,00</b>
<b>SA2</b>	<b>Saldo (2) Geldfluss aus der Investiven Gebarung (33 - 34)</b>							<b>0,00</b>	<b>0,00</b>	<b>0,00</b>
<b>SA3</b>	<b>Saldo (3) Nettofinanzierungssaldo (Saldo 1 + Saldo 2)</b>							<b>-5 400,00</b>	<b>-6 500,00</b>	<b>1 100,00</b>
<b>Finanzierungstätigkeit</b>										
<b>SU 35</b>	<b>Summe Einzahlungen aus der Finanzierungstätigkeit</b>							<b>0,00</b>	<b>0,00</b>	<b>0,00</b>
<b>SU 36</b>	<b>Summe Auszahlungen aus der Finanzierungstätigkeit</b>							<b>0,00</b>	<b>0,00</b>	<b>0,00</b>
<b>SA4</b>	<b>Saldo (4) Geldfluss aus der Finanzierungstätigkeit (35 - 36)</b>							<b>0,00</b>	<b>0,00</b>	<b>0,00</b>
<b>SA5</b>	<b>Saldo (5) Geldfluss aus der voranschlagswirksamen Gebarung (Saldo 3 + Saldo 4)</b>							<b>-5 400,00</b>	<b>-6 500,00</b>	<b>1 100,00</b>
<b>516</b>	<b>Schulgesundheitsdienst</b>									
<b>516000</b>	<b>Schulgesundheitsdienst</b>									
<b>Operative Gebarung</b>										
<b>SU 21 / 31</b>	<b>Summe Erträge / Einzahlungen operative Gebarung</b>				<b>0,00</b>	<b>0,00</b>	<b>0,00</b>	<b>0,00</b>	<b>0,00</b>	<b>0,00</b>
1/516000-728000	Schulkinderuntersuchung	2225	3225	24		400,00	-400,00		400,00	-400,00
<b>SU 22 / 32</b>	<b>Summe Aufwendungen / Auszahlungen operative Gebarung</b>				<b>0,00</b>	<b>400,00</b>	<b>-400,00</b>	<b>0,00</b>	<b>400,00</b>	<b>-400,00</b>
<b>SA 0 / SA 1</b>	<b>(0) Nettoergebnis (21 - 22) / (1) Geldfluss operative Gebarung (31 - 32)</b>				<b>0,00</b>	<b>-400,00</b>	<b>400,00</b>	<b>0,00</b>	<b>-400,00</b>	<b>400,00</b>
<b>SU 23</b>	<b>Summe Haushaltsrücklagen</b>				<b>0,00</b>	<b>0,00</b>	<b>0,00</b>	<b>0,00</b>	<b>0,00</b>	<b>0,00</b>
<b>SA00</b>	<b>Nettoergebnis nach Zuw./Entn. Haushaltsrücklagen (Saldo 0 +/- SU23)</b>				<b>0,00</b>	<b>-400,00</b>	<b>400,00</b>			

# 1. Nachtragsvoranschlag 2022

# NVA Ergebnis- und Finanzierungsvoranschlag Detailnachweis

Marktgemeinde Petronell-Carnuntum

	MVAG EH FH	VC QU	Ergebnisvoranschlag			Finanzierungsvoranschlag		
			VA 2022 inkl. NVA	VA 2022	1. NVA	VA 2022 inkl. NVA	VA 2022	1. NVA
<b>Investive Gebarung</b>								
SU 33						0,00	0,00	0,00
SU 34						0,00	0,00	0,00
SA2						0,00	0,00	0,00
SA3						0,00	-400,00	400,00
<b>Finanzierungstätigkeit</b>								
SU 35						0,00	0,00	0,00
SU 36						0,00	0,00	0,00
SA4						0,00	0,00	0,00
SA5						0,00	-400,00	400,00
52								
520								
520000								
<b>Operative Gebarung</b>								
SU 21 / 31					0,00	0,00	0,00	0,00
1/520000-610000			2224 3224 24		11 000,00	11 000,00	11 000,00	11 000,00
SU 22 / 32					11 000,00	11 000,00	11 000,00	11 000,00
SA 0 / SA 1					-11 000,00	-11 000,00	-11 000,00	-11 000,00
SU 23					0,00	0,00	0,00	0,00
SA00					-11 000,00	-11 000,00	0,00	0,00
<b>Investive Gebarung</b>								
SU 33						0,00	0,00	0,00
SU 34						0,00	0,00	0,00
SA2						0,00	0,00	0,00
SA3						-11 000,00	-11 000,00	0,00
<b>Finanzierungstätigkeit</b>								
SU 35						0,00	0,00	0,00
SU 36						0,00	0,00	0,00
SA4						0,00	0,00	0,00
SA5						-11 000,00	-11 000,00	0,00
529								
529000								
<b>Operative Gebarung</b>								
2/529000+829000			2116 3116 18		22 700,00	16 700,00	6 000,00	22 700,00
								16 700,00
								6 000,00

# 1. Nachtragsvoranschlag 2022

Marktgemeinde Petronell-Carnuntum

# NVA Ergebnis- und Finanzierungsvoranschlag Detailnachweis

		MVAG		VC	QU	Ergebnisvoranschlag			Finanzierungsvoranschlag		
		EH	FH			VA 2022 inkl. NVA	VA 2022	1. NVA	VA 2022 inkl. NVA	VA 2022	1. NVA
6/529000+829910	Zuführung aus operativer Gebarung	2116	3116	1	18	12 300,00		12 300,00	12 300,00		12 300,00
2/529000+860000	Transfers von Bund KEM Förd.	2121	3121		15						
2/529000+864000	Förderung PV KEM	2123	3123		16	50 000,00		50 000,00	50 000,00		50 000,00
<b>SU 21 / 31</b>	<b>Summe Erträge / Einzahlungen operative Gebarung</b>					<b>85 000,00</b>	<b>16 700,00</b>	<b>68 300,00</b>	<b>85 000,00</b>	<b>16 700,00</b>	<b>68 300,00</b>
1/529000-726000	KEM Qualitätsmanagement Petronell-C.	2225	3225		24	2 500,00	7 000,00	-4 500,00	2 500,00	7 000,00	-4 500,00
1/529000-728000	Photovoltaikanlage KEM	2225	3225		24		31 000,00	-31 000,00		31 000,00	-31 000,00
1/529000-728010	Eigenmittelanteil Petronell-C.	2225	3225		24	7 000,00		7 000,00	7 000,00		7 000,00
1/529000-728020	Qualitätsmanagement Enu KEM	2225	3225		24	6 000,00		6 000,00	6 000,00		6 000,00
1/529000-728021	Konzeptionsphase KEM	2225	3225		24	27 000,00		27 000,00	27 000,00		27 000,00
<b>SU 22 / 32</b>	<b>Summe Aufwendungen / Auszahlungen operative Gebarung</b>					<b>42 500,00</b>	<b>38 000,00</b>	<b>4 500,00</b>	<b>42 500,00</b>	<b>38 000,00</b>	<b>4 500,00</b>
<b>SA 0 / SA 1</b>	<b>(0) Nettoergebnis (21 - 22) / (1) Geldfluss operative Gebarung (31 - 32)</b>					<b>42 500,00</b>	<b>-21 300,00</b>	<b>63 800,00</b>	<b>42 500,00</b>	<b>-21 300,00</b>	<b>63 800,00</b>
<b>SU 23</b>	<b>Summe Haushaltsrücklagen</b>					<b>0,00</b>	<b>0,00</b>	<b>0,00</b>	<b>0,00</b>	<b>0,00</b>	<b>0,00</b>
<b>SA00</b>	<b>Nettoergebnis nach Zuw./Entn. Haushaltsrücklagen (Saldo 0 +/- SU23)</b>					<b>42 500,00</b>	<b>-21 300,00</b>	<b>63 800,00</b>			
<b>Investive Gebarung</b>											
6/529000+300000	KIP f. PV Anlage KiGA KEM		3331	1	33				9 000,00		9 000,00
6/529000+300001	Förderung Klimafonds PV Anlage KiGA KEM		3331	1	33				9 700,00		9 700,00
<b>SU 33</b>	<b>Summe Einzahlungen investive Gebarung</b>								<b>18 700,00</b>	<b>0,00</b>	<b>18 700,00</b>
5/529000-050000	PV Anlage KiGa		3412	1	40				31 000,00		31 000,00
<b>SU 34</b>	<b>Summe Auszahlungen investive Gebarung</b>								<b>31 000,00</b>	<b>0,00</b>	<b>31 000,00</b>
<b>SA2</b>	<b>Saldo (2) Geldfluss aus der Investiven Gebarung (33 - 34)</b>								<b>-12 300,00</b>	<b>0,00</b>	<b>-12 300,00</b>
<b>SA3</b>	<b>Saldo (3) Nettofinanzierungssaldo (Saldo 1 + Saldo 2)</b>								<b>30 200,00</b>	<b>-21 300,00</b>	<b>51 500,00</b>
<b>Finanzierungstätigkeit</b>											
<b>SU 35</b>	<b>Summe Einzahlungen aus der Finanzierungstätigkeit</b>								<b>0,00</b>	<b>0,00</b>	<b>0,00</b>
<b>SU 36</b>	<b>Summe Auszahlungen aus der Finanzierungstätigkeit</b>								<b>0,00</b>	<b>0,00</b>	<b>0,00</b>
<b>SA4</b>	<b>Saldo (4) Geldfluss aus der Finanzierungstätigkeit (35 - 36)</b>								<b>0,00</b>	<b>0,00</b>	<b>0,00</b>
<b>SA5</b>	<b>Saldo (5) Geldfluss aus der voranschlagswirksamen Gebarung (Saldo 3 + Saldo 4)</b>								<b>30 200,00</b>	<b>-21 300,00</b>	<b>51 500,00</b>
<b>53</b>	<b>Rettings- und Warndienste</b>										
<b>530</b>	<b>Rettingsdienste</b>										
<b>530000</b>	<b>Rettingsdienste</b>										
<b>Operative Gebarung</b>											
<b>SU 21 / 31</b>	<b>Summe Erträge / Einzahlungen operative Gebarung</b>					<b>0,00</b>	<b>0,00</b>	<b>0,00</b>	<b>0,00</b>	<b>0,00</b>	<b>0,00</b>
1/530000-757000	Beitrag an Rotes Kreuz	2234	3234		27						
<b>SU 22 / 32</b>	<b>Summe Aufwendungen / Auszahlungen operative Gebarung</b>					<b>0,00</b>	<b>0,00</b>	<b>0,00</b>	<b>0,00</b>	<b>0,00</b>	<b>0,00</b>
<b>SA 0 / SA 1</b>	<b>(0) Nettoergebnis (21 - 22) / (1) Geldfluss operative Gebarung (31 - 32)</b>					<b>0,00</b>	<b>0,00</b>	<b>0,00</b>	<b>0,00</b>	<b>0,00</b>	<b>0,00</b>
<b>SU 23</b>	<b>Summe Haushaltsrücklagen</b>					<b>0,00</b>	<b>0,00</b>	<b>0,00</b>	<b>0,00</b>	<b>0,00</b>	<b>0,00</b>

# 1. Nachtragsvoranschlag 2022

# NVA Ergebnis- und Finanzierungsvoranschlag Detailnachweis

Marktgemeinde Petronell-Carnuntum

	MVAG	VC QU	Ergebnisvoranschlag		Finanzierungsvoranschlag					
			EH	FH	VA 2022 inkl. NVA	VA 2022	1. NVA	VA 2022 inkl. NVA	VA 2022	1. NVA
<b>SA00</b>	<b>Nettoergebnis nach Zuw./Entn. Haushaltsrücklagen (Saldo 0 +/- SU23)</b>				<b>0,00</b>	<b>0,00</b>	<b>0,00</b>			
<b>Investive Gebarung</b>										
<b>SU 33</b>	<b>Summe Einzahlungen investive Gebarung</b>						<b>0,00</b>	<b>0,00</b>	<b>0,00</b>	<b>0,00</b>
<b>SU 34</b>	<b>Summe Auszahlungen investive Gebarung</b>						<b>0,00</b>	<b>0,00</b>	<b>0,00</b>	<b>0,00</b>
<b>SA2</b>	<b>Saldo (2) Geldfluss aus der Investiven Gebarung (33 – 34)</b>						<b>0,00</b>	<b>0,00</b>	<b>0,00</b>	<b>0,00</b>
<b>SA3</b>	<b>Saldo (3) Nettofinanzierungssaldo (Saldo 1 + Saldo 2)</b>						<b>0,00</b>	<b>0,00</b>	<b>0,00</b>	<b>0,00</b>
<b>Finanzierungstätigkeit</b>										
<b>SU 35</b>	<b>Summe Einzahlungen aus der Finanzierungstätigkeit</b>						<b>0,00</b>	<b>0,00</b>	<b>0,00</b>	<b>0,00</b>
<b>SU 36</b>	<b>Summe Auszahlungen aus der Finanzierungstätigkeit</b>						<b>0,00</b>	<b>0,00</b>	<b>0,00</b>	<b>0,00</b>
<b>SA4</b>	<b>Saldo (4) Geldfluss aus der Finanzierungstätigkeit (35 – 36)</b>						<b>0,00</b>	<b>0,00</b>	<b>0,00</b>	<b>0,00</b>
<b>SA5</b>	<b>Saldo (5) Geldfluss aus der voranschlagswirksamen Gebarung (Saldo 3 + Saldo 4)</b>						<b>0,00</b>	<b>0,00</b>	<b>0,00</b>	<b>0,00</b>
<b>56</b>	<b>Krankenanstalten anderer Rechtsträger</b>									
<b>562</b>	<b>Sprengelbeiträge</b>									
<b>562000</b>	<b>BEITRÄGE DER GEMEINDEN ZUM KRANKENANSTALTENSP</b>									
<b>Operative Gebarung</b>										
<b>SU 21 / 31</b>	<b>Summe Erträge / Einzahlungen operative Gebarung</b>				<b>0,00</b>	<b>0,00</b>	<b>0,00</b>	<b>0,00</b>	<b>0,00</b>	<b>0,00</b>
1/562000-752000	Sprengelbeitrag NÖKAS (Zweckaufwand)	2231 3231 26	343 000,00	343 000,00			343 000,00	343 000,00		
<b>SU 22 / 32</b>	<b>Summe Aufwendungen / Auszahlungen operative Gebarung</b>		<b>343 000,00</b>	<b>343 000,00</b>	<b>0,00</b>	<b>0,00</b>	<b>343 000,00</b>	<b>343 000,00</b>	<b>0,00</b>	<b>0,00</b>
<b>SA 0 / SA 1</b>	<b>(0) Nettoergebnis (21 - 22) / (1) Geldfluss operative Gebarung (31 – 32)</b>		<b>-343 000,00</b>	<b>-343 000,00</b>	<b>0,00</b>	<b>0,00</b>	<b>-343 000,00</b>	<b>-343 000,00</b>	<b>0,00</b>	<b>0,00</b>
<b>SU 23</b>	<b>Summe Haushaltsrücklagen</b>		<b>0,00</b>	<b>0,00</b>	<b>0,00</b>	<b>0,00</b>	<b>0,00</b>	<b>0,00</b>	<b>0,00</b>	<b>0,00</b>
<b>SA00</b>	<b>Nettoergebnis nach Zuw./Entn. Haushaltsrücklagen (Saldo 0 +/- SU23)</b>		<b>-343 000,00</b>	<b>-343 000,00</b>	<b>0,00</b>	<b>0,00</b>				
<b>Investive Gebarung</b>										
<b>SU 33</b>	<b>Summe Einzahlungen investive Gebarung</b>						<b>0,00</b>	<b>0,00</b>	<b>0,00</b>	<b>0,00</b>
<b>SU 34</b>	<b>Summe Auszahlungen investive Gebarung</b>						<b>0,00</b>	<b>0,00</b>	<b>0,00</b>	<b>0,00</b>
<b>SA2</b>	<b>Saldo (2) Geldfluss aus der Investiven Gebarung (33 – 34)</b>						<b>0,00</b>	<b>0,00</b>	<b>0,00</b>	<b>0,00</b>
<b>SA3</b>	<b>Saldo (3) Nettofinanzierungssaldo (Saldo 1 + Saldo 2)</b>						<b>-343 000,00</b>	<b>-343 000,00</b>	<b>0,00</b>	<b>0,00</b>
<b>Finanzierungstätigkeit</b>										
<b>SU 35</b>	<b>Summe Einzahlungen aus der Finanzierungstätigkeit</b>						<b>0,00</b>	<b>0,00</b>	<b>0,00</b>	<b>0,00</b>
<b>SU 36</b>	<b>Summe Auszahlungen aus der Finanzierungstätigkeit</b>						<b>0,00</b>	<b>0,00</b>	<b>0,00</b>	<b>0,00</b>
<b>SA4</b>	<b>Saldo (4) Geldfluss aus der Finanzierungstätigkeit (35 – 36)</b>						<b>0,00</b>	<b>0,00</b>	<b>0,00</b>	<b>0,00</b>
<b>SA5</b>	<b>Saldo (5) Geldfluss aus der voranschlagswirksamen Gebarung (Saldo 3 + Saldo 4)</b>						<b>-343 000,00</b>	<b>-343 000,00</b>	<b>0,00</b>	<b>0,00</b>
<b>562100</b>	<b>BEITRÄGE DER GEMEIDNEN ZUM KRANKENANSTALTENSP</b>									
<b>Operative Gebarung</b>										
<b>SU 21 / 31</b>	<b>Summe Erträge / Einzahlungen operative Gebarung</b>				<b>0,00</b>	<b>0,00</b>	<b>0,00</b>	<b>0,00</b>	<b>0,00</b>	<b>0,00</b>

# 1. Nachtragsvoranschlag 2022

Marktgemeinde Petronell-Carnuntum

# NVA Ergebnis- und Finanzierungsvoranschlag Detailnachweis

		MVAG		VC QU	Ergebnisvoranschlag			Finanzierungsvoranschlag		
		EH	FH		VA 2022 inkl. NVA	VA 2022	1. NVA	VA 2022 inkl. NVA	VA 2022	1. NVA
1/562100-752000	NÖ KAST-VW Aufwand	2231	3231	26	100,00	100,00		100,00	100,00	
<b>SU 22 / 32</b>	<b>Summe Aufwendungen / Auszahlungen operative Gebarung</b>				<b>100,00</b>	<b>100,00</b>	<b>0,00</b>	<b>100,00</b>	<b>100,00</b>	<b>0,00</b>
<b>SA 0 / SA 1</b>	<b>(0) Nettoergebnis (21 - 22) / (1) Geldfluss operative Gebarung (31 - 32)</b>				<b>-100,00</b>	<b>-100,00</b>	<b>0,00</b>	<b>-100,00</b>	<b>-100,00</b>	<b>0,00</b>
<b>SU 23</b>	<b>Summe Haushaltsrücklagen</b>				<b>0,00</b>	<b>0,00</b>	<b>0,00</b>	<b>0,00</b>	<b>0,00</b>	<b>0,00</b>
<b>SA00</b>	<b>Nettoergebnis nach Zuw./Entn. Haushaltsrücklagen (Saldo 0 +/- SU23)</b>				<b>-100,00</b>	<b>-100,00</b>	<b>0,00</b>			
<b>Investive Gebarung</b>										
<b>SU 33</b>	<b>Summe Einzahlungen investive Gebarung</b>							<b>0,00</b>	<b>0,00</b>	<b>0,00</b>
<b>SU 34</b>	<b>Summe Auszahlungen investive Gebarung</b>							<b>0,00</b>	<b>0,00</b>	<b>0,00</b>
<b>SA2</b>	<b>Saldo (2) Geldfluss aus der Investiven Gebarung (33 - 34)</b>							<b>0,00</b>	<b>0,00</b>	<b>0,00</b>
<b>SA3</b>	<b>Saldo (3) Nettofinanzierungssaldo (Saldo 1 + Saldo 2)</b>							<b>-100,00</b>	<b>-100,00</b>	<b>0,00</b>
<b>Finanzierungstätigkeit</b>										
<b>SU 35</b>	<b>Summe Einzahlungen aus der Finanzierungstätigkeit</b>							<b>0,00</b>	<b>0,00</b>	<b>0,00</b>
<b>SU 36</b>	<b>Summe Auszahlungen aus der Finanzierungstätigkeit</b>							<b>0,00</b>	<b>0,00</b>	<b>0,00</b>
<b>SA4</b>	<b>Saldo (4) Geldfluss aus der Finanzierungstätigkeit (35 - 36)</b>							<b>0,00</b>	<b>0,00</b>	<b>0,00</b>
<b>SA5</b>	<b>Saldo (5) Geldfluss aus der voranschlagswirksamen Gebarung (Saldo 3 + Saldo 4)</b>							<b>-100,00</b>	<b>-100,00</b>	<b>0,00</b>

# 1. Nachtragsvoranschlag 2022

Marktgemeinde Petronell-Carnuntum

# NVA Ergebnis- und Finanzierungsvoranschlag Detailnachweis

		MVAG		VC QU	Ergebnisvoranschlag		Finanzierungsvoranschlag			
		EH	FH		VA 2022 inkl. NVA	VA 2022	1. NVA	VA 2022 inkl. NVA	VA 2022	1. NVA
<b>6 Straßen- und Wasserbau, Verkehr</b>										
<b>61</b>	<b>Straßenbau</b>									
<b>612</b>	<b>Gemeindestraßen</b>									
<b>612000</b>	<b>Gemeindestrassen</b>									
<b>Operative Gebarung</b>										
2/612000+828000	Rückersätze von Aufwendungen	2116	3116	18						
6/612000+829910	Zuführung von operativem Teil f. Schutzweg	2116	3116	1 18						
2/612000+829960	Ergebnis 2019	2116	3116	18						
6/612000+861000	RO Förderung Finanzsonderaktion	2121	3121	1 15						
<b>SU 21 / 31</b>	<b>Summe Erträge / Einzahlungen operative Gebarung</b>				<b>0,00</b>	<b>0,00</b>	<b>0,00</b>	<b>0,00</b>	<b>0,00</b>	<b>0,00</b>
1/612000-459000	Ankauf v. Werkzeugen	2221	3221	23	100,00	100,00		100,00	100,00	
1/612000-611000	Instandhaltung Gemeindestraßen Regieleistungen	2224	3224	24	50 000,00	50 000,00		50 000,00	50 000,00	
5/612000-611000	Instandhaltung Straßenbauten Regieleistungen	2224	3224	24						
1/612000-680000	Planmäßige Abschreibung	2226			165 000,00	165 000,00				
5/612000-729960	Ergebnis 2019	2225	3225	1 24						
<b>SU 22 / 32</b>	<b>Summe Aufwendungen / Auszahlungen operative Gebarung</b>				<b>215 100,00</b>	<b>215 100,00</b>	<b>0,00</b>	<b>50 100,00</b>	<b>50 100,00</b>	<b>0,00</b>
<b>SA 0 / SA 1</b>	<b>(0) Nettoergebnis (21 - 22) / (1) Geldfluss operative Gebarung (31 - 32)</b>				<b>-215 100,00</b>	<b>-215 100,00</b>	<b>0,00</b>	<b>-50 100,00</b>	<b>-50 100,00</b>	<b>0,00</b>
<b>SU 23</b>	<b>Summe Haushaltsrücklagen</b>				<b>0,00</b>	<b>0,00</b>	<b>0,00</b>	<b>0,00</b>	<b>0,00</b>	<b>0,00</b>
<b>SA00</b>	<b>Nettoergebnis nach Zuw./Entn. Haushaltsrücklagen (Saldo 0 +/- SU23)</b>				<b>-215 100,00</b>	<b>-215 100,00</b>	<b>0,00</b>			
<b>Investive Gebarung</b>										
6/612000+301000	RO Förderung Finanzsonderaktion		3331	1 33					600,00	-600,00
<b>SU 33</b>	<b>Summe Einzahlungen investive Gebarung</b>							<b>0,00</b>	<b>600,00</b>	<b>-600,00</b>
5/612000-002000	Instandsetzung Straßenzüge (Parkplatz)		3412	1 40						
5/612000-002100	Instandsetzung Diverse Asphaltierungsarbeiten		3412	1 40						
5/612000-005000	Schutzweg bei Volksschule		3412	1 40						
<b>SU 34</b>	<b>Summe Auszahlungen investive Gebarung</b>							<b>0,00</b>	<b>0,00</b>	<b>0,00</b>
<b>SA2</b>	<b>Saldo (2) Geldfluss aus der Investiven Gebarung (33 - 34)</b>							<b>0,00</b>	<b>600,00</b>	<b>-600,00</b>
<b>SA3</b>	<b>Saldo (3) Nettofinanzierungssaldo (Saldo 1 + Saldo 2)</b>							<b>-50 100,00</b>	<b>-49 500,00</b>	<b>-600,00</b>
<b>Finanzierungstätigkeit</b>										
<b>SU 35</b>	<b>Summe Einzahlungen aus der Finanzierungstätigkeit</b>							<b>0,00</b>	<b>0,00</b>	<b>0,00</b>
<b>SU 36</b>	<b>Summe Auszahlungen aus der Finanzierungstätigkeit</b>							<b>0,00</b>	<b>0,00</b>	<b>0,00</b>
<b>SA4</b>	<b>Saldo (4) Geldfluss aus der Finanzierungstätigkeit (35 - 36)</b>							<b>0,00</b>	<b>0,00</b>	<b>0,00</b>
<b>SA5</b>	<b>Saldo (5) Geldfluss aus der voranschlagswirksamen Gebarung (Saldo 3 + Saldo 4)</b>							<b>-50 100,00</b>	<b>-49 500,00</b>	<b>-600,00</b>

# 1. Nachtragsvoranschlag 2022

Marktgemeinde Petronell-Carnuntum

# NVA Ergebnis- und Finanzierungsvoranschlag Detailnachweis

	MVAG	VC QU	Ergebnisvoranschlag			Finanzierungsvoranschlag			
			EH	FH	VA 2022 inkl. NVA	VA 2022	1. NVA	VA 2022 inkl. NVA	VA 2022
<b>63</b>	<b>Schutzwasserbau</b>								
<b>631</b>	<b>Konkurrenzgewässer</b>								
<b>631000</b>	<b>KONKURRENZGEWÄSSER</b>								
<b>Operative Gebarung</b>									
<b>SU 21 / 31</b>	<b>Summe Erträge / Einzahlungen operative Gebarung</b>				<b>0,00</b>	<b>0,00</b>	<b>0,00</b>	<b>0,00</b>	<b>0,00</b>
1/631000-752000	Verbandsbeitrag Leitha Wasserverband	2231 3231 26			2 900,00	2 900,00		2 900,00	2 900,00
1/631000-752100	Wasserverband der Gemeinden Rohrau, Petronell, Scharndorf	2231 3231 26			5 000,00	5 000,00		5 000,00	5 000,00
<b>SU 22 / 32</b>	<b>Summe Aufwendungen / Auszahlungen operative Gebarung</b>				<b>7 900,00</b>	<b>7 900,00</b>	<b>0,00</b>	<b>7 900,00</b>	<b>7 900,00</b>
<b>SA 0 / SA 1</b>	<b>(0) Nettoergebnis (21 - 22) / (1) Geldfluss operative Gebarung (31 - 32)</b>				<b>-7 900,00</b>	<b>-7 900,00</b>	<b>0,00</b>	<b>-7 900,00</b>	<b>-7 900,00</b>
<b>SU 23</b>	<b>Summe Haushaltsrücklagen</b>				<b>0,00</b>	<b>0,00</b>	<b>0,00</b>	<b>0,00</b>	<b>0,00</b>
<b>SA00</b>	<b>Nettoergebnis nach Zuw./Entn. Haushaltsrücklagen (Saldo 0 +/- SU23)</b>				<b>-7 900,00</b>	<b>-7 900,00</b>	<b>0,00</b>		
<b>Investive Gebarung</b>									
<b>SU 33</b>	<b>Summe Einzahlungen investive Gebarung</b>						<b>0,00</b>	<b>0,00</b>	<b>0,00</b>
<b>SU 34</b>	<b>Summe Auszahlungen investive Gebarung</b>						<b>0,00</b>	<b>0,00</b>	<b>0,00</b>
<b>SA2</b>	<b>Saldo (2) Geldfluss aus der Investiven Gebarung (33 - 34)</b>						<b>0,00</b>	<b>0,00</b>	<b>0,00</b>
<b>SA3</b>	<b>Saldo (3) Nettofinanzierungssaldo (Saldo 1 + Saldo 2)</b>						<b>-7 900,00</b>	<b>-7 900,00</b>	<b>0,00</b>
<b>Finanzierungstätigkeit</b>									
<b>SU 35</b>	<b>Summe Einzahlungen aus der Finanzierungstätigkeit</b>						<b>0,00</b>	<b>0,00</b>	<b>0,00</b>
<b>SU 36</b>	<b>Summe Auszahlungen aus der Finanzierungstätigkeit</b>						<b>0,00</b>	<b>0,00</b>	<b>0,00</b>
<b>SA4</b>	<b>Saldo (4) Geldfluss aus der Finanzierungstätigkeit (35 - 36)</b>						<b>0,00</b>	<b>0,00</b>	<b>0,00</b>
<b>SA5</b>	<b>Saldo (5) Geldfluss aus der voranschlagswirksamen Gebarung (Saldo 3 + Saldo 4)</b>						<b>-7 900,00</b>	<b>-7 900,00</b>	<b>0,00</b>
<b>64</b>	<b>Straßenverkehr</b>								
<b>640</b>	<b>Einrichtungen und Maßnahmen nach der Straßenverkehrsordnu</b>								
<b>640000</b>	<b>STRASSENVERKEHRORDNUNG</b>								
<b>Operative Gebarung</b>									
2/640000+828000	Rückersätze v.Ausgaben	2116 3116 18			100,00	100,00		100,00	100,00
2/640000+868000	Gemeindestraßenstrafen	2124 3124 16			1 200,00	1 200,00		1 200,00	1 200,00
<b>SU 21 / 31</b>	<b>Summe Erträge / Einzahlungen operative Gebarung</b>				<b>1 300,00</b>	<b>1 300,00</b>	<b>0,00</b>	<b>1 300,00</b>	<b>1 300,00</b>
1/640000-680000	Planmäßige Abschreibung	2226			5 300,00	5 300,00			
<b>SU 22 / 32</b>	<b>Summe Aufwendungen / Auszahlungen operative Gebarung</b>				<b>5 300,00</b>	<b>5 300,00</b>	<b>0,00</b>	<b>0,00</b>	<b>0,00</b>
<b>SA 0 / SA 1</b>	<b>(0) Nettoergebnis (21 - 22) / (1) Geldfluss operative Gebarung (31 - 32)</b>				<b>-4 000,00</b>	<b>-4 000,00</b>	<b>0,00</b>	<b>1 300,00</b>	<b>1 300,00</b>
<b>SU 23</b>	<b>Summe Haushaltsrücklagen</b>				<b>0,00</b>	<b>0,00</b>	<b>0,00</b>	<b>0,00</b>	<b>0,00</b>
<b>SA00</b>	<b>Nettoergebnis nach Zuw./Entn. Haushaltsrücklagen (Saldo 0 +/- SU23)</b>				<b>-4 000,00</b>	<b>-4 000,00</b>	<b>0,00</b>		

# 1. Nachtragsvoranschlag 2022

# NVA Ergebnis- und Finanzierungsvoranschlag Detailnachweis

Marktgemeinde Petronell-Carnuntum

	MVAG	VC QU	Ergebnisvoranschlag			Finanzierungsvoranschlag				
			EH	FH	VA 2022 inkl. NVA	VA 2022	1. NVA	VA 2022 inkl. NVA	VA 2022	1. NVA
<b>Investive Gebarung</b>										
<b>SU 33</b>	<b>Summe Einzahlungen investive Gebarung</b>						<b>0,00</b>	<b>0,00</b>	<b>0,00</b>	
1/640000-050000	Ankauf von Verkehrszeichen und Spiegeln	3412 2 40					6 500,00	4 000,00	2 500,00	
<b>SU 34</b>	<b>Summe Auszahlungen investive Gebarung</b>						<b>6 500,00</b>	<b>4 000,00</b>	<b>2 500,00</b>	
<b>SA2</b>	<b>Saldo (2) Geldfluss aus der Investiven Gebarung (33 – 34)</b>						<b>-6 500,00</b>	<b>-4 000,00</b>	<b>-2 500,00</b>	
<b>SA3</b>	<b>Saldo (3) Nettofinanzierungssaldo (Saldo 1 + Saldo 2)</b>						<b>-5 200,00</b>	<b>-2 700,00</b>	<b>-2 500,00</b>	
<b>Finanzierungstätigkeit</b>										
<b>SU 35</b>	<b>Summe Einzahlungen aus der Finanzierungstätigkeit</b>						<b>0,00</b>	<b>0,00</b>	<b>0,00</b>	
<b>SU 36</b>	<b>Summe Auszahlungen aus der Finanzierungstätigkeit</b>						<b>0,00</b>	<b>0,00</b>	<b>0,00</b>	
<b>SA4</b>	<b>Saldo (4) Geldfluss aus der Finanzierungstätigkeit (35 – 36)</b>						<b>0,00</b>	<b>0,00</b>	<b>0,00</b>	
<b>SA5</b>	<b>Saldo (5) Geldfluss aus der voranschlagswirksamen Gebarung (Saldo 3 + Saldo 4)</b>						<b>-5 200,00</b>	<b>-2 700,00</b>	<b>-2 500,00</b>	
<b>68 Post- und Telekommunikationsdienste</b>										
<b>680 Post- und Telekommunikationsdienste</b>										
<b>680000 Post- u. Telekommunikationsdienste</b>										
<b>Operative Gebarung</b>										
<b>SU 21 / 31</b>	<b>Summe Erträge / Einzahlungen operative Gebarung</b>				<b>0,00</b>	<b>0,00</b>	<b>0,00</b>	<b>0,00</b>	<b>0,00</b>	<b>0,00</b>
1/680000-757000	Postpartner	2234 3234 27			4 000,00	6 000,00	-2 000,00	4 000,00	6 000,00	-2 000,00
<b>SU 22 / 32</b>	<b>Summe Aufwendungen / Auszahlungen operative Gebarung</b>				<b>4 000,00</b>	<b>6 000,00</b>	<b>-2 000,00</b>	<b>4 000,00</b>	<b>6 000,00</b>	<b>-2 000,00</b>
<b>SA 0 / SA 1</b>	<b>(0) Nettoergebnis (21 - 22) / (1) Geldfluss operative Gebarung (31 – 32)</b>				<b>-4 000,00</b>	<b>-6 000,00</b>	<b>2 000,00</b>	<b>-4 000,00</b>	<b>-6 000,00</b>	<b>2 000,00</b>
<b>SU 23</b>	<b>Summe Haushaltsrücklagen</b>				<b>0,00</b>	<b>0,00</b>	<b>0,00</b>	<b>0,00</b>	<b>0,00</b>	<b>0,00</b>
<b>SA00</b>	<b>Nettoergebnis nach Zuw./Entn. Haushaltsrücklagen (Saldo 0 +/- SU23)</b>				<b>-4 000,00</b>	<b>-6 000,00</b>	<b>2 000,00</b>			
<b>Investive Gebarung</b>										
<b>SU 33</b>	<b>Summe Einzahlungen investive Gebarung</b>						<b>0,00</b>	<b>0,00</b>	<b>0,00</b>	
<b>SU 34</b>	<b>Summe Auszahlungen investive Gebarung</b>						<b>0,00</b>	<b>0,00</b>	<b>0,00</b>	
<b>SA2</b>	<b>Saldo (2) Geldfluss aus der Investiven Gebarung (33 – 34)</b>						<b>0,00</b>	<b>0,00</b>	<b>0,00</b>	
<b>SA3</b>	<b>Saldo (3) Nettofinanzierungssaldo (Saldo 1 + Saldo 2)</b>						<b>-4 000,00</b>	<b>-6 000,00</b>	<b>2 000,00</b>	
<b>Finanzierungstätigkeit</b>										
<b>SU 35</b>	<b>Summe Einzahlungen aus der Finanzierungstätigkeit</b>						<b>0,00</b>	<b>0,00</b>	<b>0,00</b>	
<b>SU 36</b>	<b>Summe Auszahlungen aus der Finanzierungstätigkeit</b>						<b>0,00</b>	<b>0,00</b>	<b>0,00</b>	
<b>SA4</b>	<b>Saldo (4) Geldfluss aus der Finanzierungstätigkeit (35 – 36)</b>						<b>0,00</b>	<b>0,00</b>	<b>0,00</b>	
<b>SA5</b>	<b>Saldo (5) Geldfluss aus der voranschlagswirksamen Gebarung (Saldo 3 + Saldo 4)</b>						<b>-4 000,00</b>	<b>-6 000,00</b>	<b>2 000,00</b>	

# 1. Nachtragsvoranschlag 2022

Marktgemeinde Petronell-Carnuntum

# NVA Ergebnis- und Finanzierungsvoranschlag Detailnachweis

	MVAG	VC	QU	Ergebnisvoranschlag		Finanzierungsvoranschlag						
				EH	FH	VA 2022 inkl. NVA	VA 2022	1. NVA	VA 2022 inkl. NVA	VA 2022	1. NVA	
<b>7 Wirtschaftsförderung</b>												
<b>71</b>	<b>Grundlagenverbesserung in der Land- und Forstwirtschaft</b>											
<b>710</b>	<b>Land- und forstwirtschaftlicher Wegebau</b>											
<b>710000</b>	<b>LAND-uund FORSTWIRT- SCHAFTLICHER WEGBAU</b>											
<b>Operative Gebarung</b>												
2/710000+828000	Rückersätze v.Ausgaben (Windpark)	2116	3116	18		1 500,00		-1 500,00		1 500,00		-1 500,00
6/710000+829910	Zuführung v. operativen Haushalt	2116	3116	1 18								
2/710000+829960	Ergebnis 2019	2116	3116	18								
6/710000+860000	KIG 2020	2121	3121	1 15								
6/710000+861000	Amt der NÖ Landesregierung Förderung	2121	3121	15								
2/710000+861000	Förderung NÖ Landschaftsfonds	2121	3121	15								
6/710000+871000	Bedarfszuweisungen III	2121	3121	1 33	2 000,00	3 000,00		-1 000,00	2 000,00	3 000,00		-1 000,00
<b>SU 21 / 31</b>	<b>Summe Erträge / Einzahlungen operative Gebarung</b>				<b>2 000,00</b>	<b>4 500,00</b>		<b>-2 500,00</b>	<b>2 000,00</b>	<b>4 500,00</b>		<b>-2 500,00</b>
1/710000-400000	Neubepflanzung Heidentorgasse	2221	3221	23								
1/710000-610000	Instandhaltung Windschutzgürtel	2224	3224	24								
1/710000-680000	Planmäßige Abschreibung	2226			118 500,00	118 500,00						
5/710000-729910	Rückführung zu operativer Gebarung	2225	3225	1 24	10 300,00			10 300,00	10 300,00			10 300,00
5/710000-729960	Ergebnis 2019	2225	3225	1 24								
<b>SU 22 / 32</b>	<b>Summe Aufwendungen / Auszahlungen operative Gebarung</b>				<b>128 800,00</b>	<b>118 500,00</b>		<b>10 300,00</b>	<b>10 300,00</b>	<b>0,00</b>		<b>10 300,00</b>
<b>SA 0 / SA 1</b>	<b>(0) Nettoergebnis (21 - 22) / (1) Geldfluss operative Gebarung (31 - 32)</b>				<b>-126 800,00</b>	<b>-114 000,00</b>		<b>-12 800,00</b>	<b>-8 300,00</b>	<b>4 500,00</b>		<b>-12 800,00</b>
<b>SU 23</b>	<b>Summe Haushaltsrücklagen</b>				<b>0,00</b>	<b>0,00</b>		<b>0,00</b>	<b>0,00</b>	<b>0,00</b>		<b>0,00</b>
<b>SA00</b>	<b>Nettoergebnis nach Zuw./Entn. Haushaltsrücklagen (Saldo 0 +/- SU23)</b>				<b>-126 800,00</b>	<b>-114 000,00</b>		<b>-12 800,00</b>				
<b>Investive Gebarung</b>												
6/710000+301000	Zuschuss NÖ Landesreg. Abt. ST8	3331	1 33									
6/710000+301001	Amt der NÖ Landesregierung Förderung	3331	1 33						2 000,00			2 000,00
<b>SU 33</b>	<b>Summe Einzahlungen investive Gebarung</b>								<b>2 000,00</b>	<b>0,00</b>		<b>2 000,00</b>
5/710000-002000	Feldwegebau	3412	1 40						13 000,00	13 500,00		-500,00
<b>SU 34</b>	<b>Summe Auszahlungen investive Gebarung</b>								<b>13 000,00</b>	<b>13 500,00</b>		<b>-500,00</b>
<b>SA2</b>	<b>Saldo (2) Geldfluss aus der Investiven Gebarung (33 - 34)</b>								<b>-11 000,00</b>	<b>-13 500,00</b>		<b>2 500,00</b>
<b>SA3</b>	<b>Saldo (3) Nettofinanzierungssaldo (Saldo 1 + Saldo 2)</b>								<b>-19 300,00</b>	<b>-9 000,00</b>		<b>-10 300,00</b>
<b>Finanzierungstätigkeit</b>												
<b>SU 35</b>	<b>Summe Einzahlungen aus der Finanzierungstätigkeit</b>								<b>0,00</b>	<b>0,00</b>		<b>0,00</b>
<b>SU 36</b>	<b>Summe Auszahlungen aus der Finanzierungstätigkeit</b>								<b>0,00</b>	<b>0,00</b>		<b>0,00</b>
<b>SA4</b>	<b>Saldo (4) Geldfluss aus der Finanzierungstätigkeit (35 - 36)</b>								<b>0,00</b>	<b>0,00</b>		<b>0,00</b>
<b>SA5</b>	<b>Saldo (5) Geldfluss aus der voranschlagswirksamen Gebarung (Saldo 3 + Saldo 4)</b>								<b>-19 300,00</b>	<b>-9 000,00</b>		<b>-10 300,00</b>

# 1. Nachtragsvoranschlag 2022

Marktgemeinde Petronell-Carnuntum

# NVA Ergebnis- und Finanzierungsvoranschlag Detailnachweis

	MVAG	VC	QU	Ergebnisvoranschlag			Finanzierungsvoranschlag			
				EH	FH	VA 2022 inkl. NVA	VA 2022	1. NVA	VA 2022 inkl. NVA	VA 2022
<b>77</b>	<b>Förderung des Fremdenverkehrs</b>									
<b>771</b>	<b>Maßnahmen zur Förderung des Fremdenverkehrs</b>									
<b>771000</b>	<b>MASSNAHMEN z.FÖRDERUNG DES FREMDENVERKEHRS</b>									
<b>Operative Gebarung</b>										
<b>SU 21 / 31</b>	<b>Summe Erträge / Einzahlungen operative Gebarung</b>			<b>0,00</b>	<b>0,00</b>	<b>0,00</b>	<b>0,00</b>	<b>0,00</b>	<b>0,00</b>	
1/771000-726000	Beiträge Fremdenverkehr u. div. Vereine	2225	3225	24	7 500,00	7 000,00	500,00	7 500,00	7 000,00	500,00
1/771000-755000	Beiträge Tourismusverband Römerland Carnuntum-Marchfeld	2233	3233	27	6 900,00	6 000,00	900,00	6 900,00	6 000,00	900,00
1/771000-757000	Beiträge an Fremdenverkehr und div.Vereine	2234	3234	27						
<b>SU 22 / 32</b>	<b>Summe Aufwendungen / Auszahlungen operative Gebarung</b>			<b>14 400,00</b>	<b>13 000,00</b>	<b>1 400,00</b>	<b>14 400,00</b>	<b>13 000,00</b>	<b>1 400,00</b>	
<b>SA 0 / SA 1</b>	<b>(0) Nettoergebnis (21 - 22) / (1) Geldfluss operative Gebarung (31 - 32)</b>			<b>-14 400,00</b>	<b>-13 000,00</b>	<b>-1 400,00</b>	<b>-14 400,00</b>	<b>-13 000,00</b>	<b>-1 400,00</b>	
<b>SU 23</b>	<b>Summe Haushaltsrücklagen</b>			<b>0,00</b>	<b>0,00</b>	<b>0,00</b>	<b>0,00</b>	<b>0,00</b>	<b>0,00</b>	
<b>SA00</b>	<b>Nettoergebnis nach Zuw./Entn. Haushaltsrücklagen (Saldo 0 +/- SU23)</b>			<b>-14 400,00</b>	<b>-13 000,00</b>	<b>-1 400,00</b>				
<b>Investive Gebarung</b>										
<b>SU 33</b>	<b>Summe Einzahlungen investive Gebarung</b>						<b>0,00</b>	<b>0,00</b>	<b>0,00</b>	
<b>SU 34</b>	<b>Summe Auszahlungen investive Gebarung</b>						<b>0,00</b>	<b>0,00</b>	<b>0,00</b>	
<b>SA2</b>	<b>Saldo (2) Geldfluss aus der Investiven Gebarung (33 - 34)</b>						<b>0,00</b>	<b>0,00</b>	<b>0,00</b>	
<b>SA3</b>	<b>Saldo (3) Nettofinanzierungssaldo (Saldo 1 + Saldo 2)</b>						<b>-14 400,00</b>	<b>-13 000,00</b>	<b>-1 400,00</b>	
<b>Finanzierungstätigkeit</b>										
<b>SU 35</b>	<b>Summe Einzahlungen aus der Finanzierungstätigkeit</b>						<b>0,00</b>	<b>0,00</b>	<b>0,00</b>	
<b>SU 36</b>	<b>Summe Auszahlungen aus der Finanzierungstätigkeit</b>						<b>0,00</b>	<b>0,00</b>	<b>0,00</b>	
<b>SA4</b>	<b>Saldo (4) Geldfluss aus der Finanzierungstätigkeit (35 - 36)</b>						<b>0,00</b>	<b>0,00</b>	<b>0,00</b>	
<b>SA5</b>	<b>Saldo (5) Geldfluss aus der voranschlagswirksamen Gebarung (Saldo 3 + Saldo 4)</b>						<b>-14 400,00</b>	<b>-13 000,00</b>	<b>-1 400,00</b>	
<b>78</b>	<b>Förderung von Handel, Gewerbe und Industrie</b>									
<b>780</b>	<b>Einrichtungen zur Förderung von Handel, Gewerbe und Industri</b>									
<b>780000</b>	<b>Förderung von Handel, Gewerbe u. Industrie</b>									
<b>Operative Gebarung</b>										
<b>SU 21 / 31</b>	<b>Summe Erträge / Einzahlungen operative Gebarung</b>			<b>0,00</b>	<b>0,00</b>	<b>0,00</b>	<b>0,00</b>	<b>0,00</b>	<b>0,00</b>	
1/780000-726000	Förderung lokaler Unternehmungen	2225	3225	24						
1/780000-755000	Förderung lok. Unternehmungen	2233	3233	27	3 600,00	3 600,00		3 600,00	3 600,00	
<b>SU 22 / 32</b>	<b>Summe Aufwendungen / Auszahlungen operative Gebarung</b>			<b>3 600,00</b>	<b>3 600,00</b>	<b>0,00</b>	<b>3 600,00</b>	<b>3 600,00</b>	<b>0,00</b>	
<b>SA 0 / SA 1</b>	<b>(0) Nettoergebnis (21 - 22) / (1) Geldfluss operative Gebarung (31 - 32)</b>			<b>-3 600,00</b>	<b>-3 600,00</b>	<b>0,00</b>	<b>-3 600,00</b>	<b>-3 600,00</b>	<b>0,00</b>	
<b>SU 23</b>	<b>Summe Haushaltsrücklagen</b>			<b>0,00</b>	<b>0,00</b>	<b>0,00</b>	<b>0,00</b>	<b>0,00</b>	<b>0,00</b>	
<b>SA00</b>	<b>Nettoergebnis nach Zuw./Entn. Haushaltsrücklagen (Saldo 0 +/- SU23)</b>			<b>-3 600,00</b>	<b>-3 600,00</b>	<b>0,00</b>				

# 1. Nachtragsvoranschlag 2022

Marktgemeinde Petronell-Carnuntum

# NVA Ergebnis- und Finanzierungsvoranschlag Detailnachweis

	MVAG	VC	QU	Ergebnisvoranschlag			Finanzierungsvoranschlag			
				EH	FH	VA 2022 inkl. NVA	VA 2022	1. NVA	VA 2022 inkl. NVA	VA 2022
<b>Investive Gebarung</b>										
SU 33								0,00	0,00	0,00
SU 34								0,00	0,00	0,00
SA2								0,00	0,00	0,00
SA3								-3 600,00	-3 600,00	0,00
<b>Finanzierungstätigkeit</b>										
SU 35								0,00	0,00	0,00
SU 36								0,00	0,00	0,00
SA4								0,00	0,00	0,00
SA5								-3 600,00	-3 600,00	0,00
789										
789000										
<b>Operative Gebarung</b>										
2/789000+828000				2116	3116	18	100,00	100,00	100,00	100,00
SU 21 / 31							100,00	100,00	0,00	100,00
1/789000-728000				2225	3225	24	100,00	100,00	100,00	100,00
SU 22 / 32							100,00	100,00	0,00	100,00
SA 0 / SA 1							0,00	0,00	0,00	0,00
SU 23							0,00	0,00	0,00	0,00
SA00							0,00	0,00	0,00	0,00
<b>Investive Gebarung</b>										
SU 33								0,00	0,00	0,00
SU 34								0,00	0,00	0,00
SA2								0,00	0,00	0,00
SA3								0,00	0,00	0,00
<b>Finanzierungstätigkeit</b>										
SU 35								0,00	0,00	0,00
SU 36								0,00	0,00	0,00
SA4								0,00	0,00	0,00
SA5								0,00	0,00	0,00

# 1. Nachtragsvoranschlag 2022

Marktgemeinde Petronell-Carnuntum

# NVA Ergebnis- und Finanzierungsvoranschlag Detailnachweis

	MVAG	VC QU	Ergebnisvoranschlag		Finanzierungsvoranschlag					
			EH	FH	VA 2022 inkl. NVA	VA 2022	1. NVA	VA 2022 inkl. NVA	VA 2022	1. NVA
<b>8 Dienstleistungen</b>										
<b>81</b>	<b>Öffentliche Einrichtungen (soweit nicht dem Abschnitt 85 zuzuordnen)</b>									
<b>813</b>	<b>Müllbeseitigung</b>									
<b>813000</b>	<b>MÜLLBESEITIGUNG</b>									
<b>Operative Gebarung</b>										
2/813000+810000	Bodenaushub Einnahmen	2114	3114	13	600,00	200,00	400,00	600,00	200,00	400,00
2/813000+812000	Befüllung Deponie	2114	3114	13	11 000,00		11 000,00	11 000,00		11 000,00
2/813000+816000	Kostenbeiträge von GABL	2114	3114	13	10 000,00	10 000,00		10 000,00	10 000,00	
2/813000+816010	Autowrackentsorgung und Müllsäckeverkauf	2114	3114	13	1 500,00	1 500,00		1 500,00	1 500,00	
2/813000+816100	Stopp Littering	2114	3114	13	100,00	100,00		100,00	100,00	
<b>SU 21 / 31</b>	<b>Summe Erträge / Einzahlungen operative Gebarung</b>				<b>23 200,00</b>	<b>11 800,00</b>	<b>11 400,00</b>	<b>23 200,00</b>	<b>11 800,00</b>	<b>11 400,00</b>
1/813000-511000	Bezüge Vertragsbedienstete Arbeiter	2211	3211	20	1 700,00	1 700,00		1 700,00	1 700,00	
1/813000-580000	FBF-Dienstgeberbeitrag an das Finanzamt	2212	3212	20	100,00	100,00		100,00	100,00	
1/813000-582000	DGB Soz.Versicherung NÖ Gebietskrankenkasse	2212	3212	20	400,00	400,00		400,00	400,00	
1/813000-582100	Beitrag Mitarbeitervorsorgekassen	2212	3212	20	100,00	100,00		100,00	100,00	
1/813000-592000	Dotierung von Rückstellungen für Jubiläumszuwendungen	2214			100,00	100,00				
1/813000-620000	Kehrgut und Transport	2222	3222	24	3 000,00	3 000,00		3 000,00	3 000,00	
1/813000-724000	Reisegebühren	2225	3225	24	100,00		100,00	100,00		100,00
1/813000-728000	Bodenaushub	2225	3225	24	5 000,00	5 000,00		5 000,00	5 000,00	
	Untersuchungskosten/Haftungsprovision									
1/813000-728020	Ankauf Müllsäcke	2225	3225	24	1 700,00	1 700,00		1 700,00	1 700,00	
1/813000-728100	Stopp Littering	2225	3225	24	400,00	100,00	300,00	400,00	100,00	300,00
1/813000-728400	Bepflanzung Deponie	2225	3225	24	11 000,00		11 000,00	11 000,00		11 000,00
1/813000-729100	Ankauf von Müllsäcken f.	2225	3225	24						
<b>SU 22 / 32</b>	<b>Summe Aufwendungen / Auszahlungen operative Gebarung</b>				<b>23 600,00</b>	<b>12 200,00</b>	<b>11 400,00</b>	<b>23 500,00</b>	<b>12 100,00</b>	<b>11 400,00</b>
<b>SA 0 / SA 1</b>	<b>(0) Nettoergebnis (21 - 22) / (1) Geldfluss operative Gebarung (31 - 32)</b>				<b>-400,00</b>	<b>-400,00</b>	<b>0,00</b>	<b>-300,00</b>	<b>-300,00</b>	<b>0,00</b>
<b>SU 23</b>	<b>Summe Haushaltsrücklagen</b>				<b>0,00</b>	<b>0,00</b>	<b>0,00</b>	<b>0,00</b>	<b>0,00</b>	<b>0,00</b>
<b>SA00</b>	<b>Nettoergebnis nach Zuw./Entn. Haushaltsrücklagen (Saldo 0 +/- SU23)</b>				<b>-400,00</b>	<b>-400,00</b>	<b>0,00</b>			
<b>Investive Gebarung</b>										
<b>SU 33</b>	<b>Summe Einzahlungen investive Gebarung</b>							<b>0,00</b>	<b>0,00</b>	<b>0,00</b>
<b>SU 34</b>	<b>Summe Auszahlungen investive Gebarung</b>							<b>0,00</b>	<b>0,00</b>	<b>0,00</b>
<b>SA2</b>	<b>Saldo (2) Geldfluss aus der Investiven Gebarung (33 - 34)</b>							<b>0,00</b>	<b>0,00</b>	<b>0,00</b>
<b>SA3</b>	<b>Saldo (3) Nettofinanzierungssaldo (Saldo 1 + Saldo 2)</b>							<b>-300,00</b>	<b>-300,00</b>	<b>0,00</b>

# 1. Nachtragsvoranschlag 2022

Marktgemeinde Petronell-Carnuntum

# NVA Ergebnis- und Finanzierungsvoranschlag Detailnachweis

	MVAG			VC QU	Ergebnisvoranschlag			Finanzierungsvoranschlag		
	EH	FH			VA 2022 inkl. NVA	VA 2022	1. NVA	VA 2022 inkl. NVA	VA 2022	1. NVA
<b>Finanzierungstätigkeit</b>										
<b>SU 35</b>	<b>Summe Einzahlungen aus der Finanzierungstätigkeit</b>							<b>0,00</b>	<b>0,00</b>	<b>0,00</b>
<b>SU 36</b>	<b>Summe Auszahlungen aus der Finanzierungstätigkeit</b>							<b>0,00</b>	<b>0,00</b>	<b>0,00</b>
<b>SA4</b>	<b>Saldo (4) Geldfluss aus der Finanzierungstätigkeit (35 – 36)</b>							<b>0,00</b>	<b>0,00</b>	<b>0,00</b>
<b>SA5</b>	<b>Saldo (5) Geldfluss aus der voranschlagswirksamen Gebarung (Saldo 3 + Saldo 4)</b>							<b>-300,00</b>	<b>-300,00</b>	<b>0,00</b>
<b>814 Straßenreinigung</b>										
<b>814000 STRASSENREINIGUNG und WINTERDIENST</b>										
<b>Operative Gebarung</b>										
2/814000+817000	Erträge aus der Auflösung von sonstigen Rückstellungen	2117								
2/814000+828000	NÖ Straßenmeisterei f. L 2032	2116	3116	18	100,00	100,00		100,00	100,00	
<b>SU 21 / 31</b>	<b>Summe Erträge / Einzahlungen operative Gebarung</b>				<b>100,00</b>	<b>100,00</b>	<b>0,00</b>	<b>100,00</b>	<b>100,00</b>	<b>0,00</b>
1/814000-459000	Ankauf Streumaterial	2221	3221	23	3 500,00	3 500,00		3 500,00	3 500,00	
1/814000-511000	Bezüge Vertragsbediensteter Arbeiter	2211	3211	20	33 300,00	33 300,00		33 300,00	33 300,00	
1/814000-580000	FBF-Dienstgeberbeitrag an das Finanzamt	2212	3212	20	1 300,00	1 300,00		1 300,00	1 300,00	
1/814000-582000	DGB Soz.Versicherung NÖ Gebietskrankenkasse	2212	3212	20	6 700,00	6 700,00		6 700,00	6 700,00	
1/814000-582100	Beitrag Mitarbeitervorsorgekassen	2212	3212	20	500,00	500,00		500,00	500,00	
1/814000-592000	Dotierung von Rückstellungen für Jubiläumswendungen	2214			1 000,00	1 000,00				
1/814000-700000	Mietaufwand Geräte Winterdienst	2223	3223	2 24	4 000,00		4 000,00	4 000,00		4 000,00
1/814000-724000	Reisegebühren	2225	3225	24	200,00		200,00	200,00		200,00
1/814000-728000	Ankauf von Streumaterial	2225	3225	24						
<b>SU 22 / 32</b>	<b>Summe Aufwendungen / Auszahlungen operative Gebarung</b>				<b>50 500,00</b>	<b>46 300,00</b>	<b>4 200,00</b>	<b>49 500,00</b>	<b>45 300,00</b>	<b>4 200,00</b>
<b>SA 0 / SA 1</b>	<b>(0) Nettoergebnis (21 - 22) / (1) Geldfluss operative Gebarung (31 – 32)</b>				<b>-50 400,00</b>	<b>-46 200,00</b>	<b>-4 200,00</b>	<b>-49 400,00</b>	<b>-45 200,00</b>	<b>-4 200,00</b>
<b>SU 23</b>	<b>Summe Haushaltsrücklagen</b>				<b>0,00</b>	<b>0,00</b>	<b>0,00</b>	<b>0,00</b>	<b>0,00</b>	<b>0,00</b>
<b>SA00</b>	<b>Nettoergebnis nach Zuw./Entn. Haushaltsrücklagen (Saldo 0 +/- SU23)</b>				<b>-50 400,00</b>	<b>-46 200,00</b>	<b>-4 200,00</b>			
<b>Investive Gebarung</b>										
<b>SU 33</b>	<b>Summe Einzahlungen investive Gebarung</b>							<b>0,00</b>	<b>0,00</b>	<b>0,00</b>
1/814000-042000	Ankauf Schneeschild		3415	2 41				1 000,00		1 000,00
<b>SU 34</b>	<b>Summe Auszahlungen investive Gebarung</b>							<b>1 000,00</b>	<b>0,00</b>	<b>1 000,00</b>
<b>SA2</b>	<b>Saldo (2) Geldfluss aus der Investiven Gebarung (33 – 34)</b>							<b>-1 000,00</b>	<b>0,00</b>	<b>-1 000,00</b>
<b>SA3</b>	<b>Saldo (3) Nettofinanzierungssaldo (Saldo 1 + Saldo 2)</b>							<b>-50 400,00</b>	<b>-45 200,00</b>	<b>-5 200,00</b>
<b>Finanzierungstätigkeit</b>										
<b>SU 35</b>	<b>Summe Einzahlungen aus der Finanzierungstätigkeit</b>							<b>0,00</b>	<b>0,00</b>	<b>0,00</b>
<b>SU 36</b>	<b>Summe Auszahlungen aus der Finanzierungstätigkeit</b>							<b>0,00</b>	<b>0,00</b>	<b>0,00</b>
<b>SA4</b>	<b>Saldo (4) Geldfluss aus der Finanzierungstätigkeit (35 – 36)</b>							<b>0,00</b>	<b>0,00</b>	<b>0,00</b>

# 1. Nachtragsvoranschlag 2022

Marktgemeinde Petronell-Carnuntum

# NVA Ergebnis- und Finanzierungsvoranschlag Detailnachweis

	MVAG	VC QU	Ergebnisvoranschlag			Finanzierungsvoranschlag				
			EH	FH	VA 2022 inkl. NVA	VA 2022	1. NVA	VA 2022 inkl. NVA	VA 2022	1. NVA
<b>SA5</b>	<b>Saldo (5) Geldfluss aus der voranschlagswirksamen Gebarung (Saldo 3 + Saldo 4)</b>							<b>-50 400,00</b>	<b>-45 200,00</b>	<b>-5 200,00</b>
<b>815</b>	<b>Park- und Gartenanlagen, Kinderspielplätze</b>									
<b>815000</b>	<b>PARK- u GARTENANLAGEN u KINDERSPIELPLÄTZE</b>									
<b>Operative Gebarung</b>										
2/815000+817000	Erträge aus der Auflösung von sonstigen Rückstellungen	2117								
2/815000+828000	Rückersätze und Spende	2116	3116	18	1 200,00	700,00	500,00	1 200,00	700,00	500,00
<b>SU 21 / 31</b>	<b>Summe Erträge / Einzahlungen operative Gebarung</b>				<b>1 200,00</b>	<b>700,00</b>	<b>500,00</b>	<b>1 200,00</b>	<b>700,00</b>	<b>500,00</b>
1/815000-511000	Bezüge Vertragsbediensteter Arbeiter	2211	3211	20	42 900,00	42 900,00		42 900,00	42 900,00	
1/815000-580000	FBF-Dienstgeberbeitrag an das Finanzamt	2212	3212	20	1 700,00	1 700,00		1 700,00	1 700,00	
1/815000-582000	DGB Soz.Versicherung an NÖ.Geb.Krankenk.	2212	3212	20	8 600,00	8 600,00		8 600,00	8 600,00	
1/815000-582100	Beitrag Mitarbeitervorsorgekassen	2212	3212	20	600,00	600,00		600,00	600,00	
1/815000-592000	Dotierung von Rückstellungen für Jubiläumswendungen	2214			1 300,00	1 300,00				
1/815000-610000	Instandhaltung der Parkanlagen Bäume	2224	3224	24	5 500,00	1 500,00	4 000,00	5 500,00	1 500,00	4 000,00
1/815000-617000	Instandhaltung der Rasenmäher	2224	3224	24	2 500,00	1 000,00	1 500,00	2 500,00	1 000,00	1 500,00
1/815000-640100	Überprüfungskosten von Spielplätze	2222	3222	24	500,00	500,00		500,00	500,00	
1/815000-680000	Planmäßige Abschreibung	2226			2 100,00	2 100,00				
1/815000-724000	Reisegebühren	2225	3225	24	200,00		200,00	200,00		200,00
1/815000-728000	Grün-Strauchschnitt	2225	3225	24	2 500,00	2 000,00	500,00	2 500,00	2 000,00	500,00
1/815000-728001	Pflegemaßnahmen extern	2225	3225	24	16 000,00	8 000,00	8 000,00	16 000,00	8 000,00	8 000,00
1/815000-729000	Sonstige Ausgaben	2225	3225	24						
<b>SU 22 / 32</b>	<b>Summe Aufwendungen / Auszahlungen operative Gebarung</b>				<b>84 400,00</b>	<b>70 200,00</b>	<b>14 200,00</b>	<b>81 000,00</b>	<b>66 800,00</b>	<b>14 200,00</b>
<b>SA 0 / SA 1</b>	<b>(0) Nettoergebnis (21 - 22) / (1) Geldfluss operative Gebarung (31 - 32)</b>				<b>-83 200,00</b>	<b>-69 500,00</b>	<b>-13 700,00</b>	<b>-79 800,00</b>	<b>-66 100,00</b>	<b>-13 700,00</b>
<b>SU 23</b>	<b>Summe Haushaltsrücklagen</b>				<b>0,00</b>	<b>0,00</b>	<b>0,00</b>	<b>0,00</b>	<b>0,00</b>	<b>0,00</b>
<b>SA00</b>	<b>Nettoergebnis nach Zuw./Entn. Haushaltsrücklagen (Saldo 0 +/- SU23)</b>				<b>-83 200,00</b>	<b>-69 500,00</b>	<b>-13 700,00</b>			
<b>Investive Gebarung</b>										
<b>SU 33</b>	<b>Summe Einzahlungen investive Gebarung</b>							<b>0,00</b>	<b>0,00</b>	<b>0,00</b>
5/815000-006000	G21 Spielplatz		3412	40				100 000,00		100 000,00
1/815000-030000	Teleskop Heckenschere		3414	2 41				700,00		700,00
1/815000-050000	Park- und Gartenanlagen, Bäume		3412	2 40						
<b>SU 34</b>	<b>Summe Auszahlungen investive Gebarung</b>							<b>100 700,00</b>	<b>0,00</b>	<b>100 700,00</b>
<b>SA2</b>	<b>Saldo (2) Geldfluss aus der Investiven Gebarung (33 - 34)</b>							<b>-100 700,00</b>	<b>0,00</b>	<b>-100 700,00</b>
<b>SA3</b>	<b>Saldo (3) Nettofinanzierungssaldo (Saldo 1 + Saldo 2)</b>							<b>-180 500,00</b>	<b>-66 100,00</b>	<b>-114 400,00</b>
<b>Finanzierungstätigkeit</b>										
<b>SU 35</b>	<b>Summe Einzahlungen aus der Finanzierungstätigkeit</b>							<b>0,00</b>	<b>0,00</b>	<b>0,00</b>

# 1. Nachtragsvoranschlag 2022

# NVA Ergebnis- und Finanzierungsvoranschlag Detailnachweis

Marktgemeinde Petronell-Carnuntum

	MVAG	VC	QU	Ergebnisvoranschlag			Finanzierungsvoranschlag			
				EH	FH	VA 2022 inkl. NVA	VA 2022	1. NVA	VA 2022 inkl. NVA	VA 2022
<b>SU 36</b>	<b>Summe Auszahlungen aus der Finanzierungstätigkeit</b>							<b>0,00</b>	<b>0,00</b>	<b>0,00</b>
<b>SA4</b>	<b>Saldo (4) Geldfluss aus der Finanzierungstätigkeit (35 – 36)</b>							<b>0,00</b>	<b>0,00</b>	<b>0,00</b>
<b>SA5</b>	<b>Saldo (5) Geldfluss aus der voranschlagswirksamen Gebarung (Saldo 3 + Saldo 4)</b>							<b>-180 500,00</b>	<b>-66 100,00</b>	<b>-114 400,00</b>
<b>816</b>	<b>Öffentliche Beleuchtung und öffentliche Uhren</b>									
<b>816000</b>	<b>ÖFFENTL. BELEUCHTUNG</b>									
<b>Operative Gebarung</b>										
2/816000+828000	Rückersätze v.Ausgaben	2116	3116	18	100,00	100,00		100,00	100,00	
2/816000+860100	KIG 2020	2121	3121	15						
<b>SU 21 / 31</b>	<b>Summe Erträge / Einzahlungen operative Gebarung</b>				<b>100,00</b>	<b>100,00</b>	<b>0,00</b>	<b>100,00</b>	<b>100,00</b>	<b>0,00</b>
1/816000-600000	Stromverbrauch	2222	3222	24	9 000,00	8 000,00	1 000,00	9 000,00	8 000,00	1 000,00
1/816000-610000	Montage Lichtpunkte	2224	3224	24						
1/816000-618000	Instandhaltung Beleuchtung Brunnen	2224	3224	24	3 500,00	3 500,00		3 500,00	3 500,00	
1/816000-619000	Jährliche Wartungskosten	2224	3224	24	8 000,00	7 200,00	800,00	8 000,00	7 200,00	800,00
1/816000-619100	Sanierung Beleuchtung 2021	2224	3224	24						
1/816000-619110	Hauptstraße Dreifaltigkeitssäule	2224	3224	24						
1/816000-651000	Zinsen-Contractingvertrag	2241	3241	25	100,00	100,00		100,00	100,00	
1/816000-651001	Zinsaufwand Sanierung öffentl. Beleuchtung LED	2241	3241	25	5 000,00	5 000,00		5 000,00	5 000,00	
1/816000-680000	Planmäßige Abschreibung	2226			26 500,00	26 500,00				
<b>SU 22 / 32</b>	<b>Summe Aufwendungen / Auszahlungen operative Gebarung</b>				<b>52 100,00</b>	<b>50 300,00</b>	<b>1 800,00</b>	<b>25 600,00</b>	<b>23 800,00</b>	<b>1 800,00</b>
<b>SA 0 / SA 1</b>	<b>(0) Nettoergebnis (21 - 22) / (1) Geldfluss operative Gebarung (31 – 32)</b>				<b>-52 000,00</b>	<b>-50 200,00</b>	<b>-1 800,00</b>	<b>-25 500,00</b>	<b>-23 700,00</b>	<b>-1 800,00</b>
<b>SU 23</b>	<b>Summe Haushaltsrücklagen</b>				<b>0,00</b>	<b>0,00</b>	<b>0,00</b>	<b>0,00</b>	<b>0,00</b>	<b>0,00</b>
<b>SA00</b>	<b>Nettoergebnis nach Zuw./Entn. Haushaltsrücklagen (Saldo 0 +/- SU23)</b>				<b>-52 000,00</b>	<b>-50 200,00</b>	<b>-1 800,00</b>			
<b>Investive Gebarung</b>										
<b>SU 33</b>	<b>Summe Einzahlungen investive Gebarung</b>							<b>0,00</b>	<b>0,00</b>	<b>0,00</b>
1/816000-005000	Beleuchtung Park and Ride Anlage		3412	2 40						
<b>SU 34</b>	<b>Summe Auszahlungen investive Gebarung</b>							<b>0,00</b>	<b>0,00</b>	<b>0,00</b>
<b>SA2</b>	<b>Saldo (2) Geldfluss aus der Investiven Gebarung (33 – 34)</b>							<b>0,00</b>	<b>0,00</b>	<b>0,00</b>
<b>SA3</b>	<b>Saldo (3) Nettofinanzierungssaldo (Saldo 1 + Saldo 2)</b>							<b>-25 500,00</b>	<b>-23 700,00</b>	<b>-1 800,00</b>
<b>Finanzierungstätigkeit</b>										
<b>SU 35</b>	<b>Summe Einzahlungen aus der Finanzierungstätigkeit</b>							<b>0,00</b>	<b>0,00</b>	<b>0,00</b>
1/816000-310000	Rückzahlung Energiecontracting-Vertrag		3615					18 600,00	18 600,00	
<b>SU 36</b>	<b>Summe Auszahlungen aus der Finanzierungstätigkeit</b>							<b>18 600,00</b>	<b>18 600,00</b>	<b>0,00</b>
<b>SA4</b>	<b>Saldo (4) Geldfluss aus der Finanzierungstätigkeit (35 – 36)</b>							<b>-18 600,00</b>	<b>-18 600,00</b>	<b>0,00</b>
<b>SA5</b>	<b>Saldo (5) Geldfluss aus der voranschlagswirksamen Gebarung (Saldo 3 + Saldo 4)</b>							<b>-44 100,00</b>	<b>-42 300,00</b>	<b>-1 800,00</b>

# 1. Nachtragsvoranschlag 2022

Marktgemeinde Petronell-Carnuntum

# NVA Ergebnis- und Finanzierungsvoranschlag Detailnachweis

		MVAG		VC QU	Ergebnisvoranschlag			Finanzierungsvoranschlag		
		EH	FH		VA 2022 inkl. NVA	VA 2022	1. NVA	VA 2022 inkl. NVA	VA 2022	1. NVA
<b>82</b>	<b>Betriebsähnliche Einrichtungen und Betriebe</b>									
<b>820</b>	<b>Wirtschaftshöfe</b>									
<b>820000</b>	<b>BAUHOF</b>									
<b>Operative Gebarung</b>										
2/820000+803000	Verkauf Bus Toyota	2116		31	1 000,00		1 000,00			
2/820000+816000	Ersätze AMS für Altersteilzeit	2114	3114	13						
2/820000+817000	Erträge aus der Auflösung von sonstigen Rückstellungen	2117								
2/820000+827000	Personal-und Geräteersatz AUVA	2116	3116	18						
2/820000+829000	Auszahlung Abfertigungsversicherung	2116	3116	18						
6/820000+829910	Zuführung v. operativen Teil	2116	3116	1						
2/820000+863000	Ersätze AMS Altersteilzeit	2121	3121	15	1 700,00	800,00	900,00	1 700,00	800,00	900,00
2/820000+863100	Personal-u.Geräteersatz AUVA	2121	3121	15	500,00	500,00		500,00	500,00	
<b>SU 21 / 31</b>	<b>Summe Erträge / Einzahlungen operative Gebarung</b>				<b>3 200,00</b>	<b>1 300,00</b>	<b>1 900,00</b>	<b>2 200,00</b>	<b>1 300,00</b>	<b>900,00</b>
1/820000-400000	Geringwertige Wirtschaftsgüter (GWG)	2221	3221	23	2 000,00	2 000,00		2 000,00	2 000,00	
1/820000-452000	Treibstoffe	2221	3221	23	7 000,00	5 000,00	2 000,00	7 000,00	5 000,00	2 000,00
1/820000-454000	Reinigungsmaterial	2221	3221	23	400,00	200,00	200,00	400,00	200,00	200,00
1/820000-456000	Büromaterial	2221	3221	23	100,00	100,00		100,00	100,00	
1/820000-511000	Bezüge Vertragsbediensteter Arbeiter	2211	3211	20	30 300,00	30 300,00		30 300,00	30 300,00	
1/820000-566000	Jubiläumsgeld	2212	3212	20						
1/820000-580000	FBF-Dienstgeberbeitrag an das Finanzamt	2212	3212	20	1 200,00	1 200,00		1 200,00	1 200,00	
1/820000-582000	DGB Soz.Versicherung NÖ Gebietskrankenkasse	2212	3212	20	6 200,00	6 200,00		6 200,00	6 200,00	
1/820000-582100	Beitrag Mitarbeitervorsorgekassen	2212	3212	20	400,00	400,00		400,00	400,00	
1/820000-592000	Dotierung von Rückstellungen für Jubiläumswendungen	2214			800,00	800,00				
1/820000-600000	Stromkosten (Heizung)	2222	3222	24	2 400,00	1 400,00	1 000,00	2 400,00	1 400,00	1 000,00
1/820000-614000	Instandhaltung von Gebäude	2224	3224	24	500,00	500,00		500,00	500,00	
1/820000-617000	Instandhaltung der Fahrzeuge	2224	3224	24	14 200,00	5 500,00	8 700,00	14 200,00	5 500,00	8 700,00
1/820000-631000	Telefongebühren	2222	3222	24	800,00	500,00	300,00	800,00	500,00	300,00
1/820000-640100	Technische Überprüfung	2222	3222	24	500,00	500,00		500,00	500,00	
1/820000-670000	Versicherungen	2222	3222	24	800,00	800,00		800,00	800,00	
1/820000-670100	Versicherungen Fahrzeuge	2222	3222	24	8 700,00	8 700,00		8 700,00	8 700,00	
1/820000-680000	Planmäßige Abschreibung	2226			34 500,00	34 500,00				
1/820000-700000	Miete f. Stadl	2223	3223	24	2 100,00	1 800,00	300,00	2 100,00	1 800,00	300,00
1/820000-710000	Kraftfahrzeugsteuer u.Vignette	2225	3225	24	200,00	200,00		200,00	200,00	
1/820000-711000	Geb. für die Ben. von Gde.Einrichtungen u. -anlag. gem. FAG	2225	3225	24	200,00	200,00		200,00	200,00	

# 1. Nachtragsvoranschlag 2022

Marktgemeinde Petronell-Carnuntum

# NVA Ergebnis- und Finanzierungsvoranschlag Detailnachweis

		MVAG		VC QU	Ergebnisvoranschlag			Finanzierungsvoranschlag		
		EH	FH		VA 2022 inkl. NVA	VA 2022	1. NVA	VA 2022 inkl. NVA	VA 2022	1. NVA
1/820000-724000	Reisegebühren	2225	3225	24	200,00		200,00	200,00		200,00
1/820000-728000	Entgelte f. sonstige Leistungen (Firmen)	2225	3225	24	700,00	700,00		700,00	700,00	
1/820000-728001	Bauschutt Schwellenwert	2225	3225	24	600,00		600,00	600,00		600,00
1/820000-728100	Fahrzeug-Zeiterfassung	2225	3225	24	500,00	500,00		500,00	500,00	
<b>SU 22 / 32</b>	<b>Summe Aufwendungen / Auszahlungen operative Gebarung</b>				<b>115 300,00</b>	<b>102 000,00</b>	<b>13 300,00</b>	<b>80 000,00</b>	<b>66 700,00</b>	<b>13 300,00</b>
<b>SA 0 / SA 1</b>	<b>(0) Nettoergebnis (21 - 22) / (1) Geldfluss operative Gebarung (31 - 32)</b>				<b>-112 100,00</b>	<b>-100 700,00</b>	<b>-11 400,00</b>	<b>-77 800,00</b>	<b>-65 400,00</b>	<b>-12 400,00</b>
6/820000+894000	Entnahmen von zweckgebundenen Haushaltsrücklagen	2301		1						
6/820000+895000	Entnahmen von allgemeinen Haushaltsrücklagen	2301		1						
<b>SU 23</b>	<b>Summe Haushaltsrücklagen</b>				<b>0,00</b>	<b>0,00</b>	<b>0,00</b>	<b>0,00</b>	<b>0,00</b>	<b>0,00</b>
<b>SA00</b>	<b>Nettoergebnis nach Zuw./Entn. Haushaltsrücklagen (Saldo 0 +/- SU23)</b>				<b>-112 100,00</b>	<b>-100 700,00</b>	<b>-11 400,00</b>			
<b>Investive Gebarung</b>										
2/820000+803000	Verkauf Bus Toyota		3314	31				1 000,00		1 000,00
<b>SU 33</b>	<b>Summe Einzahlungen investive Gebarung</b>							<b>1 000,00</b>	<b>0,00</b>	<b>1 000,00</b>
5/820000-010000	Neubau - Bauhof		3413	1 40						
1/820000-020000	Ankauf Rasenmähertraktor		3414	2 41						
1/820000-030000	Gartengeräte- u. Werkzeugankauf		3414	2 41				3 000,00	3 000,00	
5/820000-040000	Ankauf neuer Bus		3414	1 41						
1/820000-042010	Ankauf von Arbeitskleidung		3415	2 41				2 500,00	2 500,00	
<b>SU 34</b>	<b>Summe Auszahlungen investive Gebarung</b>							<b>5 500,00</b>	<b>5 500,00</b>	<b>0,00</b>
<b>SA2</b>	<b>Saldo (2) Geldfluss aus der Investiven Gebarung (33 - 34)</b>							<b>-4 500,00</b>	<b>-5 500,00</b>	<b>1 000,00</b>
<b>SA3</b>	<b>Saldo (3) Nettofinanzierungssaldo (Saldo 1 + Saldo 2)</b>							<b>-82 300,00</b>	<b>-70 900,00</b>	<b>-11 400,00</b>
<b>Finanzierungstätigkeit</b>										
<b>SU 35</b>	<b>Summe Einzahlungen aus der Finanzierungstätigkeit</b>							<b>0,00</b>	<b>0,00</b>	<b>0,00</b>
<b>SU 36</b>	<b>Summe Auszahlungen aus der Finanzierungstätigkeit</b>							<b>0,00</b>	<b>0,00</b>	<b>0,00</b>
<b>SA4</b>	<b>Saldo (4) Geldfluss aus der Finanzierungstätigkeit (35 - 36)</b>							<b>0,00</b>	<b>0,00</b>	<b>0,00</b>
<b>SA5</b>	<b>Saldo (5) Geldfluss aus der voranschlagswirksamen Gebarung (Saldo 3 + Saldo 4)</b>							<b>-82 300,00</b>	<b>-70 900,00</b>	<b>-11 400,00</b>
<b>84</b>	<b>Liegenschaften, Wohn- und Geschäftsgebäude</b>									
<b>840</b>	<b>Grundbesitz</b>									
<b>840000</b>	<b>GRUNDBESITZ</b>									
<b>Operative Gebarung</b>										
2/840000+811000	Erlöse aus Verpachtungen	2115	3115	14	8 000,00	8 000,00		8 000,00	8 000,00	
2/840000+811010	Baurechtzins für Scharndorferweg 11,13,15 u.17	2115	3115	14	2 800,00	2 800,00		2 800,00	2 800,00	
2/840000+811100	Pachtzins von Windpark	2115	3115	14	12 600,00	12 000,00	600,00	12 600,00	12 000,00	600,00
2/840000+828000	Humusabschub	2116	3116	18	500,00	500,00		500,00	500,00	

# 1. Nachtragsvoranschlag 2022

Marktgemeinde Petronell-Carnuntum

# NVA Ergebnis- und Finanzierungsvoranschlag Detailnachweis

		MVAG		VC QU	Ergebnisvoranschlag			Finanzierungsvoranschlag		
		EH	FH		VA 2022 inkl. NVA	VA 2022	1. NVA	VA 2022 inkl. NVA	VA 2022	1. NVA
2/840000+829000	Optionsentgelt PV	2116	3116	18						
2/840000+861100	Subvention v. Bundesdenkmalamt & Land NÖ	2121	3121	15	1 000,00	1 000,00		1 000,00	1 000,00	
2/840000+865000	Ausgleichszahlung f. Windräder	2122	3122	16	274 100,00	140 000,00	134 100,00	274 100,00	140 000,00	134 100,00
<b>SU 21 / 31</b>	<b>Summe Erträge / Einzahlungen operative Gebarung</b>				<b>299 000,00</b>	<b>164 300,00</b>	<b>134 700,00</b>	<b>299 000,00</b>	<b>164 300,00</b>	<b>134 700,00</b>
1/840000-600000	Stromkosten für E-Tankstelle	2222	3222	24	1 500,00	400,00	1 100,00	1 500,00	400,00	1 100,00
1/840000-613000	Instandhaltung von Grundstückseinrichtungen	2224	3224	24	500,00	500,00		500,00	500,00	
1/840000-619000	Baumfällung und Neupflanzung	2224	3224	24						
1/840000-680000	Planmäßige Abschreibung	2226			3 800,00	3 800,00				
1/840000-710000	Steuern u. Abgaben, Körperschaftssteuer	2225	3225	24	6 000,00	1 800,00	4 200,00	6 000,00	1 800,00	4 200,00
1/840000-728000	Entgelte f. Humusabschub u. sonstige	2225	3225	24	500,00	500,00		500,00	500,00	
1/840000-728100	Entgelt f. Grabungsarbeiten	2225	3225	24	1 000,00	1 000,00		1 000,00	1 000,00	
<b>SU 22 / 32</b>	<b>Summe Aufwendungen / Auszahlungen operative Gebarung</b>				<b>13 300,00</b>	<b>8 000,00</b>	<b>5 300,00</b>	<b>9 500,00</b>	<b>4 200,00</b>	<b>5 300,00</b>
<b>SA 0 / SA 1</b>	<b>(0) Nettoergebnis (21 - 22) / (1) Geldfluss operative Gebarung (31 - 32)</b>				<b>285 700,00</b>	<b>156 300,00</b>	<b>129 400,00</b>	<b>289 500,00</b>	<b>160 100,00</b>	<b>129 400,00</b>
<b>SU 23</b>	<b>Summe Haushaltsrücklagen</b>				<b>0,00</b>	<b>0,00</b>	<b>0,00</b>	<b>0,00</b>	<b>0,00</b>	<b>0,00</b>
<b>SA00</b>	<b>Nettoergebnis nach Zuw./Entn. Haushaltsrücklagen (Saldo 0 +/- SU23)</b>				<b>285 700,00</b>	<b>156 300,00</b>	<b>129 400,00</b>			
<b>Investive Gebarung</b>										
2/840000+001000	Grundverkaufserlös		3312	2 30				100,00	100,00	
6/840000+001000	Verkauf Grundstück		3312	1 30				205 000,00	100 000,00	105 000,00
<b>SU 33</b>	<b>Summe Einzahlungen investive Gebarung</b>							<b>205 100,00</b>	<b>100 100,00</b>	<b>105 000,00</b>
1/840000-001000	Ankauf Grundstück		3412	2 40				2 100,00		2 100,00
<b>SU 34</b>	<b>Summe Auszahlungen investive Gebarung</b>							<b>2 100,00</b>	<b>0,00</b>	<b>2 100,00</b>
<b>SA2</b>	<b>Saldo (2) Geldfluss aus der Investiven Gebarung (33 - 34)</b>							<b>203 000,00</b>	<b>100 100,00</b>	<b>102 900,00</b>
<b>SA3</b>	<b>Saldo (3) Nettofinanzierungssaldo (Saldo 1 + Saldo 2)</b>							<b>492 500,00</b>	<b>260 200,00</b>	<b>232 300,00</b>
<b>Finanzierungstätigkeit</b>										
<b>SU 35</b>	<b>Summe Einzahlungen aus der Finanzierungstätigkeit</b>							<b>0,00</b>	<b>0,00</b>	<b>0,00</b>
<b>SU 36</b>	<b>Summe Auszahlungen aus der Finanzierungstätigkeit</b>							<b>0,00</b>	<b>0,00</b>	<b>0,00</b>
<b>SA4</b>	<b>Saldo (4) Geldfluss aus der Finanzierungstätigkeit (35 - 36)</b>							<b>0,00</b>	<b>0,00</b>	<b>0,00</b>
<b>SA5</b>	<b>Saldo (5) Geldfluss aus der voranschlagswirksamen Gebarung (Saldo 3 + Saldo 4)</b>							<b>492 500,00</b>	<b>260 200,00</b>	<b>232 300,00</b>
<b>842</b>	<b>Waldbesitz (soweit nicht bei 866)</b>									
<b>842000</b>	<b>WALDBESITZ</b>									
<b>Operative Gebarung</b>										
2/842000+810000	Erlös aus Holzverkauf	2114	3114	13	1 000,00	100,00	900,00	1 000,00	100,00	900,00
<b>SU 21 / 31</b>	<b>Summe Erträge / Einzahlungen operative Gebarung</b>				<b>1 000,00</b>	<b>100,00</b>	<b>900,00</b>	<b>1 000,00</b>	<b>100,00</b>	<b>900,00</b>
1/842000-610000	Pflege d. Waldgrundst. (Windschutzg.)	2224	3224	24	5 000,00	5 000,00		5 000,00	5 000,00	
<b>SU 22 / 32</b>	<b>Summe Aufwendungen / Auszahlungen operative Gebarung</b>				<b>5 000,00</b>	<b>5 000,00</b>	<b>0,00</b>	<b>5 000,00</b>	<b>5 000,00</b>	<b>0,00</b>
<b>SA 0 / SA 1</b>	<b>(0) Nettoergebnis (21 - 22) / (1) Geldfluss operative Gebarung (31 - 32)</b>				<b>-4 000,00</b>	<b>-4 900,00</b>	<b>900,00</b>	<b>-4 000,00</b>	<b>-4 900,00</b>	<b>900,00</b>

# 1. Nachtragsvoranschlag 2022

Marktgemeinde Petronell-Carnuntum

# NVA Ergebnis- und Finanzierungsvoranschlag Detailnachweis

	MVAG	VC QU	Ergebnisvoranschlag		Finanzierungsvoranschlag					
			EH	FH	VA 2022 inkl. NVA	VA 2022	1. NVA	VA 2022 inkl. NVA	VA 2022	1. NVA
<b>SU 23</b>	<b>Summe Haushaltsrücklagen</b>				<b>0,00</b>	<b>0,00</b>	<b>0,00</b>	<b>0,00</b>	<b>0,00</b>	<b>0,00</b>
<b>SA00</b>	<b>Nettoergebnis nach Zuw./Entn. Haushaltsrücklagen (Saldo 0 +/- SU23)</b>				<b>-4 000,00</b>	<b>-4 900,00</b>	<b>900,00</b>			
<b>Investive Gebarung</b>										
<b>SU 33</b>	<b>Summe Einzahlungen investive Gebarung</b>						<b>0,00</b>	<b>0,00</b>	<b>0,00</b>	<b>0,00</b>
<b>SU 34</b>	<b>Summe Auszahlungen investive Gebarung</b>						<b>0,00</b>	<b>0,00</b>	<b>0,00</b>	<b>0,00</b>
<b>SA2</b>	<b>Saldo (2) Geldfluss aus der Investiven Gebarung (33 – 34)</b>						<b>0,00</b>	<b>0,00</b>	<b>0,00</b>	<b>0,00</b>
<b>SA3</b>	<b>Saldo (3) Nettofinanzierungssaldo (Saldo 1 + Saldo 2)</b>						<b>-4 000,00</b>	<b>-4 900,00</b>	<b>900,00</b>	<b>900,00</b>
<b>Finanzierungstätigkeit</b>										
<b>SU 35</b>	<b>Summe Einzahlungen aus der Finanzierungstätigkeit</b>						<b>0,00</b>	<b>0,00</b>	<b>0,00</b>	<b>0,00</b>
<b>SU 36</b>	<b>Summe Auszahlungen aus der Finanzierungstätigkeit</b>						<b>0,00</b>	<b>0,00</b>	<b>0,00</b>	<b>0,00</b>
<b>SA4</b>	<b>Saldo (4) Geldfluss aus der Finanzierungstätigkeit (35 – 36)</b>						<b>0,00</b>	<b>0,00</b>	<b>0,00</b>	<b>0,00</b>
<b>SA5</b>	<b>Saldo (5) Geldfluss aus der voranschlagswirksamen Gebarung (Saldo 3 + Saldo 4)</b>						<b>-4 000,00</b>	<b>-4 900,00</b>	<b>900,00</b>	<b>900,00</b>
<b>85</b>	<b>Betriebe mit marktbestimmter Tätigkeit</b>									
<b>850</b>	<b>Betriebe der Wasserversorgung</b>									
<b>850000</b>	<b>WASSERVERSORGUNG</b>									
<b>Operative Gebarung</b>										
2/850000+813000	Erträge aus der Auflösung von Investitionszuschüssen (Kapitaltransfers)	2127			9 500,00	9 500,00				
2/850000+817000	Erträge aus der Auflösung von sonstigen Rückstellungen	2117								
2/850000+823000	Rücklagen - Sparbuch Habenzinsen	2131	3131	14	100,00	100,00		100,00	100,00	
2/850000+829000	Rückersätze für Wasserzähler	2116	3116	18						
6/850000+829910	Zuführung von operativer Gebarung	2116	3116	1 18	8 600,00	600,00	8 000,00	8 600,00	600,00	8 000,00
2/850000+852100	Bereitstellungsgebühr	2113	3113	12	59 400,00	59 400,00		59 400,00	59 400,00	
2/850000+852200	Wasserbezugsgebühren	2113	3113	12	124 000,00	124 000,00		124 000,00	124 000,00	
6/850000+861000	Förderung Wasserwirtschaftsfonds	2121	3121	1 15						
<b>SU 21 / 31</b>	<b>Summe Erträge / Einzahlungen operative Gebarung</b>				<b>201 600,00</b>	<b>193 600,00</b>	<b>8 000,00</b>	<b>192 100,00</b>	<b>184 100,00</b>	<b>8 000,00</b>
1/850000-413000	Wasserankauf v. EVN	2221	3221	23	90 000,00	90 000,00		90 000,00	90 000,00	
1/850000-413100	Ankauf von Hydranten	2221	3221	23	7 000,00	6 000,00	1 000,00	7 000,00	6 000,00	1 000,00
1/850000-459000	Ankauf v. Werkzeugen	2221	3221	23	500,00	500,00		500,00	500,00	
1/850000-510000	Verwaltungsaufwand Angestellte	2211	3211	20	11 200,00	11 200,00		11 200,00	11 200,00	
1/850000-511000	Bezüge für Wasserwerkerbeiter	2211	3211	20	18 500,00	18 500,00		18 500,00	18 500,00	
1/850000-566000	Zuwendungen aus Anlass von Dienstjubiläen	2212	3212	20						
1/850000-580000	FBF-Dienstgeberbeitrag	2212	3212	20	1 200,00	1 200,00		1 200,00	1 200,00	
1/850000-582000	DBB Soz.Versicherung NÖ Gebietskrankenkasse	2212	3212	20	6 500,00	6 500,00		6 500,00	6 500,00	

# 1. Nachtragsvoranschlag 2022

Marktgemeinde Petronell-Carnuntum

# NVA Ergebnis- und Finanzierungsvoranschlag Detailnachweis

		MVAG		VC QU	Ergebnisvoranschlag		Finanzierungsvoranschlag			
		EH	FH		VA 2022 inkl. NVA	VA 2022	1. NVA	VA 2022 inkl. NVA	VA 2022	1. NVA
1/850000-582100	Beitrag Mitarbeitervorsorgekassen	2212	3212	20	300,00	300,00		300,00	300,00	
1/850000-591000	Dotierung von Rückstellungen für Abfertigungen	2214			400,00	400,00				
1/850000-592000	Dotierung von Rückstellungen für Jubiläumszuwendungen	2214			700,00	700,00				
1/850000-600000	Strom (Beleuchtung, Pumpwerke)	2222	3222	24	1 000,00	400,00	600,00	1 000,00	400,00	600,00
1/850000-612000	Instandhaltung Hausanschlüsse	2224	3224	24	6 000,00	6 000,00		6 000,00	6 000,00	
1/850000-613000	Instandhaltung der Wasserversorgungsanl.	2224	3224	24	3 000,00	3 000,00		3 000,00	3 000,00	
1/850000-618000	Instandhaltung der Wasserzähler	2224	3224	24	3 500,00	3 500,00		3 500,00	3 500,00	
1/850000-631000	Telefongebühren	2222	3222	24	500,00	300,00	200,00	500,00	300,00	200,00
1/850000-640100	Rohrnetzüberwachung u. Wasseruntersuchung	2222	3222	24	1 500,00	1 500,00		1 500,00	1 500,00	
1/850000-650000	Kreditzinsen	2241	3241	25	200,00	200,00		200,00	200,00	
1/850000-670000	Versicherungen	2222	3222	24	200,00	200,00		200,00	200,00	
1/850000-680000	Planmäßige Abschreibung	2226			15 200,00	15 200,00				
1/850000-710000	Rücklage - Sparbuch KEST	2225	3225	24	100,00	100,00		100,00	100,00	
1/850000-721000	Anteilig Bürgermeister	2225	3225	22	6 500,00	6 500,00		6 500,00	6 500,00	
1/850000-724000	Reisegebühren	2225	3225	24	100,00	100,00		100,00	100,00	
1/850000-728000	Digitaler Leitungskataster	2225	3225	24	4 000,00	4 000,00		4 000,00	4 000,00	
5/850000-728000	Digitaler Leitungskataster	2225	3225	1 24						
1/850000-728200	Gebrauchsabg. für lfm.Wasserleitung	2225	3225	24	4 000,00	4 000,00		4 000,00	4 000,00	
<b>SU 22 / 32</b>	<b>Summe Aufwendungen / Auszahlungen operative Gebarung</b>				<b>182 100,00</b>	<b>180 300,00</b>	<b>1 800,00</b>	<b>165 800,00</b>	<b>164 000,00</b>	<b>1 800,00</b>
<b>SA 0 / SA 1</b>	<b>(0) Nettoergebnis (21 - 22) / (1) Geldfluss operative Gebarung (31 - 32)</b>				<b>19 500,00</b>	<b>13 300,00</b>	<b>6 200,00</b>	<b>26 300,00</b>	<b>20 100,00</b>	<b>6 200,00</b>
1/850000-794000	Zuweisung an zweckgebundene Haushaltsrücklagen	2401								
1/850000-794001	Zuweisung an zweckgebundene Haushaltsrücklagen	2401			5 000,00	5 000,00				
<b>SU 23</b>	<b>Summe Haushaltsrücklagen</b>				<b>-5 000,00</b>	<b>-5 000,00</b>	<b>0,00</b>	<b>0,00</b>	<b>0,00</b>	<b>0,00</b>
<b>SA00</b>	<b>Nettoergebnis nach Zuw./Entn. Haushaltsrücklagen (Saldo 0 +/- SU23)</b>				<b>14 500,00</b>	<b>8 300,00</b>	<b>6 200,00</b>			
<b>Investive Gebarung</b>										
6/850000+301000	Förderung Wasserwirtschaftsfonds	3331	1 33					400,00	400,00	
6/850000+307000	Wasseranschl.Ergänz.Sondergebühren	3334	34					8 000,00	8 000,00	
2/850000+307000	Wasseranschl.-Ergänz.-u. Sondergebühren f	3334	34							
<b>SU 33</b>	<b>Summe Einzahlungen investive Gebarung</b>							<b>8 400,00</b>	<b>8 400,00</b>	<b>0,00</b>
1/850000-004000	Hausanschluss	3412	2 40							
5/850000-004100	Hausanschluss	3412	1 40					9 000,00	1 000,00	8 000,00
<b>SU 34</b>	<b>Summe Auszahlungen investive Gebarung</b>							<b>9 000,00</b>	<b>1 000,00</b>	<b>8 000,00</b>
<b>SA2</b>	<b>Saldo (2) Geldfluss aus der Investiven Gebarung (33 - 34)</b>							<b>-600,00</b>	<b>7 400,00</b>	<b>-8 000,00</b>

# 1. Nachtragsvoranschlag 2022

Marktgemeinde Petronell-Carnuntum

# NVA Ergebnis- und Finanzierungsvoranschlag Detailnachweis

		MVAG		VC QU	Ergebnisvoranschlag		Finanzierungsvoranschlag				
		EH	FH		VA 2022 inkl. NVA	VA 2022	1. NVA	VA 2022 inkl. NVA	VA 2022	1. NVA	
<b>SA3</b>	<b>Saldo (3) Nettofinanzierungssaldo (Saldo 1 + Saldo 2)</b>							<b>25 700,00</b>	<b>27 500,00</b>	<b>-1 800,00</b>	
<b>Finanzierungstätigkeit</b>											
<b>SU 35</b>	<b>Summe Einzahlungen aus der Finanzierungstätigkeit</b>							<b>0,00</b>	<b>0,00</b>	<b>0,00</b>	
1/850000-346000	Tilgung von Bankdarlehen		3614	65				7 900,00	7 900,00		
<b>SU 36</b>	<b>Summe Auszahlungen aus der Finanzierungstätigkeit</b>							<b>7 900,00</b>	<b>7 900,00</b>	<b>0,00</b>	
<b>SA4</b>	<b>Saldo (4) Geldfluss aus der Finanzierungstätigkeit (35 – 36)</b>							<b>-7 900,00</b>	<b>-7 900,00</b>	<b>0,00</b>	
<b>SA5</b>	<b>Saldo (5) Geldfluss aus der voranschlagswirksamen Gebarung (Saldo 3 + Saldo 4)</b>							<b>17 800,00</b>	<b>19 600,00</b>	<b>-1 800,00</b>	
<b>851</b>	<b>Betriebe der Abwasserbeseitigung</b>										
<b>851000</b>	<b>ABWASSERBESEITIGUNG</b>										
<b>Operative Gebarung</b>											
2/851000+813000	Erträge aus der Auflösung von Investitionszuschüssen (Kapitaltransfers)		2127			7 700,00	7 700,00				
2/851000+817000	Erträge aus der Auflösung von sonstigen Rückstellungen		2117								
2/851000+823000	Rücklage - Sparbuch Habenzinsen	2131	3131	14		100,00	100,00	100,00	100,00		
6/851000+829960	Überschuss 2019	2116	3116	1 18							
2/851000+852100	Kanalbenützugsgeb. Schmutzwasser	2113	3113	12		312 000,00	312 000,00	312 000,00	312 000,00		
6/851000+861000	Förderung Wasserwirtschaftsfonds	2121	3121	15							
<b>SU 21 / 31</b>	<b>Summe Erträge / Einzahlungen operative Gebarung</b>					<b>319 800,00</b>	<b>319 800,00</b>	<b>0,00</b>	<b>312 100,00</b>	<b>312 100,00</b>	<b>0,00</b>
1/851000-400000	Kleinmaterialien	2221	3221	23		800,00	1 000,00	-200,00	800,00	1 000,00	-200,00
1/851000-454000	Reinigungsmaterial	2221	3221	23		500,00	300,00	200,00	500,00	300,00	200,00
1/851000-456000	Büromaterial	2221	3221	23		300,00	300,00		300,00	300,00	
1/851000-459000	Sonstige Verbrauchsgüter (GWG)	2221	3221	23							
1/851000-459100	Labormaterial	2221	3221	23		4 000,00	4 000,00		4 000,00	4 000,00	
1/851000-510000	Verwaltungsaufwand Angestellte	2211	3211	20		11 200,00	11 200,00		11 200,00	11 200,00	
1/851000-511000	Bezüge Klärwärter (Arbeiter)	2211	3211	20		39 500,00	39 500,00		39 500,00	39 500,00	
1/851000-566000	Zuwendungen aus Anlass von Dienstjubiläen	2212	3212	20							
1/851000-580000	FBF-Dienstgeberbeitrag an das Finanzamt	2212	3212	20		2 000,00	2 000,00		2 000,00	2 000,00	
1/851000-582000	DGB Soz.Versicherung NÖ Gebietskrankenkasse	2212	3212	20		10 700,00	10 700,00		10 700,00	10 700,00	
1/851000-582100	Beitrag Mitarbeitervorsorgekasse	2212	3212	20		500,00	500,00		500,00	500,00	
1/851000-591000	Dotierung von Rückstellungen für Abfertigungen	2214				400,00	400,00				
1/851000-592000	Dotierung von Rückstellungen für Jubiläumszuwendungen	2214				1 300,00	1 300,00				
1/851000-600000	Strom, Beleuchtung, Pumpwerke	2222	3222	24		14 000,00	12 000,00	2 000,00	14 000,00	12 000,00	2 000,00
1/851000-612000	Jährliche Reinigung Kläranlage & PW	2224	3224	24		6 000,00	6 000,00		6 000,00	6 000,00	

# 1. Nachtragsvoranschlag 2022

# NVA Ergebnis- und Finanzierungsvoranschlag Detailnachweis

Marktgemeinde Petronell-Carnuntum

		MVAG		VC QU	Ergebnisvoranschlag		Finanzierungsvoranschlag			
		EH	FH		VA 2022 inkl. NVA	VA 2022	1. NVA	VA 2022 inkl. NVA	VA 2022	1. NVA
5/851000-612000	Instandhaltung von Wasser- und Abwasserbauten und -anlagen	2224	3224	24						
1/851000-613000	Instandhaltung der Abwasserbeseitigungsanl.	2224	3224	24	12 000,00	12 000,00		12 000,00	12 000,00	
1/851000-614000	Instandhaltung d. Gebäude	2224	3224	24	500,00	500,00		500,00	500,00	
1/851000-619000	Untersuchungskosten ext. Firmen	2224	3224	24	2 200,00	2 200,00		2 200,00	2 200,00	
1/851000-619100	Klärschlamm Entsorgung AVBN	2224	3224	24	13 000,00	13 000,00		13 000,00	13 000,00	
1/851000-619110	Kanalreinigung 25% pro Jahr	2224	3224	24	8 800,00	8 800,00		8 800,00	8 800,00	
1/851000-619120	Kanal TV	2224	3224	24	2 500,00	2 500,00		2 500,00	2 500,00	
1/851000-631000	Telefongebühren	2222	3222	24	1 000,00	1 000,00		1 000,00	1 000,00	
1/851000-650000	Kreditzinsen	2241	3241	25	11 200,00	11 200,00		11 200,00	11 200,00	
1/851000-670000	Versicherung	2222	3222	24	5 700,00	5 700,00		5 700,00	5 700,00	
1/851000-680000	Planmäßige Abschreibung	2226			37 000,00	37 000,00				
1/851000-711000	Geb.für die Ben.von Gde.Einrichtungen u.-anlagen gem.FAG (Ausgaben)	2225	3225	24	2 000,00	500,00	1 500,00	2 000,00	500,00	1 500,00
1/851000-721000	Anteilig Bürgermeister	2225	3225	22	6 500,00	6 500,00		6 500,00	6 500,00	
1/851000-724000	Reisegebühren	2225	3225	24	200,00	100,00	100,00	200,00	100,00	100,00
1/851000-728000	Digitaler Leitungskataster	2225	3225	24	4 000,00	4 000,00		4 000,00	4 000,00	
5/851000-728000	Digitaler Leitungskataster	2225	3225	1 24						
1/851000-728010	Elektrik, EDV & Steuerung	2225	3225	24	4 500,00	4 500,00		4 500,00	4 500,00	
1/851000-728200	Rattenvertilgung	2225	3225	24	500,00	500,00		500,00	500,00	
1/851000-728210	Gebrauchsabg.für lfm.Kanal	2225	3225	24	4 100,00	4 100,00		4 100,00	4 100,00	
1/851000-729000	Zins für Auslaufbauwerk	2225	3225	24	100,00	100,00		100,00	100,00	
1/851000-729960	Überschuss 2019	2225	3225	24						
<b>SU 22 / 32</b>	<b>Summe Aufwendungen / Auszahlungen operative Gebarung</b>				<b>207 000,00</b>	<b>203 400,00</b>	<b>3 600,00</b>	<b>168 300,00</b>	<b>164 700,00</b>	<b>3 600,00</b>
<b>SA 0 / SA 1</b>	<b>(0) Nettoergebnis (21 - 22) / (1) Geldfluss operative Gebarung (31 - 32)</b>				<b>112 800,00</b>	<b>116 400,00</b>	<b>-3 600,00</b>	<b>143 800,00</b>	<b>147 400,00</b>	<b>-3 600,00</b>
1/851000-794000	Zuweisung an zweckgebundene Haushaltsrücklagen		2401							
1/851000-794001	Zuweisung an zweckgebundene Haushaltsrücklagen		2401		5 000,00	5 000,00				
<b>SU 23</b>	<b>Summe Haushaltsrücklagen</b>				<b>-5 000,00</b>	<b>-5 000,00</b>	<b>0,00</b>	<b>0,00</b>	<b>0,00</b>	<b>0,00</b>
<b>SA00</b>	<b>Nettoergebnis nach Zuw./Entn. Haushaltsrücklagen (Saldo 0 +/- SU23)</b>				<b>107 800,00</b>	<b>111 400,00</b>	<b>-3 600,00</b>			
<b>Investive Gebarung</b>										
6/851000+301000	Förderung Wasserwirtschaftsfonds		3331	1 33				900,00	900,00	
6/851000+307000	Kanaleinm.,Ergänz., Sondergebühren		3334	1 34				15 000,00	15 000,00	
2/851000+307000	Kanaleinm.-Ergänzungs.- u. Sondergebühren f.		3334	34						
<b>SU 33</b>	<b>Summe Einzahlungen investive Gebarung</b>							<b>15 900,00</b>	<b>15 900,00</b>	<b>0,00</b>
5/851000-004000	Kanalerneuerung		3412	1 40						
5/851000-004100	Hausanschlüsse Kanal		3412	1 40				7 000,00		7 000,00

# 1. Nachtragsvoranschlag 2022

Marktgemeinde Petronell-Carnuntum

# NVA Ergebnis- und Finanzierungsvoranschlag Detailnachweis

		MVAG		VC QU	Ergebnisvoranschlag		Finanzierungsvoranschlag					
		EH	FH		VA 2022 inkl. NVA	VA 2022	1. NVA	VA 2022 inkl. NVA	VA 2022	1. NVA		
5/851000-020000	Erneuerung maschineller Anlage/Rechen			3414	1	41						
<b>SU 34</b>	<b>Summe Auszahlungen investive Gebarung</b>							<b>7 000,00</b>	<b>0,00</b>	<b>7 000,00</b>		
<b>SA2</b>	<b>Saldo (2) Geldfluss aus der Investiven Gebarung (33 – 34)</b>							<b>8 900,00</b>	<b>15 900,00</b>	<b>-7 000,00</b>		
<b>SA3</b>	<b>Saldo (3) Nettofinanzierungssaldo (Saldo 1 + Saldo 2)</b>							<b>152 700,00</b>	<b>163 300,00</b>	<b>-10 600,00</b>		
<b>Finanzierungstätigkeit</b>												
<b>SU 35</b>	<b>Summe Einzahlungen aus der Finanzierungstätigkeit</b>							<b>0,00</b>	<b>0,00</b>	<b>0,00</b>		
1/851000-344000	Tilgung von Darlehen WWF (Bund)			3611		64		78 000,00	78 000,00			
1/851000-346000	Tilgung von Bankdarlehen			3614		65		19 400,00	19 400,00			
<b>SU 36</b>	<b>Summe Auszahlungen aus der Finanzierungstätigkeit</b>							<b>97 400,00</b>	<b>97 400,00</b>	<b>0,00</b>		
<b>SA4</b>	<b>Saldo (4) Geldfluss aus der Finanzierungstätigkeit (35 – 36)</b>							<b>-97 400,00</b>	<b>-97 400,00</b>	<b>0,00</b>		
<b>SA5</b>	<b>Saldo (5) Geldfluss aus der voranschlagswirksamen Gebarung (Saldo 3 + Saldo 4)</b>							<b>55 300,00</b>	<b>65 900,00</b>	<b>-10 600,00</b>		
<b>853</b>	<b>Betriebe für die Errichtung und Verwaltung von Wohn- und Ges-</b>											
<b>853000</b>	<b>Wohn- u. Geschäftsgeb.</b>											
<b>Operative Gebarung</b>												
2/853000+823000	Rücklage - Anlagecard Kto.3.090.461 Habezinsen	2131	3131			14	100,00	100,00		100,00	100,00	
2/853000+828000	Rückersätze von Mistkübel-schlösser	2116	3116			18	100,00	100,00		100,00	100,00	
2/853000+828001	Mietersatz Scharndorferweg 10/4	2116	3116			18	300,00		300,00			300,00
2/853000+828100	Rückersätze von Aufwendungen Stromkosten	2116	3116			18	100,00		100,00			100,00
2/853000+828300	Schlüssel Ersätze	2116	3116			18	100,00		100,00			100,00
2/853000+861100	Schuldendienst ersätze Gemeinn.Siedlungsgen.	2121	3121			15	60 800,00	60 800,00	60 800,00	60 800,00		
<b>SU 21 / 31</b>	<b>Summe Erträge / Einzahlungen operative Gebarung</b>						<b>61 500,00</b>	<b>61 000,00</b>	<b>500,00</b>	<b>61 500,00</b>	<b>61 000,00</b>	<b>500,00</b>
1/853000-459000	Ankauf von Mistkübel-schlösser	2221	3221			23	100,00	100,00		100,00	100,00	
1/853000-600000	Stromkosten	2222	3222			24	200,00	100,00	100,00	200,00	100,00	100,00
1/853000-600100	Gas	2222	3222			24	200,00		200,00	200,00		200,00
1/853000-614000	Instandhaltung von Gebäuden und Bauten	2224	3224			24	100,00		100,00	100,00		100,00
1/853000-650000	Kreditzinsen	2241	3241			25	1 700,00	1 700,00		1 700,00	1 700,00	
1/853000-659000	Geldverkehrs- und Bankspesen	2244	3244			24						
1/853000-680000	Planmäßige Abschreibung	2226					35 100,00	35 100,00				
1/853000-710000	Rücklage - Anlagecard Kto.3.090.461 KEST	2225	3225			24	100,00	100,00		100,00	100,00	
1/853000-711000	Geb.für die Ben.von Gde.Einricht- ungen u.-anlagen gem.FAG (Ausgaben)	2225	3225			24	100,00	100,00		100,00	100,00	
1/853000-721000	Verwaltungsaufwand Bürgermeister	2225	3225			22	4 000,00	4 000,00		4 000,00	4 000,00	
1/853000-728000	Sonstige Aufwände	2225	3225			24	100,00		100,00	100,00		100,00

# 1. Nachtragsvoranschlag 2022

Marktgemeinde Petronell-Carnuntum

# NVA Ergebnis- und Finanzierungsvoranschlag Detailnachweis

		MVAG		VC QU	Ergebnisvoranschlag			Finanzierungsvoranschlag		
		EH	FH		VA 2022 inkl. NVA	VA 2022	1. NVA	VA 2022 inkl. NVA	VA 2022	1. NVA
1/853000-728001	Mietaufwand Schdweg 10/4	2225	3225	24	300,00		300,00	300,00		300,00
<b>SU 22 / 32</b>	<b>Summe Aufwendungen / Auszahlungen operative Gebarung</b>				<b>42 000,00</b>	<b>41 200,00</b>	<b>800,00</b>	<b>6 900,00</b>	<b>6 100,00</b>	<b>800,00</b>
<b>SA 0 / SA 1</b>	<b>(0) Nettoergebnis (21 - 22) / (1) Geldfluss operative Gebarung (31 - 32)</b>				<b>19 500,00</b>	<b>19 800,00</b>	<b>-300,00</b>	<b>54 600,00</b>	<b>54 900,00</b>	<b>-300,00</b>
2/853000+894000	Entnahmen von zweckgebundenen Haushaltsrücklagen	2301								
1/853000-794000	Zuweisung an zweckgebundene Haushaltsrücklagen	2401								
<b>SU 23</b>	<b>Summe Haushaltsrücklagen</b>				<b>0,00</b>	<b>0,00</b>	<b>0,00</b>	<b>0,00</b>	<b>0,00</b>	<b>0,00</b>
<b>SA00</b>	<b>Nettoergebnis nach Zuw./Entn. Haushaltsrücklagen (Saldo 0 +/- SU23)</b>				<b>19 500,00</b>	<b>19 800,00</b>	<b>-300,00</b>			
<b>Investive Gebarung</b>										
<b>SU 33</b>	<b>Summe Einzahlungen investive Gebarung</b>							<b>0,00</b>	<b>0,00</b>	<b>0,00</b>
<b>SU 34</b>	<b>Summe Auszahlungen investive Gebarung</b>							<b>0,00</b>	<b>0,00</b>	<b>0,00</b>
<b>SA2</b>	<b>Saldo (2) Geldfluss aus der Investiven Gebarung (33 - 34)</b>							<b>0,00</b>	<b>0,00</b>	<b>0,00</b>
<b>SA3</b>	<b>Saldo (3) Nettofinanzierungssaldo (Saldo 1 + Saldo 2)</b>							<b>54 600,00</b>	<b>54 900,00</b>	<b>-300,00</b>
<b>Finanzierungstätigkeit</b>										
<b>SU 35</b>	<b>Summe Einzahlungen aus der Finanzierungstätigkeit</b>							<b>0,00</b>	<b>0,00</b>	<b>0,00</b>
1/853000-341000	Tilgung von Landes- Darlehen (WBF)		3611	64				47 800,00	47 800,00	
1/853000-346000	Tilgung von Bankdarlehen		3614	65				5 200,00	5 200,00	
<b>SU 36</b>	<b>Summe Auszahlungen aus der Finanzierungstätigkeit</b>							<b>53 000,00</b>	<b>53 000,00</b>	<b>0,00</b>
<b>SA4</b>	<b>Saldo (4) Geldfluss aus der Finanzierungstätigkeit (35 - 36)</b>							<b>-53 000,00</b>	<b>-53 000,00</b>	<b>0,00</b>
<b>SA5</b>	<b>Saldo (5) Geldfluss aus der voranschlagswirksamen Gebarung (Saldo 3 + Saldo 4)</b>							<b>1 600,00</b>	<b>1 900,00</b>	<b>-300,00</b>
<b>853001</b>	<b>Arztpraxis</b>									
<b>Operative Gebarung</b>										
2/853001+811000	Ersätze Miete	2115	3115	14	17 700,00		17 700,00	17 700,00		17 700,00
2/853001+828000	Ersätze Betriebskosten	2116	3116	18	2 300,00		2 300,00	2 300,00		2 300,00
2/853001+828001	Kautions Arztpraxis	2116	3116	18	6 700,00		6 700,00	6 700,00		6 700,00
6/853001+829910	Zuführung aus operativer Gebarung	2116	3116	1 18		125 000,00	-125 000,00		125 000,00	-125 000,00
<b>SU 21 / 31</b>	<b>Summe Erträge / Einzahlungen operative Gebarung</b>				<b>26 700,00</b>	<b>125 000,00</b>	<b>-98 300,00</b>	<b>26 700,00</b>	<b>125 000,00</b>	<b>-98 300,00</b>
1/853001-600000	Stromkosten	2222	3222	24	2 000,00		2 000,00	2 000,00		2 000,00
1/853001-600100	Gas	2222	3222	24	2 000,00		2 000,00	2 000,00		2 000,00
1/853001-700000	Miete Arztpraxis	2223	3223	24	26 700,00		26 700,00	26 700,00		26 700,00
1/853001-728001	Kautions Arztpraxis	2225	3225	24	10 000,00		10 000,00	10 000,00		10 000,00
1/853001-729000	Fördervereinbarung Arztpraxis	2225	3225	24	17 700,00		17 700,00	17 700,00		17 700,00
5/853001-729910	Rückführung zu operativer Gebarung	2225	3225	1 24	124 300,00		124 300,00	124 300,00		124 300,00
<b>SU 22 / 32</b>	<b>Summe Aufwendungen / Auszahlungen operative Gebarung</b>				<b>182 700,00</b>	<b>0,00</b>	<b>182 700,00</b>	<b>182 700,00</b>	<b>0,00</b>	<b>182 700,00</b>
<b>SA 0 / SA 1</b>	<b>(0) Nettoergebnis (21 - 22) / (1) Geldfluss operative Gebarung (31 - 32)</b>				<b>-156 000,00</b>	<b>125 000,00</b>	<b>-281 000,00</b>	<b>-156 000,00</b>	<b>125 000,00</b>	<b>-281 000,00</b>
<b>SU 23</b>	<b>Summe Haushaltsrücklagen</b>				<b>0,00</b>	<b>0,00</b>	<b>0,00</b>	<b>0,00</b>	<b>0,00</b>	<b>0,00</b>
<b>SA00</b>	<b>Nettoergebnis nach Zuw./Entn. Haushaltsrücklagen (Saldo 0 +/- SU23)</b>				<b>-156 000,00</b>	<b>125 000,00</b>	<b>-281 000,00</b>			

# 1. Nachtragsvoranschlag 2022

Marktgemeinde Petronell-Carnuntum

# NVA Ergebnis- und Finanzierungsvoranschlag Detailnachweis

	MVAG	VC	QU	Ergebnisvoranschlag		Finanzierungsvoranschlag				
				EH	FH	VA 2022 inkl. NVA	VA 2022	1. NVA	VA 2022 inkl. NVA	VA 2022
<b>Investive Gebarung</b>										
<b>SU 33</b>	<b>Summe Einzahlungen investive Gebarung</b>						<b>0,00</b>	<b>0,00</b>	<b>0,00</b>	
5/853001-010000	Instandsetzung neue Arztpraxis	3413	1	40			80 700,00	225 000,00	-144 300,00	
<b>SU 34</b>	<b>Summe Auszahlungen investive Gebarung</b>						<b>80 700,00</b>	<b>225 000,00</b>	<b>-144 300,00</b>	
<b>SA2</b>	<b>Saldo (2) Geldfluss aus der Investiven Gebarung (33 – 34)</b>						<b>-80 700,00</b>	<b>-225 000,00</b>	<b>144 300,00</b>	
<b>SA3</b>	<b>Saldo (3) Nettofinanzierungssaldo (Saldo 1 + Saldo 2)</b>						<b>-236 700,00</b>	<b>-100 000,00</b>	<b>-136 700,00</b>	
<b>Finanzierungstätigkeit</b>										
<b>SU 35</b>	<b>Summe Einzahlungen aus der Finanzierungstätigkeit</b>						<b>0,00</b>	<b>0,00</b>	<b>0,00</b>	
<b>SU 36</b>	<b>Summe Auszahlungen aus der Finanzierungstätigkeit</b>						<b>0,00</b>	<b>0,00</b>	<b>0,00</b>	
<b>SA4</b>	<b>Saldo (4) Geldfluss aus der Finanzierungstätigkeit (35 – 36)</b>						<b>0,00</b>	<b>0,00</b>	<b>0,00</b>	
<b>SA5</b>	<b>Saldo (5) Geldfluss aus der voranschlagswirksamen Gebarung (Saldo 3 + Saldo 4)</b>						<b>-236 700,00</b>	<b>-100 000,00</b>	<b>-136 700,00</b>	
<b>853010</b>	<b>Wohn-u.Geschäftsgeb. Wohnbaugenossenschaft</b>									
<b>Operative Gebarung</b>										
2/853010+811000	Miete 10% USt WH 1-5 u.C-Sdlg.	2115	3115	14	185 000,00	185 000,00	185 000,00	185 000,00		
2/853010+811100	Miete 20% USt WH 1-5 u.C-Sdlg.	2115	3115	14	2 900,00	2 900,00	2 900,00	2 900,00		
2/853010+829200	Vorsteuer Mehreinnahmen	2116	3116	18	10 000,00	10 000,00	10 000,00	10 000,00		
<b>SU 21 / 31</b>	<b>Summe Erträge / Einzahlungen operative Gebarung</b>				<b>197 900,00</b>	<b>197 900,00</b>	<b>0,00</b>	<b>197 900,00</b>	<b>197 900,00</b>	<b>0,00</b>
1/853010-614000	Betriebskosten und Instandhaltung 10%	2224	3224	24	40 000,00	40 000,00	40 000,00	40 000,00		
1/853010-614100	Betriebskosten und Instandhaltung 20%	2224	3224	24	45 000,00	45 000,00	45 000,00	45 000,00		
1/853010-614200	Instandhaltung u. Renovierung	2224	3224	24	5 000,00	5 000,00	5 000,00	5 000,00		
1/853010-729200	Vorsteuer Mehrausgaben	2225	3225	24	5 000,00	5 000,00	5 000,00	5 000,00		
<b>SU 22 / 32</b>	<b>Summe Aufwendungen / Auszahlungen operative Gebarung</b>				<b>95 000,00</b>	<b>95 000,00</b>	<b>0,00</b>	<b>95 000,00</b>	<b>95 000,00</b>	<b>0,00</b>
<b>SA 0 / SA 1</b>	<b>(0) Nettoergebnis (21 - 22) / (1) Geldfluss operative Gebarung (31 – 32)</b>				<b>102 900,00</b>	<b>102 900,00</b>	<b>0,00</b>	<b>102 900,00</b>	<b>102 900,00</b>	<b>0,00</b>
<b>SU 23</b>	<b>Summe Haushaltsrücklagen</b>				<b>0,00</b>	<b>0,00</b>	<b>0,00</b>	<b>0,00</b>	<b>0,00</b>	
<b>SA00</b>	<b>Nettoergebnis nach Zuw./Entn. Haushaltsrücklagen (Saldo 0 +/- SU23)</b>				<b>102 900,00</b>	<b>102 900,00</b>	<b>0,00</b>			
<b>Investive Gebarung</b>										
<b>SU 33</b>	<b>Summe Einzahlungen investive Gebarung</b>						<b>0,00</b>	<b>0,00</b>	<b>0,00</b>	
<b>SU 34</b>	<b>Summe Auszahlungen investive Gebarung</b>						<b>0,00</b>	<b>0,00</b>	<b>0,00</b>	
<b>SA2</b>	<b>Saldo (2) Geldfluss aus der Investiven Gebarung (33 – 34)</b>						<b>0,00</b>	<b>0,00</b>	<b>0,00</b>	
<b>SA3</b>	<b>Saldo (3) Nettofinanzierungssaldo (Saldo 1 + Saldo 2)</b>						<b>102 900,00</b>	<b>102 900,00</b>	<b>0,00</b>	
<b>Finanzierungstätigkeit</b>										
<b>SU 35</b>	<b>Summe Einzahlungen aus der Finanzierungstätigkeit</b>						<b>0,00</b>	<b>0,00</b>	<b>0,00</b>	
<b>SU 36</b>	<b>Summe Auszahlungen aus der Finanzierungstätigkeit</b>						<b>0,00</b>	<b>0,00</b>	<b>0,00</b>	
<b>SA4</b>	<b>Saldo (4) Geldfluss aus der Finanzierungstätigkeit (35 – 36)</b>						<b>0,00</b>	<b>0,00</b>	<b>0,00</b>	
<b>SA5</b>	<b>Saldo (5) Geldfluss aus der voranschlagswirksamen Gebarung (Saldo 3 + Saldo 4)</b>						<b>102 900,00</b>	<b>102 900,00</b>	<b>0,00</b>	

# 1. Nachtragsvoranschlag 2022

# NVA Ergebnis- und Finanzierungsvoranschlag Detailnachweis

Marktgemeinde Petronell-Carnuntum

	MVAG	VC	QU	Ergebnisvoranschlag		Finanzierungsvoranschlag				
				EH	FH	VA 2022 inkl. NVA	VA 2022	1. NVA	VA 2022 inkl. NVA	VA 2022
<b>853020</b>	<b>Wohnungsgenossenschaft Mietenabrechnung</b>									
<b>Operative Gebarung</b>										
2/853020+829100	Betriebskosten	2116	3116	18	7 000,00	7 000,00		7 000,00	7 000,00	
<b>SU 21 / 31</b>	<b>Summe Erträge / Einzahlungen operative Gebarung</b>				<b>7 000,00</b>	<b>7 000,00</b>	<b>0,00</b>	<b>7 000,00</b>	<b>7 000,00</b>	<b>0,00</b>
1/853020-729100	Mieteinnahmen Ausgleichsbuchung	2225	3225	24	95 000,00	95 000,00		95 000,00	95 000,00	
<b>SU 22 / 32</b>	<b>Summe Aufwendungen / Auszahlungen operative Gebarung</b>				<b>95 000,00</b>	<b>95 000,00</b>	<b>0,00</b>	<b>95 000,00</b>	<b>95 000,00</b>	<b>0,00</b>
<b>SA 0 / SA 1</b>	<b>(0) Nettoergebnis (21 - 22) / (1) Geldfluss operative Gebarung (31 - 32)</b>				<b>-88 000,00</b>	<b>-88 000,00</b>	<b>0,00</b>	<b>-88 000,00</b>	<b>-88 000,00</b>	<b>0,00</b>
<b>SU 23</b>	<b>Summe Haushaltsrücklagen</b>				<b>0,00</b>	<b>0,00</b>	<b>0,00</b>	<b>0,00</b>	<b>0,00</b>	<b>0,00</b>
<b>SA00</b>	<b>Nettoergebnis nach Zuw./Entn. Haushaltsrücklagen (Saldo 0 +/- SU23)</b>				<b>-88 000,00</b>	<b>-88 000,00</b>	<b>0,00</b>			
<b>Investive Gebarung</b>										
<b>SU 33</b>	<b>Summe Einzahlungen investive Gebarung</b>							<b>0,00</b>	<b>0,00</b>	<b>0,00</b>
<b>SU 34</b>	<b>Summe Auszahlungen investive Gebarung</b>							<b>0,00</b>	<b>0,00</b>	<b>0,00</b>
<b>SA2</b>	<b>Saldo (2) Geldfluss aus der Investiven Gebarung (33 - 34)</b>							<b>0,00</b>	<b>0,00</b>	<b>0,00</b>
<b>SA3</b>	<b>Saldo (3) Nettofinanzierungssaldo (Saldo 1 + Saldo 2)</b>							<b>-88 000,00</b>	<b>-88 000,00</b>	<b>0,00</b>
<b>Finanzierungstätigkeit</b>										
<b>SU 35</b>	<b>Summe Einzahlungen aus der Finanzierungstätigkeit</b>							<b>0,00</b>	<b>0,00</b>	<b>0,00</b>
<b>SU 36</b>	<b>Summe Auszahlungen aus der Finanzierungstätigkeit</b>							<b>0,00</b>	<b>0,00</b>	<b>0,00</b>
<b>SA4</b>	<b>Saldo (4) Geldfluss aus der Finanzierungstätigkeit (35 - 36)</b>							<b>0,00</b>	<b>0,00</b>	<b>0,00</b>
<b>SA5</b>	<b>Saldo (5) Geldfluss aus der voranschlagswirksamen Gebarung (Saldo 3 + Saldo 4)</b>							<b>-88 000,00</b>	<b>-88 000,00</b>	<b>0,00</b>

# 1. Nachtragsvoranschlag 2022

Marktgemeinde Petronell-Carnuntum

# NVA Ergebnis- und Finanzierungsvoranschlag Detailnachweis

	MVAG	VC QU	Ergebnisvoranschlag			Finanzierungsvoranschlag				
			EH	FH	VA 2022 inkl. NVA	VA 2022	1. NVA	VA 2022 inkl. NVA	VA 2022	1. NVA
<b>9 Finanzwirtschaft</b>										
<b>90</b>	<b>Gesonderte Verwaltung</b>									
<b>900</b>	<b>Gesonderte Verwaltung</b>									
<b>900000</b>	<b>FINANZABTEILUNG UND Finanzverwaltung</b>									
<b>Operative Gebarung</b>										
2/900000+828000	Rückersätze v.Finanzamt	2116	3116	18						
2/900000+829910	Rückführung aus investiver Gebarung	2116	3116	18	185 600,00		185 600,00	185 600,00		185 600,00
2/900000+868000	Nicht behobener Jagdpachtzuschilling	2124	3124	16	5 000,00	5 000,00		5 000,00	5 000,00	
<b>SU 21 / 31</b>	<b>Summe Erträge / Einzahlungen operative Gebarung</b>				<b>190 600,00</b>	<b>5 000,00</b>	<b>185 600,00</b>	<b>190 600,00</b>	<b>5 000,00</b>	<b>185 600,00</b>
1/900000-729910	Zuführung an div. Vorhaben	2225	3225	24	20 900,00	128 700,00	-107 800,00	20 900,00	128 700,00	-107 800,00
1/900000-756000	USt-Erklärung	2233	3233	27	10 000,00		10 000,00	10 000,00		10 000,00
<b>SU 22 / 32</b>	<b>Summe Aufwendungen / Auszahlungen operative Gebarung</b>				<b>30 900,00</b>	<b>128 700,00</b>	<b>-97 800,00</b>	<b>30 900,00</b>	<b>128 700,00</b>	<b>-97 800,00</b>
<b>SA 0 / SA 1</b>	<b>(0) Nettoergebnis (21 - 22) / (1) Geldfluss operative Gebarung (31 - 32)</b>				<b>159 700,00</b>	<b>-123 700,00</b>	<b>283 400,00</b>	<b>159 700,00</b>	<b>-123 700,00</b>	<b>283 400,00</b>
<b>SU 23</b>	<b>Summe Haushaltsrücklagen</b>				<b>0,00</b>	<b>0,00</b>	<b>0,00</b>	<b>0,00</b>	<b>0,00</b>	<b>0,00</b>
<b>SA00</b>	<b>Nettoergebnis nach Zuw./Entn. Haushaltsrücklagen (Saldo 0 +/- SU23)</b>				<b>159 700,00</b>	<b>-123 700,00</b>	<b>283 400,00</b>			
<b>Investive Gebarung</b>										
<b>SU 33</b>	<b>Summe Einzahlungen investive Gebarung</b>							<b>0,00</b>	<b>0,00</b>	<b>0,00</b>
<b>SU 34</b>	<b>Summe Auszahlungen investive Gebarung</b>							<b>0,00</b>	<b>0,00</b>	<b>0,00</b>
<b>SA2</b>	<b>Saldo (2) Geldfluss aus der Investiven Gebarung (33 - 34)</b>							<b>0,00</b>	<b>0,00</b>	<b>0,00</b>
<b>SA3</b>	<b>Saldo (3) Nettofinanzierungssaldo (Saldo 1 + Saldo 2)</b>							<b>159 700,00</b>	<b>-123 700,00</b>	<b>283 400,00</b>
<b>Finanzierungstätigkeit</b>										
<b>SU 35</b>	<b>Summe Einzahlungen aus der Finanzierungstätigkeit</b>							<b>0,00</b>	<b>0,00</b>	<b>0,00</b>
<b>SU 36</b>	<b>Summe Auszahlungen aus der Finanzierungstätigkeit</b>							<b>0,00</b>	<b>0,00</b>	<b>0,00</b>
<b>SA4</b>	<b>Saldo (4) Geldfluss aus der Finanzierungstätigkeit (35 - 36)</b>							<b>0,00</b>	<b>0,00</b>	<b>0,00</b>
<b>SA5</b>	<b>Saldo (5) Geldfluss aus der voranschlagswirksamen Gebarung (Saldo 3 + Saldo 4)</b>							<b>159 700,00</b>	<b>-123 700,00</b>	<b>283 400,00</b>
<b>91</b>	<b>Kapitalvermögen und Stiftungen ohne eigene Rechtspersönlichkeit</b>									
<b>910</b>	<b>Geldverkehr</b>									
<b>910000</b>	<b>GELDVERKEHR</b>									
<b>Operative Gebarung</b>										
2/910000+823000	Giro-u.Spargirokonten Habezinsen	2131	3131	14	100,00	100,00		100,00	100,00	
2/910000+866000	Jahreserklärung FA Wien	2123	3123	16						
<b>SU 21 / 31</b>	<b>Summe Erträge / Einzahlungen operative Gebarung</b>				<b>100,00</b>	<b>100,00</b>	<b>0,00</b>	<b>100,00</b>	<b>100,00</b>	<b>0,00</b>
1/910000-659000	Geldverkehrsspesen (Buchungsgeb., Cent-Ausgleich)	2244	3244	24	2 500,00	2 300,00	200,00	2 500,00	2 300,00	200,00

# 1. Nachtragsvoranschlag 2022

Marktgemeinde Petronell-Carnuntum

# NVA Ergebnis- und Finanzierungsvoranschlag Detailnachweis

		MVAG		VC QU	Ergebnisvoranschlag			Finanzierungsvoranschlag		
		EH	FH		VA 2022 inkl. NVA	VA 2022	1. NVA	VA 2022 inkl. NVA	VA 2022	1. NVA
1/910000-710000	Kapitalertragssteuer	2225	3225	24	100,00	100,00		100,00	100,00	
<b>SU 22 / 32</b>	<b>Summe Aufwendungen / Auszahlungen operative Gebarung</b>				<b>2 600,00</b>	<b>2 400,00</b>	<b>200,00</b>	<b>2 600,00</b>	<b>2 400,00</b>	<b>200,00</b>
<b>SA 0 / SA 1</b>	<b>(0) Nettoergebnis (21 - 22) / (1) Geldfluss operative Gebarung (31 - 32)</b>				<b>-2 500,00</b>	<b>-2 300,00</b>	<b>-200,00</b>	<b>-2 500,00</b>	<b>-2 300,00</b>	<b>-200,00</b>
<b>SU 23</b>	<b>Summe Haushaltsrücklagen</b>				<b>0,00</b>	<b>0,00</b>	<b>0,00</b>	<b>0,00</b>	<b>0,00</b>	<b>0,00</b>
<b>SA00</b>	<b>Nettoergebnis nach Zuw./Entn. Haushaltsrücklagen (Saldo 0 +/- SU23)</b>				<b>-2 500,00</b>	<b>-2 300,00</b>	<b>-200,00</b>			
<b>Investive Gebarung</b>										
<b>SU 33</b>	<b>Summe Einzahlungen investive Gebarung</b>							<b>0,00</b>	<b>0,00</b>	<b>0,00</b>
<b>SU 34</b>	<b>Summe Auszahlungen investive Gebarung</b>							<b>0,00</b>	<b>0,00</b>	<b>0,00</b>
<b>SA2</b>	<b>Saldo (2) Geldfluss aus der Investiven Gebarung (33 - 34)</b>							<b>0,00</b>	<b>0,00</b>	<b>0,00</b>
<b>SA3</b>	<b>Saldo (3) Nettofinanzierungssaldo (Saldo 1 + Saldo 2)</b>							<b>-2 500,00</b>	<b>-2 300,00</b>	<b>-200,00</b>
<b>Finanzierungstätigkeit</b>										
<b>SU 35</b>	<b>Summe Einzahlungen aus der Finanzierungstätigkeit</b>							<b>0,00</b>	<b>0,00</b>	<b>0,00</b>
<b>SU 36</b>	<b>Summe Auszahlungen aus der Finanzierungstätigkeit</b>							<b>0,00</b>	<b>0,00</b>	<b>0,00</b>
<b>SA4</b>	<b>Saldo (4) Geldfluss aus der Finanzierungstätigkeit (35 - 36)</b>							<b>0,00</b>	<b>0,00</b>	<b>0,00</b>
<b>SA5</b>	<b>Saldo (5) Geldfluss aus der voranschlagswirksamen Gebarung (Saldo 3 + Saldo 4)</b>							<b>-2 500,00</b>	<b>-2 300,00</b>	<b>-200,00</b>
<b>912</b>	<b>Rücklagen (soweit nicht aufteilbar)</b>									
<b>912000</b>	<b>RÜCKLAGEN</b>									
<b>Operative Gebarung</b>										
2/912000+823000	Habezinsen Kto.3.090.123	2131	3131	14	400,00	400,00		400,00	400,00	
<b>SU 21 / 31</b>	<b>Summe Erträge / Einzahlungen operative Gebarung</b>				<b>400,00</b>	<b>400,00</b>	<b>0,00</b>	<b>400,00</b>	<b>400,00</b>	<b>0,00</b>
1/912000-659000	Geldverkehrsspesen (Buchungsgeb. usw.)	2244	3244	24	100,00	100,00		100,00	100,00	
1/912000-710000	Rücklage - Anlagecard Kto.3.090.123 KEST	2225	3225	24	100,00	100,00		100,00	100,00	
<b>SU 22 / 32</b>	<b>Summe Aufwendungen / Auszahlungen operative Gebarung</b>				<b>200,00</b>	<b>200,00</b>	<b>0,00</b>	<b>200,00</b>	<b>200,00</b>	<b>0,00</b>
<b>SA 0 / SA 1</b>	<b>(0) Nettoergebnis (21 - 22) / (1) Geldfluss operative Gebarung (31 - 32)</b>				<b>200,00</b>	<b>200,00</b>	<b>0,00</b>	<b>200,00</b>	<b>200,00</b>	<b>0,00</b>
2/912000+895000	Entnahmen von allgemeinen Haushaltsrücklagen	2301								
1/912000-795000	Zuweisung an allgemeine Haushaltsrücklagen	2401								
1/912000-795009	Zuweisung an allgemeine Haushaltsrücklagen	2401			114 000,00		114 000,00			
<b>SU 23</b>	<b>Summe Haushaltsrücklagen</b>				<b>-114 000,00</b>	<b>0,00</b>	<b>-114 000,00</b>	<b>0,00</b>	<b>0,00</b>	<b>0,00</b>
<b>SA00</b>	<b>Nettoergebnis nach Zuw./Entn. Haushaltsrücklagen (Saldo 0 +/- SU23)</b>				<b>-113 800,00</b>	<b>200,00</b>	<b>-114 000,00</b>			
<b>Investive Gebarung</b>										
<b>SU 33</b>	<b>Summe Einzahlungen investive Gebarung</b>							<b>0,00</b>	<b>0,00</b>	<b>0,00</b>
<b>SU 34</b>	<b>Summe Auszahlungen investive Gebarung</b>							<b>0,00</b>	<b>0,00</b>	<b>0,00</b>
<b>SA2</b>	<b>Saldo (2) Geldfluss aus der Investiven Gebarung (33 - 34)</b>							<b>0,00</b>	<b>0,00</b>	<b>0,00</b>

# 1. Nachtragsvoranschlag 2022

# NVA Ergebnis- und Finanzierungsvoranschlag Detailnachweis

Marktgemeinde Petronell-Carnuntum

		MVAG VC QU			Ergebnisvoranschlag			Finanzierungsvoranschlag		
		EH	FH		VA 2022 inkl. NVA	VA 2022	1. NVA	VA 2022 inkl. NVA	VA 2022	1. NVA
<b>SA3</b>	<b>Saldo (3) Nettofinanzierungssaldo (Saldo 1 + Saldo 2)</b>							<b>200,00</b>	<b>200,00</b>	<b>0,00</b>
<b>Finanzierungstätigkeit</b>										
<b>SU 35</b>	<b>Summe Einzahlungen aus der Finanzierungstätigkeit</b>							<b>0,00</b>	<b>0,00</b>	<b>0,00</b>
<b>SU 36</b>	<b>Summe Auszahlungen aus der Finanzierungstätigkeit</b>							<b>0,00</b>	<b>0,00</b>	<b>0,00</b>
<b>SA4</b>	<b>Saldo (4) Geldfluss aus der Finanzierungstätigkeit (35 – 36)</b>							<b>0,00</b>	<b>0,00</b>	<b>0,00</b>
<b>SA5</b>	<b>Saldo (5) Geldfluss aus der voranschlagswirksamen Gebarung (Saldo 3 + Saldo 4)</b>							<b>200,00</b>	<b>200,00</b>	<b>0,00</b>
<b>913 Wertpapiere</b>										
<b>913000</b>	<b>WERTPAPIER</b>									
<b>Operative Gebarung</b>										
2/913000+820100	Depot-Raiba 60.012.572	2131	3131	14						
2/913000+891000	Sonstige Wertaufholungen / Bestandsvermehrungen am kurzfristigen und langfristigen Vermögen	2117								
<b>SU 21 / 31</b>	<b>Summe Erträge / Einzahlungen operative Gebarung</b>				<b>0,00</b>	<b>0,00</b>	<b>0,00</b>	<b>0,00</b>	<b>0,00</b>	<b>0,00</b>
1/913000-728000	Depotentgelt Nr.60.012.572	2225	3225	24	200,00	200,00		200,00	200,00	
<b>SU 22 / 32</b>	<b>Summe Aufwendungen / Auszahlungen operative Gebarung</b>				<b>200,00</b>	<b>200,00</b>	<b>0,00</b>	<b>200,00</b>	<b>200,00</b>	<b>0,00</b>
<b>SA 0 / SA 1</b>	<b>(0) Nettoergebnis (21 - 22) / (1) Geldfluss operative Gebarung (31 – 32)</b>				<b>-200,00</b>	<b>-200,00</b>	<b>0,00</b>	<b>-200,00</b>	<b>-200,00</b>	<b>0,00</b>
<b>SU 23</b>	<b>Summe Haushaltsrücklagen</b>				<b>0,00</b>	<b>0,00</b>	<b>0,00</b>	<b>0,00</b>	<b>0,00</b>	<b>0,00</b>
<b>SA00</b>	<b>Nettoergebnis nach Zuw./Entn. Haushaltsrücklagen (Saldo 0 +/- SU23)</b>				<b>-200,00</b>	<b>-200,00</b>	<b>0,00</b>			
<b>Investive Gebarung</b>										
<b>SU 33</b>	<b>Summe Einzahlungen investive Gebarung</b>							<b>0,00</b>	<b>0,00</b>	<b>0,00</b>
<b>SU 34</b>	<b>Summe Auszahlungen investive Gebarung</b>							<b>0,00</b>	<b>0,00</b>	<b>0,00</b>
<b>SA2</b>	<b>Saldo (2) Geldfluss aus der Investiven Gebarung (33 – 34)</b>							<b>0,00</b>	<b>0,00</b>	<b>0,00</b>
<b>SA3</b>	<b>Saldo (3) Nettofinanzierungssaldo (Saldo 1 + Saldo 2)</b>							<b>-200,00</b>	<b>-200,00</b>	<b>0,00</b>
<b>Finanzierungstätigkeit</b>										
<b>SU 35</b>	<b>Summe Einzahlungen aus der Finanzierungstätigkeit</b>							<b>0,00</b>	<b>0,00</b>	<b>0,00</b>
<b>SU 36</b>	<b>Summe Auszahlungen aus der Finanzierungstätigkeit</b>							<b>0,00</b>	<b>0,00</b>	<b>0,00</b>
<b>SA4</b>	<b>Saldo (4) Geldfluss aus der Finanzierungstätigkeit (35 – 36)</b>							<b>0,00</b>	<b>0,00</b>	<b>0,00</b>
<b>SA5</b>	<b>Saldo (5) Geldfluss aus der voranschlagswirksamen Gebarung (Saldo 3 + Saldo 4)</b>							<b>-200,00</b>	<b>-200,00</b>	<b>0,00</b>
<b>92 Öffentliche Abgaben</b>										
<b>920</b>	<b>Ausschließliche Gemeindeabgaben</b>									
<b>920000</b>	<b>Ausschließliche Gemeindeabgaben</b>									
<b>Operative Gebarung</b>										
2/920000+830000	Grundsteuer A	2111	3111	10	17 000,00	17 000,00		17 000,00	17 000,00	
2/920000+831000	Grundsteuer B	2111	3111	10	95 000,00	95 000,00		95 000,00	95 000,00	

# 1. Nachtragsvoranschlag 2022

Marktgemeinde Petronell-Carnuntum

# NVA Ergebnis- und Finanzierungsvoranschlag Detailnachweis

		MVAG		VC QU	Ergebnisvoranschlag		Finanzierungsvoranschlag			
		EH	FH		VA 2022 inkl. NVA	VA 2022	1. NVA	VA 2022 inkl. NVA	VA 2022	1. NVA
2/920000+833100	Kommunalsteuer	2111	3111	10	110 000,00	110 000,00		110 000,00	110 000,00	
2/920000+838000	Hundeabgabe	2111	3111	10	5 900,00	5 900,00		5 900,00	5 900,00	
2/920000+841000	Gebrauchsabgabe	2111	3111	10	15 000,00	15 000,00		15 000,00	15 000,00	
2/920000+849000	Mahngebühren u. Stundungszinsen	2111	3111	10	300,00	300,00		300,00	300,00	
2/920000+850000	Aufschließungsabgabe Gem. P. 14 Nö.Bauord.	2111	3111	10						
2/920000+856000	Verwaltungsabgaben	2111	3111	10	6 000,00	6 000,00		6 000,00	6 000,00	
2/920000+857000	Kommissionsgebühren	2111	3111	10	200,00	200,00		200,00	200,00	
<b>SU 21 / 31</b>	<b>Summe Erträge / Einzahlungen operative Gebarung</b>				<b>249 400,00</b>	<b>249 400,00</b>	<b>0,00</b>	<b>249 400,00</b>	<b>249 400,00</b>	<b>0,00</b>
<b>SU 22 / 32</b>	<b>Summe Aufwendungen / Auszahlungen operative Gebarung</b>				<b>0,00</b>	<b>0,00</b>	<b>0,00</b>	<b>0,00</b>	<b>0,00</b>	<b>0,00</b>
<b>SA 0 / SA 1</b>	<b>(0) Nettoergebnis (21 - 22) / (1) Geldfluss operative Gebarung (31 - 32)</b>				<b>249 400,00</b>	<b>249 400,00</b>	<b>0,00</b>	<b>249 400,00</b>	<b>249 400,00</b>	<b>0,00</b>
<b>SU 23</b>	<b>Summe Haushaltsrücklagen</b>				<b>0,00</b>	<b>0,00</b>	<b>0,00</b>	<b>0,00</b>	<b>0,00</b>	<b>0,00</b>
<b>SA00</b>	<b>Nettoergebnis nach Zuw./Entn. Haushaltsrücklagen (Saldo 0 +/- SU23)</b>				<b>249 400,00</b>	<b>249 400,00</b>	<b>0,00</b>			
<b>Investive Gebarung</b>										
<b>SU 33</b>	<b>Summe Einzahlungen investive Gebarung</b>							<b>0,00</b>	<b>0,00</b>	<b>0,00</b>
<b>SU 34</b>	<b>Summe Auszahlungen investive Gebarung</b>							<b>0,00</b>	<b>0,00</b>	<b>0,00</b>
<b>SA2</b>	<b>Saldo (2) Geldfluss aus der Investiven Gebarung (33 - 34)</b>							<b>0,00</b>	<b>0,00</b>	<b>0,00</b>
<b>SA3</b>	<b>Saldo (3) Nettofinanzierungssaldo (Saldo 1 + Saldo 2)</b>							<b>249 400,00</b>	<b>249 400,00</b>	<b>0,00</b>
<b>Finanzierungstätigkeit</b>										
<b>SU 35</b>	<b>Summe Einzahlungen aus der Finanzierungstätigkeit</b>							<b>0,00</b>	<b>0,00</b>	<b>0,00</b>
<b>SU 36</b>	<b>Summe Auszahlungen aus der Finanzierungstätigkeit</b>							<b>0,00</b>	<b>0,00</b>	<b>0,00</b>
<b>SA4</b>	<b>Saldo (4) Geldfluss aus der Finanzierungstätigkeit (35 - 36)</b>							<b>0,00</b>	<b>0,00</b>	<b>0,00</b>
<b>SA5</b>	<b>Saldo (5) Geldfluss aus der voranschlagswirksamen Gebarung (Saldo 3 + Saldo 4)</b>							<b>249 400,00</b>	<b>249 400,00</b>	<b>0,00</b>
<b>921</b>	<b>Zwischen Ländern und Gemeinden geteilte Abgaben</b>									
<b>921000</b>	<b>LANDESABGABE</b>									
<b>Operative Gebarung</b>										
2/921000+834000	Fremdenverkehrsabgabe	2111	3111	10		7 000,00	-7 000,00		7 000,00	-7 000,00
	Interessentenbeitrag									
2/921000+834100	Nächtigungstaxe	2111	3111	10	5 500,00	4 000,00	1 500,00	5 500,00	4 000,00	1 500,00
2/921000+861000	Ersatz Interessentenbeitrag	2121	3121	15	8 000,00	7 000,00	1 000,00	8 000,00	7 000,00	1 000,00
<b>SU 21 / 31</b>	<b>Summe Erträge / Einzahlungen operative Gebarung</b>				<b>13 500,00</b>	<b>18 000,00</b>	<b>-4 500,00</b>	<b>13 500,00</b>	<b>18 000,00</b>	<b>-4 500,00</b>
<b>SU 22 / 32</b>	<b>Summe Aufwendungen / Auszahlungen operative Gebarung</b>				<b>0,00</b>	<b>0,00</b>	<b>0,00</b>	<b>0,00</b>	<b>0,00</b>	<b>0,00</b>
<b>SA 0 / SA 1</b>	<b>(0) Nettoergebnis (21 - 22) / (1) Geldfluss operative Gebarung (31 - 32)</b>				<b>13 500,00</b>	<b>18 000,00</b>	<b>-4 500,00</b>	<b>13 500,00</b>	<b>18 000,00</b>	<b>-4 500,00</b>
<b>SU 23</b>	<b>Summe Haushaltsrücklagen</b>				<b>0,00</b>	<b>0,00</b>	<b>0,00</b>	<b>0,00</b>	<b>0,00</b>	<b>0,00</b>
<b>SA00</b>	<b>Nettoergebnis nach Zuw./Entn. Haushaltsrücklagen (Saldo 0 +/- SU23)</b>				<b>13 500,00</b>	<b>18 000,00</b>	<b>-4 500,00</b>			
<b>Investive Gebarung</b>										
<b>SU 33</b>	<b>Summe Einzahlungen investive Gebarung</b>							<b>0,00</b>	<b>0,00</b>	<b>0,00</b>

# 1. Nachtragsvoranschlag 2022

Marktgemeinde Petronell-Carnuntum

# NVA Ergebnis- und Finanzierungsvoranschlag Detailnachweis

		MVAG VC QU			Ergebnisvoranschlag			Finanzierungsvoranschlag		
		EH	FH		VA 2022 inkl. NVA	VA 2022	1. NVA	VA 2022 inkl. NVA	VA 2022	1. NVA
<b>SU 34</b>	<b>Summe Auszahlungen investive Gebarung</b>							<b>0,00</b>	<b>0,00</b>	<b>0,00</b>
<b>SA2</b>	<b>Saldo (2) Geldfluss aus der Investiven Gebarung (33 – 34)</b>							<b>0,00</b>	<b>0,00</b>	<b>0,00</b>
<b>SA3</b>	<b>Saldo (3) Nettofinanzierungssaldo (Saldo 1 + Saldo 2)</b>							<b>13 500,00</b>	<b>18 000,00</b>	<b>-4 500,00</b>
<b>Finanzierungstätigkeit</b>										
<b>SU 35</b>	<b>Summe Einzahlungen aus der Finanzierungstätigkeit</b>							<b>0,00</b>	<b>0,00</b>	<b>0,00</b>
<b>SU 36</b>	<b>Summe Auszahlungen aus der Finanzierungstätigkeit</b>							<b>0,00</b>	<b>0,00</b>	<b>0,00</b>
<b>SA4</b>	<b>Saldo (4) Geldfluss aus der Finanzierungstätigkeit (35 – 36)</b>							<b>0,00</b>	<b>0,00</b>	<b>0,00</b>
<b>SA5</b>	<b>Saldo (5) Geldfluss aus der voranschlagswirksamen Gebarung (Saldo 3 + Saldo 4)</b>							<b>13 500,00</b>	<b>18 000,00</b>	<b>-4 500,00</b>
<b>925</b>	<b>Ertragsanteile an gemeinschaftlichen Bundesabgaben</b>									
<b>925000</b>	<b>ERTRAGSANTEILE AN- GEMEINSCH. Bundesabga.</b>									
<b>Operative Gebarung</b>										
2/925000+859400	Abgabenertragsanteile	2112	3112	11	1 213 200,00	1 161 000,00	52 200,00	1 213 200,00	1 161 000,00	52 200,00
<b>SU 21 / 31</b>	<b>Summe Erträge / Einzahlungen operative Gebarung</b>				<b>1 213 200,00</b>	<b>1 161 000,00</b>	<b>52 200,00</b>	<b>1 213 200,00</b>	<b>1 161 000,00</b>	<b>52 200,00</b>
<b>SU 22 / 32</b>	<b>Summe Aufwendungen / Auszahlungen operative Gebarung</b>				<b>0,00</b>	<b>0,00</b>	<b>0,00</b>	<b>0,00</b>	<b>0,00</b>	<b>0,00</b>
<b>SA 0 / SA 1</b>	<b>(0) Nettoergebnis (21 - 22) / (1) Geldfluss operative Gebarung (31 – 32)</b>				<b>1 213 200,00</b>	<b>1 161 000,00</b>	<b>52 200,00</b>	<b>1 213 200,00</b>	<b>1 161 000,00</b>	<b>52 200,00</b>
<b>SU 23</b>	<b>Summe Haushaltsrücklagen</b>				<b>0,00</b>	<b>0,00</b>	<b>0,00</b>	<b>0,00</b>	<b>0,00</b>	<b>0,00</b>
<b>SA00</b>	<b>Nettoergebnis nach Zuw./Entn. Haushaltsrücklagen (Saldo 0 +/- SU23)</b>				<b>1 213 200,00</b>	<b>1 161 000,00</b>	<b>52 200,00</b>			
<b>Investive Gebarung</b>										
<b>SU 33</b>	<b>Summe Einzahlungen investive Gebarung</b>							<b>0,00</b>	<b>0,00</b>	<b>0,00</b>
<b>SU 34</b>	<b>Summe Auszahlungen investive Gebarung</b>							<b>0,00</b>	<b>0,00</b>	<b>0,00</b>
<b>SA2</b>	<b>Saldo (2) Geldfluss aus der Investiven Gebarung (33 – 34)</b>							<b>0,00</b>	<b>0,00</b>	<b>0,00</b>
<b>SA3</b>	<b>Saldo (3) Nettofinanzierungssaldo (Saldo 1 + Saldo 2)</b>							<b>1 213 200,00</b>	<b>1 161 000,00</b>	<b>52 200,00</b>
<b>Finanzierungstätigkeit</b>										
<b>SU 35</b>	<b>Summe Einzahlungen aus der Finanzierungstätigkeit</b>							<b>0,00</b>	<b>0,00</b>	<b>0,00</b>
<b>SU 36</b>	<b>Summe Auszahlungen aus der Finanzierungstätigkeit</b>							<b>0,00</b>	<b>0,00</b>	<b>0,00</b>
<b>SA4</b>	<b>Saldo (4) Geldfluss aus der Finanzierungstätigkeit (35 – 36)</b>							<b>0,00</b>	<b>0,00</b>	<b>0,00</b>
<b>SA5</b>	<b>Saldo (5) Geldfluss aus der voranschlagswirksamen Gebarung (Saldo 3 + Saldo 4)</b>							<b>1 213 200,00</b>	<b>1 161 000,00</b>	<b>52 200,00</b>
<b>94</b>	<b>Finanzzuweisungen und Zuschüsse</b>									
<b>940</b>	<b>Bedarfszuweisungen</b>									
<b>940000</b>	<b>BEDARFZUWEISUNGEN</b>									
<b>Operative Gebarung</b>										
2/940000+861000	Bedarfszuweisung I	2121	3121	15	80 800,00	10 000,00	70 800,00	80 800,00	10 000,00	70 800,00
2/940000+871100	Bedarfszuweisungen II	2121	3121	33	180 000,00	200 000,00	-20 000,00	180 000,00	200 000,00	-20 000,00
<b>SU 21 / 31</b>	<b>Summe Erträge / Einzahlungen operative Gebarung</b>				<b>260 800,00</b>	<b>210 000,00</b>	<b>50 800,00</b>	<b>260 800,00</b>	<b>210 000,00</b>	<b>50 800,00</b>
<b>SU 22 / 32</b>	<b>Summe Aufwendungen / Auszahlungen operative Gebarung</b>				<b>0,00</b>	<b>0,00</b>	<b>0,00</b>	<b>0,00</b>	<b>0,00</b>	<b>0,00</b>

# 1. Nachtragsvoranschlag 2022

# NVA Ergebnis- und Finanzierungsvoranschlag Detailnachweis

Marktgemeinde Petronell-Carnuntum

	MVAG EH FH	VC QU	Ergebnisvoranschlag			Finanzierungsvoranschlag			
			VA 2022 inkl. NVA	VA 2022	1. NVA	VA 2022 inkl. NVA	VA 2022	1. NVA	
SA 0 / SA 1		(0) Nettoergebnis (21 - 22) / (1) Geldfluss operative Gebarung (31 – 32)	260 800,00	210 000,00	50 800,00	260 800,00	210 000,00	50 800,00	
SU 23		Summe Haushaltsrücklagen	0,00	0,00	0,00	0,00	0,00	0,00	
SA00		Nettoergebnis nach Zuw./Entn. Haushaltsrücklagen (Saldo 0 +/- SU23)	260 800,00	210 000,00	50 800,00				
<b>Investive Gebarung</b>									
SU 33		Summe Einzahlungen investive Gebarung				0,00	0,00	0,00	
SU 34		Summe Auszahlungen investive Gebarung				0,00	0,00	0,00	
SA2		Saldo (2) Geldfluss aus der Investiven Gebarung (33 – 34)				0,00	0,00	0,00	
SA3		Saldo (3) Nettofinanzierungssaldo (Saldo 1 + Saldo 2)				260 800,00	210 000,00	50 800,00	
<b>Finanzierungstätigkeit</b>									
SU 35		Summe Einzahlungen aus der Finanzierungstätigkeit				0,00	0,00	0,00	
SU 36		Summe Auszahlungen aus der Finanzierungstätigkeit				0,00	0,00	0,00	
SA4		Saldo (4) Geldfluss aus der Finanzierungstätigkeit (35 – 36)				0,00	0,00	0,00	
SA5		Saldo (5) Geldfluss aus der voranschlagswirksamen Gebarung (Saldo 3 + Saldo 4)				260 800,00	210 000,00	50 800,00	
941		Sonstige Finanzzuweisungen nach dem FAG							
941000		FINANZZUWEISUNG							
<b>Operative Gebarung</b>									
2/941000+860000		Finanzzuweisung des Bundes n.d.Finausgl.G.	2121 3121 15	45 000,00	40 000,00	5 000,00	45 000,00	40 000,00	5 000,00
SU 21 / 31		Summe Erträge / Einzahlungen operative Gebarung		45 000,00	40 000,00	5 000,00	45 000,00	40 000,00	5 000,00
SU 22 / 32		Summe Aufwendungen / Auszahlungen operative Gebarung		0,00	0,00	0,00	0,00	0,00	0,00
SA 0 / SA 1		(0) Nettoergebnis (21 - 22) / (1) Geldfluss operative Gebarung (31 – 32)		45 000,00	40 000,00	5 000,00	45 000,00	40 000,00	5 000,00
SU 23		Summe Haushaltsrücklagen		0,00	0,00	0,00	0,00	0,00	0,00
SA00		Nettoergebnis nach Zuw./Entn. Haushaltsrücklagen (Saldo 0 +/- SU23)		45 000,00	40 000,00	5 000,00			
<b>Investive Gebarung</b>									
SU 33		Summe Einzahlungen investive Gebarung				0,00	0,00	0,00	
SU 34		Summe Auszahlungen investive Gebarung				0,00	0,00	0,00	
SA2		Saldo (2) Geldfluss aus der Investiven Gebarung (33 – 34)				0,00	0,00	0,00	
SA3		Saldo (3) Nettofinanzierungssaldo (Saldo 1 + Saldo 2)				45 000,00	40 000,00	5 000,00	
<b>Finanzierungstätigkeit</b>									
SU 35		Summe Einzahlungen aus der Finanzierungstätigkeit				0,00	0,00	0,00	
SU 36		Summe Auszahlungen aus der Finanzierungstätigkeit				0,00	0,00	0,00	
SA4		Saldo (4) Geldfluss aus der Finanzierungstätigkeit (35 – 36)				0,00	0,00	0,00	
SA5		Saldo (5) Geldfluss aus der voranschlagswirksamen Gebarung (Saldo 3 + Saldo 4)				45 000,00	40 000,00	5 000,00	

# 1. Nachtragsvoranschlag 2022

Marktgemeinde Petronell-Carnuntum

# NVA Ergebnis- und Finanzierungsvoranschlag Detailnachweis

	MVAG EH FH	VC QU	Ergebnisvoranschlag		Finanzierungsvoranschlag			
			VA 2022 inkl. NVA	VA 2022	1. NVA	VA 2022 inkl. NVA	VA 2022	1. NVA
<b>95</b>	<b>Nicht aufteilbare Schulden</b>							
<b>950</b>	<b>Aufgenommene Darlehen und Schuldendienst</b>							
<b>950000</b>	<b>Interreg Programm</b>							
<b>Operative Gebarung</b>								
<b>SU 21 / 31</b>	<b>Summe Erträge / Einzahlungen operative Gebarung</b>		<b>0,00</b>	<b>0,00</b>	<b>0,00</b>	<b>0,00</b>	<b>0,00</b>	<b>0,00</b>
1/950000-680000	Planmäßige Abschreibung	2226	100,00	100,00				
<b>SU 22 / 32</b>	<b>Summe Aufwendungen / Auszahlungen operative Gebarung</b>		<b>100,00</b>	<b>100,00</b>	<b>0,00</b>	<b>0,00</b>	<b>0,00</b>	<b>0,00</b>
<b>SA 0 / SA 1</b>	<b>(0) Nettoergebnis (21 - 22) / (1) Geldfluss operative Gebarung (31 - 32)</b>		<b>-100,00</b>	<b>-100,00</b>	<b>0,00</b>	<b>0,00</b>	<b>0,00</b>	<b>0,00</b>
<b>SU 23</b>	<b>Summe Haushaltsrücklagen</b>		<b>0,00</b>	<b>0,00</b>	<b>0,00</b>	<b>0,00</b>	<b>0,00</b>	<b>0,00</b>
<b>SA00</b>	<b>Nettoergebnis nach Zuw./Entn. Haushaltsrücklagen (Saldo 0 +/- SU23)</b>		<b>-100,00</b>	<b>-100,00</b>	<b>0,00</b>			
<b>Investive Gebarung</b>								
<b>SU 33</b>	<b>Summe Einzahlungen investive Gebarung</b>				<b>0,00</b>	<b>0,00</b>	<b>0,00</b>	<b>0,00</b>
5/950000-050000	Interreg Programm	3412 40						
<b>SU 34</b>	<b>Summe Auszahlungen investive Gebarung</b>				<b>0,00</b>	<b>0,00</b>	<b>0,00</b>	<b>0,00</b>
<b>SA2</b>	<b>Saldo (2) Geldfluss aus der Investiven Gebarung (33 - 34)</b>				<b>0,00</b>	<b>0,00</b>	<b>0,00</b>	<b>0,00</b>
<b>SA3</b>	<b>Saldo (3) Nettofinanzierungssaldo (Saldo 1 + Saldo 2)</b>				<b>0,00</b>	<b>0,00</b>	<b>0,00</b>	<b>0,00</b>
<b>Finanzierungstätigkeit</b>								
6/950000+346000	Investitionsdarlehen von Finanzunternehmen	3514 1 55						
<b>SU 35</b>	<b>Summe Einzahlungen aus der Finanzierungstätigkeit</b>				<b>0,00</b>	<b>0,00</b>	<b>0,00</b>	<b>0,00</b>
<b>SU 36</b>	<b>Summe Auszahlungen aus der Finanzierungstätigkeit</b>				<b>0,00</b>	<b>0,00</b>	<b>0,00</b>	<b>0,00</b>
<b>SA4</b>	<b>Saldo (4) Geldfluss aus der Finanzierungstätigkeit (35 - 36)</b>				<b>0,00</b>	<b>0,00</b>	<b>0,00</b>	<b>0,00</b>
<b>SA5</b>	<b>Saldo (5) Geldfluss aus der voranschlagswirksamen Gebarung (Saldo 3 + Saldo 4)</b>				<b>0,00</b>	<b>0,00</b>	<b>0,00</b>	<b>0,00</b>
<b>99</b>	<b>Jahresergebnis, Übergabe und Übernahme des Jahresergebnisses, Abwicklung der Vorjahre</b>							
<b>992</b>	<b>Abgänge an Kassenausgaberesten und Ausfälle an Kasseneinn</b>							
<b>992000</b>	<b>Ausfälle an Kasseneinnahmeresten</b>							
<b>Operative Gebarung</b>								
<b>SU 21 / 31</b>	<b>Summe Erträge / Einzahlungen operative Gebarung</b>		<b>0,00</b>	<b>0,00</b>	<b>0,00</b>	<b>0,00</b>	<b>0,00</b>	<b>0,00</b>
1/992000-691000	Abschreibung uneinbringlicher Forderung	2225 3225 24	100,00	100,00		100,00	100,00	
<b>SU 22 / 32</b>	<b>Summe Aufwendungen / Auszahlungen operative Gebarung</b>		<b>100,00</b>	<b>100,00</b>	<b>0,00</b>	<b>100,00</b>	<b>100,00</b>	<b>0,00</b>
<b>SA 0 / SA 1</b>	<b>(0) Nettoergebnis (21 - 22) / (1) Geldfluss operative Gebarung (31 - 32)</b>		<b>-100,00</b>	<b>-100,00</b>	<b>0,00</b>	<b>-100,00</b>	<b>-100,00</b>	<b>0,00</b>
<b>SU 23</b>	<b>Summe Haushaltsrücklagen</b>		<b>0,00</b>	<b>0,00</b>	<b>0,00</b>	<b>0,00</b>	<b>0,00</b>	<b>0,00</b>
<b>SA00</b>	<b>Nettoergebnis nach Zuw./Entn. Haushaltsrücklagen (Saldo 0 +/- SU23)</b>		<b>-100,00</b>	<b>-100,00</b>	<b>0,00</b>			
<b>Investive Gebarung</b>								
<b>SU 33</b>	<b>Summe Einzahlungen investive Gebarung</b>				<b>0,00</b>	<b>0,00</b>	<b>0,00</b>	<b>0,00</b>

# 1. Nachtragsvoranschlag 2022

# NVA Ergebnis- und Finanzierungsvoranschlag Detailnachweis

Marktgemeinde Petronell-Carnuntum

	MVAG	VC QU	Ergebnisvoranschlag			Finanzierungsvoranschlag				
			EH	FH	VA 2022 inkl. NVA	VA 2022	1. NVA	VA 2022 inkl. NVA	VA 2022	1. NVA
SU 34										
SU 34										
SA2										
SA3										
Finanzierungstätigkeit										
SU 35										
SU 36										
SA4										
SA5										



# 1. NVA Haushaltspotential



## Nachtragsvoranschlag 2022

Marktgemeinde Petronell-Carnuntum

## Haushaltspotential (aufbauend auf der Ergebnisrechnung)

MVAG	Mittelverwendungs- und -aufbringungsgruppen	Mittelaufbringung	Mittelverwendung	Saldo
211	Erträge aus der operativen Verwaltungstätigkeit	2 527 000,00		
212	Erträge aus Transfers	812 400,00		
213	Finanzerträge	900,00		
Summe Erträge (SU 21)		<b>3 340 300,00</b>		
2117	Nicht finanzierungswirksame operative Erträge (Auflösung von Rückstellungen und Aktivierte Eigenleistungen)	-700,00		
2127	Nicht finanzierungswirksamer Transferertrag (Auflösung von Investitionszuschüssen)	-21 600,00		
2136	Sonstige nicht finanzierungswirksame Finanzerträge (Auflösung von RS Bewertung von Beteiligungen und aktiven Finanzinstrumenten)			
Nicht finanzwirksame Erträge		<b>-22 300,00</b>		
Finanzwirksame Erträge		<b>3 318 000,00</b>		
221	Personalaufwand		675 400,00	
222	Sachaufwand (ohne Transferaufwand)		1 969 600,00	
223	Transferaufwand (laufende Transfers und Kapitaltransfers)		741 600,00	
224	Finanzaufwand		22 800,00	
Summe Aufwendungen (SU 22)			<b>3 409 400,00</b>	
2214	Nicht finanzierungswirksamer Personalaufwand (Dotierung RS für Abfertigungen, Jubiläum u. nicht konsumierte Urlaube)		-18 100,00	
2226	Nicht finanzierungswirksamer Sachaufwand (inkl. Abschreibungen, Dotierung von RS Prozess, ausstehende Rechnungen)		-558 800,00	
2237	Nicht finanzierungswirksamer Transferaufwand (Dotierungen von RS f. Pensionen)			
2245	Nicht finanzierungswirksamer Finanzaufwand (Wertberichtigungen zu Finanzinstrumenten, Aufwendungen aus der Bewertung von Beteiligungen)			
Nicht finanzwirksame Aufwendungen			<b>-576 900,00</b>	
Finanzwirksame Aufwendungen			<b>2 832 500,00</b>	
Finanzwirksames Ergebnis		<b>3 318 000,00</b>	<b>2 832 500,00</b>	<b>485 500,00</b>

**Nachtragsvoranschlag 2022**

Marktgemeinde Petronell-Carnuntum

**Haushaltspotential (aufbauend auf der Ergebnisrechnung)**

MVAG	Mittelverwendungs- und -aufbringungsgruppen	Mittelaufbringung	Mittelverwendung	Saldo
332	Einzahlungen aus der Rückzahlung von Darlehen sowie gewährten Vorschüssen (ohne 3325 mit Projektcode - Anzahlungen)	1 200,00		
1141	Vorräte ( - Veränderung)			
1142	Gegebene Anzahlungen auf Vorräte ( - Veränderung)			
1540	Passive Rechnungsabgrenzung			
	Einzahlungen der Kontengruppe 000-089, die keinem Projekt mit Projektcode 1 zugeordnet sind	100,00		
	Einzahlungen der Kontengruppe 30, die keinem Projekt mit Projektcode 1 zugeordnet sind	9 500,00		
	- Erträge der Kontogruppe 80 mit Projektcode 1			
2301	Entnahmen von Rücklagen endfälliger Darlehen (Kontengruppe 893)			
Jährliche wiederkehrende Einzahlungen		<b>10 800,00</b>		
36	Auszahlungen aus der Finanzierungstätigkeit (ohne Projektcode 1)		242 500,00	
2401	Zuweisung an Rücklagen endfälliger Darlehen (Kontengruppe 793)			
342	Auszahlungen von gewährten Darlehen sowie gewährten Vorschüssen (ohne 3425 mit Projektcode - Anzahlungen)			
1141	Vorräte ( + Veränderung)			
1142	Gegebene Anzahlungen auf Vorräte ( + Veränderung)			
1170	Aktive Rechnungsabgrenzung			
	Auszahlungen (Investitionen) der Kontengruppe 000-083, die keinem Projekt mit Projektcode 1 zugeordnet sind		129 000,00	
Jährliche wiederkehrende Auszahlungen			<b>371 500,00</b>	
	Kontengruppe 871, KT der Ergebnisrechnung, mit Projektcode (BZ)	-2 000,00		
Summe Kapitaltransfers der Ergebnisrechnung		<b>-2 000,00</b>		
Jährliches Haushaltspotential		<b>3 326 800,00</b>	<b>3 204 000,00</b>	<b>122 800,00</b>
	Jährliches Haushaltspotential	122 800,00		
	kumuliertes Haushaltspotential zum 31.12.2021 (Vorjahr)	62 000,00		
Verfügbares Haushaltspotential		<b>184 800,00</b>		

## Nachtragsvoranschlag 2022

Marktgemeinde Petronell-Carnuntum

## Haushaltspotential (aufbauend auf der Ergebnisrechnung)

MVAG	Mittelverwendungs- und -aufbringungsgruppen	Mittelaufbringung	Mittelverwendung	Saldo
informativ	im verfügbaren Haushaltspotential enthaltene Bedarfszuweisungen zur Liquiditätssteigerung aus Kontogruppe 871, KT der Ergebnisrechnung ohne Projektcode	186 000,00		
informativ	tatsächlicher Liquiditätsbedarf ohne Rücklagenauflösung (Abgang)	-1 200,00		
2401	Zuweisung an Haushaltsrücklagen (Kontengruppe 794)		40 000,00	
2401	Zuweisung an Haushaltsrücklagen (Kontengruppe 795)			
Jährliche Aufwände für Rücklagen			<b>40 000,00</b>	
2301	Entnahmen von Haushaltsrücklagen (Kontengruppe 894)	4 500,00		
2301	Entnahmen von Haushaltsrücklagen (Kontengruppe 895)			
Jährliche RL-Erträge f. Investitionen (finanzw.)		<b>4 500,00</b>		
Endbestand kumuliertes Haushaltspotential		<b>189 300,00</b>	<b>40 000,00</b>	<b>149 300,00</b>
- Zuweisungen und Umbuchungen an investive Vorhaben				20 900,00
+ Rückführungen und Umbuchungen von investiven Vorhaben				185 600,00
Endstand kumuliertes Haushaltspotential nach Berücksichtigung von Zuweisungen und Rückführungen investive Vorhaben				<b>314 000,00</b>



# 1. NVA Nachweis der Investitionstätigkeit



# 1. Nachtragsvoranschlag 2022

## Nachweis der Investitionstätigkeit

Marktgemeinde Petronell-Carnuntum

Vorhaben	Vorhabensbezeichnung		RA Vorjahre	VA 2022	Plan 2023	Plan 2024	Plan 2025	Plan 2026	Plan Gesamt (gerundet)
Konto	Bezeichnung								
<b>1000026</b>	<b>VOLKSSCHULE U. SNMB (2021 bis 2030)</b>								
	<b>Auszahlungen - Investitionen - Mittelverwendung</b>		<b>52 626,57</b>	<b>18 100,00</b>	<b>0,00</b>	<b>0,00</b>	<b>0,00</b>	<b>0,00</b>	<b>70 700,00</b>
	<b>Anschaffungs- oder Herstellungskosten</b>		<b>52 626,57</b>	<b>18 100,00</b>	<b>0,00</b>	<b>0,00</b>	<b>0,00</b>	<b>0,00</b>	<b>70 700,00</b>
	5/211000-042000	Umbau f. NM Betreuung	32 762,67						32 800,00
	5/211000-042010	Glasgeländer	19 863,90						19 900,00
	5/211000-729910	Rückführung zur operativen Gebarung		18 100,00					18 100,00
	<b>Einzahlungen - Finanzierung - Mittelaufbringung</b>		<b>33 753,10</b>	<b>37 000,00</b>	<b>0,00</b>	<b>0,00</b>	<b>0,00</b>	<b>0,00</b>	<b>70 800,00</b>
	<b>Mittel aus Geldfluss aus der operativen Gebarung</b>		<b>23 853,10</b>	<b>0,00</b>	<b>0,00</b>	<b>0,00</b>	<b>0,00</b>	<b>0,00</b>	<b>23 900,00</b>
	6/211000+829910	Zuführung aus operativer Gebarung	23 853,10						23 900,00
	<b>Bedarfszuweisungen/KTZ</b>		<b>0,00</b>	<b>37 000,00</b>	<b>0,00</b>	<b>0,00</b>	<b>0,00</b>	<b>0,00</b>	<b>37 000,00</b>
	6/211000+301000	Land NÖ 2021		32 000,00					32 000,00
	6/211000+301002	Förderung Schulbaufonds 2021		5 000,00					5 000,00
	<b>Haushaltsrücklagen/Zahlungsmittelreserven</b>		<b>0,00</b>	<b>0,00</b>	<b>0,00</b>	<b>0,00</b>	<b>0,00</b>	<b>0,00</b>	<b>0,00</b>
	<b>Sonstige Kapitaltransfers und Subventionen</b>		<b>9 900,00</b>	<b>0,00</b>	<b>0,00</b>	<b>0,00</b>	<b>0,00</b>	<b>0,00</b>	<b>9 900,00</b>
	6/211000+300000	KIP 2020 Volksschule	9 900,00						9 900,00
	<b>Darlehen</b>		<b>0,00</b>	<b>0,00</b>	<b>0,00</b>	<b>0,00</b>	<b>0,00</b>	<b>0,00</b>	<b>0,00</b>
	<b>Finanzierungsleasing</b>		<b>0,00</b>	<b>0,00</b>	<b>0,00</b>	<b>0,00</b>	<b>0,00</b>	<b>0,00</b>	<b>0,00</b>
	<b>Veräußerung langfristiges Vermögen und sonstiges</b>		<b>0,00</b>	<b>0,00</b>	<b>0,00</b>	<b>0,00</b>	<b>0,00</b>	<b>0,00</b>	<b>0,00</b>
<b>Finanzierungsergebnis 1000026</b>			<b>-18 873,47</b>	<b>18 900,00</b>	<b>0,00</b>	<b>0,00</b>	<b>0,00</b>	<b>0,00</b>	<b>0,00</b>
		<i>inklusive Vorjahre (gerundet)</i>		<b>0,00</b>	<b>0,00</b>	<b>0,00</b>	<b>0,00</b>	<b>0,00</b>	

# 1. Nachtragsvoranschlag 2022

## Nachweis der Investitionstätigkeit

Marktgemeinde Petronell-Carnuntum

Vorhaben	Vorhabensbezeichnung	RA Vorjahre	VA 2022	Plan 2023	Plan 2024	Plan 2025	Plan 2026	Plan Gesamt (gerundet)
Konto	Bezeichnung							
<b>1000027</b>	<b>Arztpraxis (2022 bis 2023)</b>							
Geplante Gesamtkosten:	225 000,00							
<b>Auszahlungen - Investitionen - Mittelverwendung</b>		<b>0,00</b>	<b>205 000,00</b>	<b>0,00</b>	<b>0,00</b>	<b>0,00</b>	<b>0,00</b>	<b>205 000,00</b>
<b>Anschaffungs- oder Herstellungskosten</b>		<b>0,00</b>	<b>205 000,00</b>	<b>0,00</b>	<b>0,00</b>	<b>0,00</b>	<b>0,00</b>	<b>205 000,00</b>
5/853001-010000	Instandsetzung neue Arztpraxis		80 700,00					80 700,00
5/853001-729910	Rückführung zu operativer Gebarung		124 300,00					124 300,00
<b>Einzahlungen - Finanzierung - Mittelaufbringung</b>		<b>0,00</b>	<b>205 000,00</b>	<b>0,00</b>	<b>0,00</b>	<b>0,00</b>	<b>0,00</b>	<b>205 000,00</b>
<b>Mittel aus Geldfluss aus der operativen Gebarung</b>		<b>0,00</b>	<b>205 000,00</b>	<b>0,00</b>	<b>0,00</b>	<b>0,00</b>	<b>0,00</b>	<b>205 000,00</b>
6/840000+001000	Verkauf Grundstück		205 000,00					205 000,00
6/853001+829910	Zuführung aus operativer Gebarung							
<b>Bedarfszuweisungen/KTZ</b>		<b>0,00</b>	<b>0,00</b>	<b>0,00</b>	<b>0,00</b>	<b>0,00</b>	<b>0,00</b>	<b>0,00</b>
<b>Haushaltsrücklagen/Zahlungsmittelreserven</b>		<b>0,00</b>	<b>0,00</b>	<b>0,00</b>	<b>0,00</b>	<b>0,00</b>	<b>0,00</b>	<b>0,00</b>
<b>Sonstige Kapitaltransfers und Subventionen</b>		<b>0,00</b>	<b>0,00</b>	<b>0,00</b>	<b>0,00</b>	<b>0,00</b>	<b>0,00</b>	<b>0,00</b>
<b>Darlehen</b>		<b>0,00</b>	<b>0,00</b>	<b>0,00</b>	<b>0,00</b>	<b>0,00</b>	<b>0,00</b>	<b>0,00</b>
<b>Finanzierungsleasing</b>		<b>0,00</b>	<b>0,00</b>	<b>0,00</b>	<b>0,00</b>	<b>0,00</b>	<b>0,00</b>	<b>0,00</b>
<b>Veräußerung langfristiges Vermögen und sonstiges</b>		<b>0,00</b>	<b>0,00</b>	<b>0,00</b>	<b>0,00</b>	<b>0,00</b>	<b>0,00</b>	<b>0,00</b>
<b>Finanzierungsergebnis 1000027</b>		<b>0,00</b>	<b>0,00</b>	<b>0,00</b>	<b>0,00</b>	<b>0,00</b>	<b>0,00</b>	<b>0,00</b>
	<i>inklusive Vorjahre (gerundet)</i>		<b>0,00</b>	<b>0,00</b>	<b>0,00</b>	<b>0,00</b>	<b>0,00</b>	<b>0,00</b>

# 1. Nachtragsvoranschlag 2022

## Nachweis der Investitionstätigkeit

Marktgemeinde Petronell-Carnuntum

Vorhaben	Vorhabensbezeichnung	RA Vorjahre	VA 2022	Plan 2023	Plan 2024	Plan 2025	Plan 2026	Plan Gesamt (gerundet)
Konto	Bezeichnung							
<b>1000028</b>	<b>Photovoltaik Anlage KiGa KEM (2022 bis 2023)</b>							
Geplante Gesamtkosten:	31 000,00							
<b>Auszahlungen - Investitionen - Mittelverwendung</b>		<b>0,00</b>	<b>31 000,00</b>	<b>0,00</b>	<b>0,00</b>	<b>0,00</b>	<b>0,00</b>	<b>31 000,00</b>
<b>Anschaffungs- oder Herstellungskosten</b>		<b>0,00</b>	<b>31 000,00</b>	<b>0,00</b>	<b>0,00</b>	<b>0,00</b>	<b>0,00</b>	<b>31 000,00</b>
5/529000-050000	PV Anlage KiGa		31 000,00					31 000,00
<b>Einzahlungen - Finanzierung - Mittelaufbringung</b>		<b>0,00</b>	<b>31 000,00</b>	<b>0,00</b>	<b>0,00</b>	<b>0,00</b>	<b>0,00</b>	<b>31 000,00</b>
<b>Mittel aus Geldfluss aus der operativen Gebarung</b>		<b>0,00</b>	<b>12 300,00</b>	<b>0,00</b>	<b>0,00</b>	<b>0,00</b>	<b>0,00</b>	<b>12 300,00</b>
6/529000+829910	Zuführung aus operativer Gebarung		12 300,00					12 300,00
<b>Bedarfszuweisungen/KTZ</b>		<b>0,00</b>	<b>0,00</b>	<b>0,00</b>	<b>0,00</b>	<b>0,00</b>	<b>0,00</b>	<b>0,00</b>
<b>Haushaltsrücklagen/Zahlungsmittelreserven</b>		<b>0,00</b>	<b>0,00</b>	<b>0,00</b>	<b>0,00</b>	<b>0,00</b>	<b>0,00</b>	<b>0,00</b>
<b>Sonstige Kapitaltransfers und Subventionen</b>		<b>0,00</b>	<b>18 700,00</b>	<b>0,00</b>	<b>0,00</b>	<b>0,00</b>	<b>0,00</b>	<b>18 700,00</b>
6/529000+300000	KIP f. PV Anlage KiGA KEM		9 000,00					9 000,00
6/529000+300001	Förderung Klimafonds PV Anlage KiGA KEM		9 700,00					9 700,00
<b>Darlehen</b>		<b>0,00</b>	<b>0,00</b>	<b>0,00</b>	<b>0,00</b>	<b>0,00</b>	<b>0,00</b>	<b>0,00</b>
<b>Finanzierungsleasing</b>		<b>0,00</b>	<b>0,00</b>	<b>0,00</b>	<b>0,00</b>	<b>0,00</b>	<b>0,00</b>	<b>0,00</b>
<b>Veräußerung langfristiges Vermögen und sonstiges</b>		<b>0,00</b>	<b>0,00</b>	<b>0,00</b>	<b>0,00</b>	<b>0,00</b>	<b>0,00</b>	<b>0,00</b>
<b>Finanzierungsergebnis 1000028</b>		<b>0,00</b>	<b>0,00</b>	<b>0,00</b>	<b>0,00</b>	<b>0,00</b>	<b>0,00</b>	<b>0,00</b>
	<i>inklusive Vorjahre (gerundet)</i>		<b>0,00</b>	<b>0,00</b>	<b>0,00</b>	<b>0,00</b>	<b>0,00</b>	

# 1. Nachtragsvoranschlag 2022

## Nachweis der Investitionstätigkeit

Marktgemeinde Petronell-Carnuntum

Vorhaben	Vorhabensbezeichnung	RA Vorjahre	VA 2022	Plan 2023	Plan 2024	Plan 2025	Plan 2026	Plan Gesamt (gerundet)
Konto	Bezeichnung							
<b>1950000</b>	<b>Interreg Programm (2021 bis 2024)</b>							
	<b>Auszahlungen - Investitionen - Mittelverwendung</b>	<b>7 352,50</b>	<b>450 000,00</b>	<b>0,00</b>	<b>0,00</b>	<b>0,00</b>	<b>0,00</b>	<b>457 400,00</b>
	<b>Anschaffungs- oder Herstellungskosten</b>	<b>7 352,50</b>	<b>450 000,00</b>	<b>0,00</b>	<b>0,00</b>	<b>0,00</b>	<b>0,00</b>	<b>457 400,00</b>
5/360000-002000	Interreg GeruCa Radweg		100 000,00					100 000,00
5/360000-002001	Interreg GeruCa - Rastplätze		45 000,00					45 000,00
5/360000-042000	Interreg GeruCa Museum/historischer Rundwanderweg		100 000,00					100 000,00
5/360000-042001	Interreg GeruCa Bau Begleitung		15 000,00					15 000,00
5/360000-042002	Interreg GeruCa Übersetzung		15 000,00					15 000,00
5/360000-050000	Sonderanlagen Interreg Programm	7 352,50						7 400,00
5/360000-070000	Interreg GeruCa Marke		100 000,00					100 000,00
5/360000-070010	Interreg GeruCa Website		11 000,00					11 000,00
5/360000-070030	Interreg GeruCa Projekt Begleitung		44 000,00					44 000,00
5/360000-070040	Interreg GeruCa Veranstaltungen		20 000,00					20 000,00
	<b>Einzahlungen - Finanzierung - Mittelaufbringung</b>	<b>415 000,00</b>	<b>42 400,00</b>	<b>67 500,00</b>	<b>0,00</b>	<b>0,00</b>	<b>0,00</b>	<b>524 900,00</b>
	<b>Mittel aus Geldfluss aus der operativen Gebarung</b>	<b>0,00</b>	<b>0,00</b>	<b>0,00</b>	<b>0,00</b>	<b>0,00</b>	<b>0,00</b>	<b>0,00</b>
	<b>Bedarfszuweisungen/KTZ</b>	<b>0,00</b>	<b>0,00</b>	<b>0,00</b>	<b>0,00</b>	<b>0,00</b>	<b>0,00</b>	<b>0,00</b>
	<b>Haushaltsrücklagen/Zahlungsmittelreserven</b>	<b>0,00</b>	<b>0,00</b>	<b>0,00</b>	<b>0,00</b>	<b>0,00</b>	<b>0,00</b>	<b>0,00</b>
	<b>Sonstige Kapitaltransfers und Subventionen</b>	<b>0,00</b>	<b>42 400,00</b>	<b>67 500,00</b>	<b>0,00</b>	<b>0,00</b>	<b>0,00</b>	<b>109 900,00</b>
6/360000+309000	Förderung Interreg GeruCa		42 400,00	67 500,00				109 900,00
	<b>Darlehen</b>	<b>415 000,00</b>	<b>0,00</b>	<b>0,00</b>	<b>0,00</b>	<b>0,00</b>	<b>0,00</b>	<b>415 000,00</b>
10009/224001	Interreg Programm I	271 500,00						271 500,00
10009/224002	Interreg Programm II	143 500,00						143 500,00
	<b>Finanzierungsleasing</b>	<b>0,00</b>	<b>0,00</b>	<b>0,00</b>	<b>0,00</b>	<b>0,00</b>	<b>0,00</b>	<b>0,00</b>
	<b>Veräußerung langfristiges Vermögen und sonstiges</b>	<b>0,00</b>	<b>0,00</b>	<b>0,00</b>	<b>0,00</b>	<b>0,00</b>	<b>0,00</b>	<b>0,00</b>
<b>Finanzierungsergebnis 1950000</b>		<b>407 647,50</b>	<b>-407 600,00</b>	<b>67 500,00</b>	<b>0,00</b>	<b>0,00</b>	<b>0,00</b>	<b>67 500,00</b>
	<i>inklusive Vorjahre (gerundet)</i>		<b>0,00</b>	<b>67 500,00</b>	<b>67 500,00</b>	<b>67 500,00</b>	<b>67 500,00</b>	

# 1. Nachtragsvoranschlag 2022

## Nachweis der Investitionstätigkeit

Marktgemeinde Petronell-Carnuntum

Vorhaben	Vorhabensbezeichnung	RA Vorjahre	VA 2022	Plan 2023	Plan 2024	Plan 2025	Plan 2026	Plan Gesamt (gerundet)
Konto	Bezeichnung							
<b>1000001</b>	<b>STRASSENBAU (1999 bis 2099)</b>							
	<b>Auszahlungen - Investitionen - Mittelverwendung</b>	<b>97 046,63</b>	<b>0,00</b>	<b>0,00</b>	<b>0,00</b>	<b>0,00</b>	<b>0,00</b>	<b>97 000,00</b>
	<b>Anschaffungs- oder Herstellungskosten</b>	<b>97 046,63</b>	<b>0,00</b>	<b>0,00</b>	<b>0,00</b>	<b>0,00</b>	<b>0,00</b>	<b>97 000,00</b>
5/612000-002000	Instandsetzung Straßenzüge (Parkplatz)	55 787,71						55 800,00
5/612000-002100	Instandsetzung Diverse Asphaltierungsarbeiten	13 775,68						13 800,00
5/612000-005000	Schutzweg bei Volksschule	8 407,10						8 400,00
5/612000-729960	Ergebnis 2019	19 076,14						19 100,00
	<b>Einzahlungen - Finanzierung - Mittelaufbringung</b>	<b>97 046,63</b>	<b>0,00</b>	<b>0,00</b>	<b>0,00</b>	<b>0,00</b>	<b>0,00</b>	<b>97 000,00</b>
	<b>Mittel aus Geldfluss aus der operativen Gebarung</b>	<b>97 046,63</b>	<b>0,00</b>	<b>0,00</b>	<b>0,00</b>	<b>0,00</b>	<b>0,00</b>	<b>97 000,00</b>
6/612000+829910	Zuführung von operativem Teil f. Schutzweg	97 046,63						97 000,00
	<b>Bedarfszuweisungen/KTZ</b>	<b>0,00</b>	<b>0,00</b>	<b>0,00</b>	<b>0,00</b>	<b>0,00</b>	<b>0,00</b>	<b>0,00</b>
6/612000+301000	RO Förderung Finanzsonderaktion							
	<b>Haushaltsrücklagen/Zahlungsmittelreserven</b>	<b>0,00</b>	<b>0,00</b>	<b>0,00</b>	<b>0,00</b>	<b>0,00</b>	<b>0,00</b>	<b>0,00</b>
	<b>Sonstige Kapitaltransfers und Subventionen</b>	<b>0,00</b>	<b>0,00</b>	<b>0,00</b>	<b>0,00</b>	<b>0,00</b>	<b>0,00</b>	<b>0,00</b>
	<b>Darlehen</b>	<b>0,00</b>	<b>0,00</b>	<b>0,00</b>	<b>0,00</b>	<b>0,00</b>	<b>0,00</b>	<b>0,00</b>
	<b>Finanzierungsleasing</b>	<b>0,00</b>	<b>0,00</b>	<b>0,00</b>	<b>0,00</b>	<b>0,00</b>	<b>0,00</b>	<b>0,00</b>
	<b>Veräußerung langfristiges Vermögen und sonstiges</b>	<b>0,00</b>	<b>0,00</b>	<b>0,00</b>	<b>0,00</b>	<b>0,00</b>	<b>0,00</b>	<b>0,00</b>
<b>Finanzierungsergebnis 1000001</b>		<b>0,00</b>	<b>0,00</b>	<b>0,00</b>	<b>0,00</b>	<b>0,00</b>	<b>0,00</b>	<b>0,00</b>
	<i>inklusive Vorjahre (gerundet)</i>		<b>0,00</b>	<b>0,00</b>	<b>0,00</b>	<b>0,00</b>	<b>0,00</b>	

# 1. Nachtragsvoranschlag 2022

## Nachweis der Investitionstätigkeit

Marktgemeinde Petronell-Carnuntum

Vorhaben	Vorhabensbezeichnung	RA Vorjahre	VA 2022	Plan 2023	Plan 2024	Plan 2025	Plan 2026	Plan Gesamt (gerundet)
Konto	Bezeichnung							
<b>1000006</b>	<b>KANALANLAGE (2005 bis 2022)</b>							
	<b>Auszahlungen - Investitionen - Mittelverwendung</b>	<b>93 983,07</b>	<b>7 000,00</b>	<b>0,00</b>	<b>0,00</b>	<b>0,00</b>	<b>0,00</b>	<b>101 000,00</b>
	<b>Anschaffungs- oder Herstellungskosten</b>	<b>93 983,07</b>	<b>7 000,00</b>	<b>0,00</b>	<b>0,00</b>	<b>0,00</b>	<b>0,00</b>	<b>101 000,00</b>
5/851000-004000	Kanalerneuerung	39 687,98						39 700,00
5/851000-004100	Hausanschlüsse Kanal		7 000,00					7 000,00
5/851000-020000	Erneuerung maschineller Anlage/Rechen	50 155,09						50 200,00
5/851000-728000	Digitaler Leitungskataster	4 140,00						4 100,00
	<b>Einzahlungen - Finanzierung - Mittelaufbringung</b>	<b>101 937,06</b>	<b>15 900,00</b>	<b>0,00</b>	<b>0,00</b>	<b>0,00</b>	<b>0,00</b>	<b>117 800,00</b>
	<b>Mittel aus Geldfluss aus der operativen Gebarung</b>	<b>101 010,26</b>	<b>0,00</b>	<b>0,00</b>	<b>0,00</b>	<b>0,00</b>	<b>0,00</b>	<b>101 000,00</b>
6/851000+829960	Überschuss 2019	101 010,26						101 000,00
	<b>Bedarfszuweisungen/KTZ</b>	<b>0,00</b>	<b>900,00</b>	<b>0,00</b>	<b>0,00</b>	<b>0,00</b>	<b>0,00</b>	<b>900,00</b>
6/851000+301000	Förderung Wasserwirtschaftsfonds		900,00					900,00
	<b>Haushaltsrücklagen/Zahlungsmittelreserven</b>	<b>0,00</b>	<b>0,00</b>	<b>0,00</b>	<b>0,00</b>	<b>0,00</b>	<b>0,00</b>	<b>0,00</b>
	<b>Sonstige Kapitaltransfers und Subventionen</b>	<b>926,80</b>	<b>15 000,00</b>	<b>0,00</b>	<b>0,00</b>	<b>0,00</b>	<b>0,00</b>	<b>15 900,00</b>
6/851000+307000	Kanaleinm.,Ergänz., Sondergebühren		15 000,00					15 000,00
6/851000+861000	Förderung Wasserwirtschaftsfonds	926,80						900,00
	<b>Darlehen</b>	<b>0,00</b>	<b>0,00</b>	<b>0,00</b>	<b>0,00</b>	<b>0,00</b>	<b>0,00</b>	<b>0,00</b>
	<b>Finanzierungsleasing</b>	<b>0,00</b>	<b>0,00</b>	<b>0,00</b>	<b>0,00</b>	<b>0,00</b>	<b>0,00</b>	<b>0,00</b>
	<b>Veräußerung langfristiges Vermögen und sonstiges</b>	<b>0,00</b>	<b>0,00</b>	<b>0,00</b>	<b>0,00</b>	<b>0,00</b>	<b>0,00</b>	<b>0,00</b>
<b>Finanzierungsergebnis 1000006</b>		<b>7 953,99</b>	<b>8 900,00</b>	<b>0,00</b>	<b>0,00</b>	<b>0,00</b>	<b>0,00</b>	<b>16 900,00</b>
	<i>inklusive Vorjahre (gerundet)</i>		<b>16 900,00</b>	<b>16 900,00</b>	<b>16 900,00</b>	<b>16 900,00</b>	<b>16 900,00</b>	

# 1. Nachtragsvoranschlag 2022

## Nachweis der Investitionstätigkeit

Marktgemeinde Petronell-Carnuntum

Vorhaben	Vorhabensbezeichnung	RA Vorjahre	VA 2022	Plan 2023	Plan 2024	Plan 2025	Plan 2026	Plan Gesamt (gerundet)
Konto	Bezeichnung							
<b>1000010</b>	<b>GÜTERWEGEBAU (2004 bis 2099)</b>							
	<b>Auszahlungen - Investitionen - Mittelverwendung</b>	<b>135 847,44</b>	<b>23 300,00</b>	<b>0,00</b>	<b>0,00</b>	<b>0,00</b>	<b>0,00</b>	<b>159 100,00</b>
	<b>Anschaffungs- oder Herstellungskosten</b>	<b>135 847,44</b>	<b>23 300,00</b>	<b>0,00</b>	<b>0,00</b>	<b>0,00</b>	<b>0,00</b>	<b>159 100,00</b>
5/710000-002000	Feldwegebau	129 410,87	13 000,00					142 400,00
5/710000-729910	Rückführung zu operativer Gebarung		10 300,00					10 300,00
5/710000-729960	Ergebnis 2019	6 436,57						6 400,00
	<b>Einzahlungen - Finanzierung - Mittelaufbringung</b>	<b>155 176,78</b>	<b>4 000,00</b>	<b>3 000,00</b>	<b>3 000,00</b>	<b>3 000,00</b>	<b>3 000,00</b>	<b>171 200,00</b>
	<b>Mittel aus Geldfluss aus der operativen Gebarung</b>	<b>55 770,08</b>	<b>0,00</b>	<b>0,00</b>	<b>0,00</b>	<b>0,00</b>	<b>0,00</b>	<b>55 800,00</b>
6/710000+829910	Zuführung v. operativen Haushalt	55 770,08						55 800,00
	<b>Bedarfszuweisungen/KTZ</b>	<b>11 900,00</b>	<b>4 000,00</b>	<b>3 000,00</b>	<b>3 000,00</b>	<b>3 000,00</b>	<b>3 000,00</b>	<b>27 900,00</b>
6/710000+301001	Amt der NÖ Landesregierung Förderung	2 975,00	2 000,00					5 000,00
6/710000+871000	Bedarfszuweisungen III	8 925,00	2 000,00	3 000,00	3 000,00	3 000,00	3 000,00	22 900,00
	<b>Haushaltsrücklagen/Zahlungsmittelreserven</b>	<b>0,00</b>	<b>0,00</b>	<b>0,00</b>	<b>0,00</b>	<b>0,00</b>	<b>0,00</b>	<b>0,00</b>
	<b>Sonstige Kapitaltransfers und Subventionen</b>	<b>87 506,70</b>	<b>0,00</b>	<b>0,00</b>	<b>0,00</b>	<b>0,00</b>	<b>0,00</b>	<b>87 500,00</b>
6/710000+300000	KIG 2020	30 411,00						30 400,00
6/710000+861000	Amt der NÖ Landesregierung Förderung	57 095,70						57 100,00
	<b>Darlehen</b>	<b>0,00</b>	<b>0,00</b>	<b>0,00</b>	<b>0,00</b>	<b>0,00</b>	<b>0,00</b>	<b>0,00</b>
	<b>Finanzierungsleasing</b>	<b>0,00</b>	<b>0,00</b>	<b>0,00</b>	<b>0,00</b>	<b>0,00</b>	<b>0,00</b>	<b>0,00</b>
	<b>Veräußerung langfristiges Vermögen und sonstiges</b>	<b>0,00</b>	<b>0,00</b>	<b>0,00</b>	<b>0,00</b>	<b>0,00</b>	<b>0,00</b>	<b>0,00</b>
<b>Finanzierungsergebnis 1000010</b>		<b>19 329,34</b>	<b>-19 300,00</b>	<b>3 000,00</b>	<b>3 000,00</b>	<b>3 000,00</b>	<b>3 000,00</b>	<b>12 000,00</b>
	<i>inklusive Vorjahre (gerundet)</i>		<b>0,00</b>	<b>3 000,00</b>	<b>6 000,00</b>	<b>9 000,00</b>	<b>12 000,00</b>	

# 1. Nachtragsvoranschlag 2022

## Nachweis der Investitionstätigkeit

Marktgemeinde Petronell-Carnuntum

Vorhaben	Vorhabensbezeichnung		RA Vorjahre	VA 2022	Plan 2023	Plan 2024	Plan 2025	Plan 2026	Plan Gesamt (gerundet)
Konto	Bezeichnung								
<b>1000012</b>	<b>WASSERVERSORGUNGSANLAGE (2005 bis 2022)</b>								
	<b>Auszahlungen - Investitionen - Mittelverwendung</b>		<b>4 140,00</b>	<b>9 000,00</b>	<b>0,00</b>	<b>0,00</b>	<b>0,00</b>	<b>0,00</b>	<b>13 100,00</b>
	<b>Anschaffungs- oder Herstellungskosten</b>		<b>4 140,00</b>	<b>9 000,00</b>	<b>0,00</b>	<b>0,00</b>	<b>0,00</b>	<b>0,00</b>	<b>13 100,00</b>
	5/850000-004100	Hausanschluss		9 000,00					9 000,00
	5/850000-728000	Digitaler Leitungskataster	4 140,00						4 100,00
	<b>Einzahlungen - Finanzierung - Mittelaufbringung</b>		<b>4 140,00</b>	<b>9 000,00</b>	<b>0,00</b>	<b>0,00</b>	<b>0,00</b>	<b>0,00</b>	<b>13 100,00</b>
	<b>Mittel aus Geldfluss aus der operativen Gebarung</b>		<b>3 742,80</b>	<b>8 600,00</b>	<b>0,00</b>	<b>0,00</b>	<b>0,00</b>	<b>0,00</b>	<b>12 300,00</b>
	6/850000+829910	Zuführung von operativer Gebarung	3 742,80	8 600,00					12 300,00
	<b>Bedarfszuweisungen/KTZ</b>		<b>0,00</b>	<b>400,00</b>	<b>0,00</b>	<b>0,00</b>	<b>0,00</b>	<b>0,00</b>	<b>400,00</b>
	6/850000+301000	Förderung Wasserwirtschaftsfonds		400,00					400,00
	<b>Haushaltsrücklagen/Zahlungsmittelreserven</b>		<b>0,00</b>	<b>0,00</b>	<b>0,00</b>	<b>0,00</b>	<b>0,00</b>	<b>0,00</b>	<b>0,00</b>
	<b>Sonstige Kapitaltransfers und Subventionen</b>		<b>397,20</b>	<b>0,00</b>	<b>0,00</b>	<b>0,00</b>	<b>0,00</b>	<b>0,00</b>	<b>400,00</b>
	6/850000+861000	Förderung Wasserwirtschaftsfonds	397,20						400,00
	<b>Darlehen</b>		<b>0,00</b>	<b>0,00</b>	<b>0,00</b>	<b>0,00</b>	<b>0,00</b>	<b>0,00</b>	<b>0,00</b>
	<b>Finanzierungsleasing</b>		<b>0,00</b>	<b>0,00</b>	<b>0,00</b>	<b>0,00</b>	<b>0,00</b>	<b>0,00</b>	<b>0,00</b>
	<b>Veräußerung langfristiges Vermögen und sonstiges</b>		<b>0,00</b>	<b>0,00</b>	<b>0,00</b>	<b>0,00</b>	<b>0,00</b>	<b>0,00</b>	<b>0,00</b>
<b>Finanzierungsergebnis 1000012</b>			<b>0,00</b>	<b>0,00</b>	<b>0,00</b>	<b>0,00</b>	<b>0,00</b>	<b>0,00</b>	<b>0,00</b>
		<i>inklusive Vorjahre (gerundet)</i>		<b>0,00</b>	<b>0,00</b>	<b>0,00</b>	<b>0,00</b>	<b>0,00</b>	

# 1. Nachtragsvoranschlag 2022

## Nachweis der Investitionstätigkeit

Marktgemeinde Petronell-Carnuntum

Vorhaben	Vorhabensbezeichnung		RA Vorjahre	VA 2022	Plan 2023	Plan 2024	Plan 2025	Plan 2026	Plan Gesamt (gerundet)
Konto	Bezeichnung								
<b>1000017</b>	<b>TURN- UND SPORTHALLE (2019 bis 2022)</b>								
	<b>Auszahlungen - Investitionen - Mittelverwendung</b>		<b>4 243,58</b>	<b>0,00</b>	<b>0,00</b>	<b>0,00</b>	<b>0,00</b>	<b>0,00</b>	<b>4 200,00</b>
	<b>Anschaffungs- oder Herstellungskosten</b>		<b>4 243,58</b>	<b>0,00</b>	<b>0,00</b>	<b>0,00</b>	<b>0,00</b>	<b>0,00</b>	<b>4 200,00</b>
	5/263000-010000	Instandsetzung Gebäude	4 243,58						4 200,00
	<b>Einzahlungen - Finanzierung - Mittelaufbringung</b>		<b>4 243,58</b>	<b>0,00</b>	<b>0,00</b>	<b>0,00</b>	<b>0,00</b>	<b>0,00</b>	<b>4 200,00</b>
	<b>Mittel aus Geldfluss aus der operativen Gebarung</b>		<b>4 243,58</b>	<b>0,00</b>	<b>0,00</b>	<b>0,00</b>	<b>0,00</b>	<b>0,00</b>	<b>4 200,00</b>
	6/263000+829910	Zuweisung von operativer Gebarung	4 243,58						4 200,00
	<b>Bedarfszuweisungen/KTZ</b>		<b>0,00</b>	<b>0,00</b>	<b>0,00</b>	<b>0,00</b>	<b>0,00</b>	<b>0,00</b>	<b>0,00</b>
	<b>Haushaltsrücklagen/Zahlungsmittelreserven</b>		<b>0,00</b>	<b>0,00</b>	<b>0,00</b>	<b>0,00</b>	<b>0,00</b>	<b>0,00</b>	<b>0,00</b>
	<b>Sonstige Kapitaltransfers und Subventionen</b>		<b>0,00</b>	<b>0,00</b>	<b>0,00</b>	<b>0,00</b>	<b>0,00</b>	<b>0,00</b>	<b>0,00</b>
	<b>Darlehen</b>		<b>0,00</b>	<b>0,00</b>	<b>0,00</b>	<b>0,00</b>	<b>0,00</b>	<b>0,00</b>	<b>0,00</b>
	<b>Finanzierungsleasing</b>		<b>0,00</b>	<b>0,00</b>	<b>0,00</b>	<b>0,00</b>	<b>0,00</b>	<b>0,00</b>	<b>0,00</b>
	<b>Veräußerung langfristiges Vermögen und sonstiges</b>		<b>0,00</b>	<b>0,00</b>	<b>0,00</b>	<b>0,00</b>	<b>0,00</b>	<b>0,00</b>	<b>0,00</b>
<b>Finanzierungsergebnis 1000017</b>			<b>0,00</b>	<b>0,00</b>	<b>0,00</b>	<b>0,00</b>	<b>0,00</b>	<b>0,00</b>	<b>0,00</b>
		<i>inklusive Vorjahre (gerundet)</i>		<b>0,00</b>	<b>0,00</b>	<b>0,00</b>	<b>0,00</b>	<b>0,00</b>	

# 1. Nachtragsvoranschlag 2022

## Nachweis der Investitionstätigkeit

Marktgemeinde Petronell-Carnuntum

Vorhaben	Vorhabensbezeichnung	RA Vorjahre	VA 2022	Plan 2023	Plan 2024	Plan 2025	Plan 2026	Plan Gesamt (gerundet)
Konto	Bezeichnung							
<b>1000023</b>	<b>BAUHOF (2014 bis 2050)</b>							
	<b>Auszahlungen - Investitionen - Mittelverwendung</b>	<b>57 036,34</b>	<b>0,00</b>	<b>0,00</b>	<b>0,00</b>	<b>0,00</b>	<b>0,00</b>	<b>57 000,00</b>
	<b>Anschaffungs- oder Herstellungskosten</b>	<b>57 036,34</b>	<b>0,00</b>	<b>0,00</b>	<b>0,00</b>	<b>0,00</b>	<b>0,00</b>	<b>57 000,00</b>
	5/820000-010000    Neubau - Bauhof	37 586,67						37 600,00
	5/820000-040000    Ankauf neuer Bus	19 449,67						19 400,00
	<b>Einzahlungen - Finanzierung - Mittelaufbringung</b>	<b>57 036,34</b>	<b>0,00</b>	<b>0,00</b>	<b>0,00</b>	<b>0,00</b>	<b>0,00</b>	<b>57 000,00</b>
	<b>Mittel aus Geldfluss aus der operativen Gebarung</b>	<b>57 036,34</b>	<b>0,00</b>	<b>0,00</b>	<b>0,00</b>	<b>0,00</b>	<b>0,00</b>	<b>57 000,00</b>
	6/820000+829910    Zuführung v. operativen Teil	57 036,34						57 000,00
	<b>Bedarfszuweisungen/KTZ</b>	<b>0,00</b>	<b>0,00</b>	<b>0,00</b>	<b>0,00</b>	<b>0,00</b>	<b>0,00</b>	<b>0,00</b>
	<b>Haushaltsrücklagen/Zahlungsmittelreserven</b>	<b>0,00</b>	<b>0,00</b>	<b>0,00</b>	<b>0,00</b>	<b>0,00</b>	<b>0,00</b>	<b>0,00</b>
	<b>Sonstige Kapitaltransfers und Subventionen</b>	<b>0,00</b>	<b>0,00</b>	<b>0,00</b>	<b>0,00</b>	<b>0,00</b>	<b>0,00</b>	<b>0,00</b>
	<b>Darlehen</b>	<b>0,00</b>	<b>0,00</b>	<b>0,00</b>	<b>0,00</b>	<b>0,00</b>	<b>0,00</b>	<b>0,00</b>
	<b>Finanzierungsleasing</b>	<b>0,00</b>	<b>0,00</b>	<b>0,00</b>	<b>0,00</b>	<b>0,00</b>	<b>0,00</b>	<b>0,00</b>
	<b>Veräußerung langfristiges Vermögen und sonstiges</b>	<b>0,00</b>	<b>0,00</b>	<b>0,00</b>	<b>0,00</b>	<b>0,00</b>	<b>0,00</b>	<b>0,00</b>
<b>Finanzierungsergebnis 1000023</b>		<b>0,00</b>	<b>0,00</b>	<b>0,00</b>	<b>0,00</b>	<b>0,00</b>	<b>0,00</b>	<b>0,00</b>
	<i>inklusive Vorjahre (gerundet)</i>		<b>0,00</b>	<b>0,00</b>	<b>0,00</b>	<b>0,00</b>	<b>0,00</b>	

# 1. Nachtragsvoranschlag 2022

## Nachweis der Investitionstätigkeit

Marktgemeinde Petronell-Carnuntum

Vorhaben	Vorhabensbezeichnung	RA Vorjahre	VA 2022	Plan 2023	Plan 2024	Plan 2025	Plan 2026	Plan Gesamt (gerundet)
Konto	Bezeichnung							
<b>1000024</b>	<b>ÖRTLICHES RAUMORDNUNGSPROGRAMM (2016 bis 2025)</b>							
	<b>Auszahlungen - Investitionen - Mittelverwendung</b>	<b>91 333,76</b>	<b>47 900,00</b>	<b>0,00</b>	<b>0,00</b>	<b>0,00</b>	<b>0,00</b>	<b>139 200,00</b>
	<b>Anschaffungs- oder Herstellungskosten</b>	<b>91 333,76</b>	<b>47 900,00</b>	<b>0,00</b>	<b>0,00</b>	<b>0,00</b>	<b>0,00</b>	<b>139 200,00</b>
5/031000-006000	Erholungsgebiet Sportplatzweg	91 333,76	15 000,00					106 300,00
5/031000-729910	Rückführung zu operativer Gebarung		32 900,00					32 900,00
	<b>Einzahlungen - Finanzierung - Mittelaufbringung</b>	<b>91 333,76</b>	<b>47 900,00</b>	<b>0,00</b>	<b>0,00</b>	<b>0,00</b>	<b>0,00</b>	<b>139 200,00</b>
	<b>Mittel aus Geldfluss aus der operativen Gebarung</b>	<b>87 333,76</b>	<b>0,00</b>	<b>0,00</b>	<b>0,00</b>	<b>0,00</b>	<b>0,00</b>	<b>87 300,00</b>
6/031000+829900	Zuführung aus operativer Gebarung							
6/031000+829910	Zuführung aus operativer Gebarung	87 333,76						87 300,00
	<b>Bedarfszuweisungen/KTZ</b>	<b>4 000,00</b>	<b>44 000,00</b>	<b>0,00</b>	<b>0,00</b>	<b>0,00</b>	<b>0,00</b>	<b>48 000,00</b>
6/031000+301000	Förderung G21		40 000,00					40 000,00
6/031000+301001	RO Förderung	4 000,00	4 000,00					8 000,00
	<b>Haushaltsrücklagen/Zahlungsmittelreserven</b>	<b>0,00</b>	<b>0,00</b>	<b>0,00</b>	<b>0,00</b>	<b>0,00</b>	<b>0,00</b>	<b>0,00</b>
	<b>Sonstige Kapitaltransfers und Subventionen</b>	<b>0,00</b>	<b>3 900,00</b>	<b>0,00</b>	<b>0,00</b>	<b>0,00</b>	<b>0,00</b>	<b>3 900,00</b>
6/031000+307000	Förderung Natur im Garten		3 200,00					3 200,00
6/031000+861100	NÖ Landschaftsfonds		700,00					700,00
	<b>Darlehen</b>	<b>0,00</b>	<b>0,00</b>	<b>0,00</b>	<b>0,00</b>	<b>0,00</b>	<b>0,00</b>	<b>0,00</b>
	<b>Finanzierungsleasing</b>	<b>0,00</b>	<b>0,00</b>	<b>0,00</b>	<b>0,00</b>	<b>0,00</b>	<b>0,00</b>	<b>0,00</b>
	<b>Veräußerung langfristiges Vermögen und sonstiges</b>	<b>0,00</b>	<b>0,00</b>	<b>0,00</b>	<b>0,00</b>	<b>0,00</b>	<b>0,00</b>	<b>0,00</b>
<b>Finanzierungsergebnis 1000024</b>		<b>0,00</b>	<b>0,00</b>	<b>0,00</b>	<b>0,00</b>	<b>0,00</b>	<b>0,00</b>	<b>0,00</b>
	<i>inklusive Vorjahre (gerundet)</i>		<b>0,00</b>	<b>0,00</b>	<b>0,00</b>	<b>0,00</b>	<b>0,00</b>	

# 1. Nachtragsvoranschlag 2022

## Nachweis der Investitionstätigkeit

Marktgemeinde Petronell-Carnuntum

Vorhaben	Vorhabensbezeichnung		RA Vorjahre	VA 2022	Plan 2023	Plan 2024	Plan 2025	Plan 2026	Plan Gesamt (gerundet)
Konto	Bezeichnung								
<b>2200000</b>	<b>Sonstige Anschaffungen (2020 bis 2099)</b>								
	<b>Auszahlungen - Investitionen - Mittelverwendung</b>		<b>98 292,17</b>	<b>33 000,00</b>	<b>9 500,00</b>	<b>9 500,00</b>	<b>9 500,00</b>	<b>9 500,00</b>	<b>169 300,00</b>
	<b>Anschaffungs- oder Herstellungskosten</b>		<b>98 292,17</b>	<b>33 000,00</b>	<b>9 500,00</b>	<b>9 500,00</b>	<b>9 500,00</b>	<b>9 500,00</b>	<b>169 300,00</b>
1/010000-042000	Ankauf Büromöbel		2 193,21						2 200,00
1/164000-042000	Schließsystem			3 700,00					3 700,00
1/211000-042000	Ankauf Gerät zur Desinfizierung		7 166,40						7 200,00
1/211000-042100	Ankauf Tische u. Stühle		2 593,90						2 600,00
1/240000-042000	Ankauf Gerät zur Desinfizierung		4 597,80						4 600,00
1/240000-042100	Ankauf Geräte		29,16	4 800,00					4 800,00
1/262000-042000	Schließsystem			4 500,00					4 500,00
1/363000-005000	Weihnachtsbeleuchtung		5 133,01	200,00					5 300,00
1/640000-050000	Ankauf von Verkehrszeichen und Spiegeln		6 009,34	6 500,00	4 000,00	4 000,00	4 000,00	4 000,00	28 500,00
1/814000-042000	Ankauf Schneeschild			1 000,00					1 000,00
1/814000-700000	Mietaufwand Geräte Winterdienst			4 000,00					4 000,00
1/815000-030000	Teleskop Heckenschere		51,37	700,00					800,00
1/816000-005000	Beleuchtung Park and Ride Anlage		48 504,61						48 500,00
1/820000-020000	Ankauf Rasenmähertraktor		13 600,00						13 600,00
1/820000-030000	Gartengeräte- u. Werkzeugankauf		3 091,09	3 000,00	3 000,00	3 000,00	3 000,00	3 000,00	18 100,00
1/820000-042010	Ankauf von Arbeitskleidung		3 017,26	2 500,00	2 500,00	2 500,00	2 500,00	2 500,00	15 500,00
1/840000-001000	Ankauf Grundstück		2 031,00	2 100,00					4 100,00
1/850000-004000	Hausanschluss		274,02						300,00
	<b>Einzahlungen - Finanzierung - Mittelaufbringung</b>		<b>0,00</b>	<b>100,00</b>	<b>100,00</b>	<b>100,00</b>	<b>100,00</b>	<b>100,00</b>	<b>500,00</b>
	<b>Mittel aus Geldfluss aus der operativen Gebarung</b>		<b>0,00</b>	<b>100,00</b>	<b>100,00</b>	<b>100,00</b>	<b>100,00</b>	<b>100,00</b>	<b>500,00</b>
2/840000+001000	Grundverkaufserlös			100,00	100,00	100,00	100,00	100,00	500,00
	<b>Bedarfszuweisungen/KTZ</b>		<b>0,00</b>	<b>0,00</b>	<b>0,00</b>	<b>0,00</b>	<b>0,00</b>	<b>0,00</b>	<b>0,00</b>
	<b>Haushaltsrücklagen/Zahlungsmittelreserven</b>		<b>0,00</b>	<b>0,00</b>	<b>0,00</b>	<b>0,00</b>	<b>0,00</b>	<b>0,00</b>	<b>0,00</b>
	<b>Sonstige Kapitaltransfers und Subventionen</b>		<b>0,00</b>	<b>0,00</b>	<b>0,00</b>	<b>0,00</b>	<b>0,00</b>	<b>0,00</b>	<b>0,00</b>
	<b>Darlehen</b>		<b>0,00</b>	<b>0,00</b>	<b>0,00</b>	<b>0,00</b>	<b>0,00</b>	<b>0,00</b>	<b>0,00</b>
	<b>Finanzierungsleasing</b>		<b>0,00</b>	<b>0,00</b>	<b>0,00</b>	<b>0,00</b>	<b>0,00</b>	<b>0,00</b>	<b>0,00</b>
	<b>Veräußerung langfristiges Vermögen und sonstiges</b>		<b>0,00</b>	<b>0,00</b>	<b>0,00</b>	<b>0,00</b>	<b>0,00</b>	<b>0,00</b>	<b>0,00</b>
<b>Finanzierungsergebnis 2200000</b>			<b>-98 292,17</b>	<b>-32 900,00</b>	<b>-9 400,00</b>	<b>-9 400,00</b>	<b>-9 400,00</b>	<b>-9 400,00</b>	<b>-168 800,00</b>
			<i>inklusive Vorjahre (gerundet)</i>	<b>-131 200,00</b>	<b>-140 600,00</b>	<b>-150 000,00</b>	<b>-159 400,00</b>	<b>-168 800,00</b>	

# 1. Nachtragsvoranschlag 2022

Marktgemeinde Petronell-Carnuntum

## Nachweis der Investitionstätigkeit

Salden Finanzierungsergebnisse		RA Vorjahre	VA 2022	Plan 2023	Plan 2024	Plan 2025	Plan 2026	Plan Gesamt (gerundet)
1000026	VOLKSSCHULE U. SNMB (2021 bis 2030)							
	Auszahlungen - Investitionen - Mittelverwendung	52 626,57	18 100,00	0,00	0,00	0,00	0,00	70 700,00
	Einzahlungen - Finanzierung - Mittelherkunft	33 753,10	37 000,00	0,00	0,00	0,00	0,00	70 800,00
		-18 873,47	18 900,00	0,00	0,00	0,00	0,00	0,00
	<i>inklusive Vorjahre (gerundet)</i>		0,00	0,00	0,00	0,00	0,00	
1000027	Arztpraxis (2022 bis 2023)							
	Auszahlungen - Investitionen - Mittelverwendung	0,00	205 000,00	0,00	0,00	0,00	0,00	205 000,00
	Einzahlungen - Finanzierung - Mittelherkunft	0,00	205 000,00	0,00	0,00	0,00	0,00	205 000,00
		0,00	0,00	0,00	0,00	0,00	0,00	0,00
	<i>inklusive Vorjahre (gerundet)</i>		0,00	0,00	0,00	0,00	0,00	
1000028	Photovoltaik Anlage KiGa KEM (2022 bis 2023)							
	Auszahlungen - Investitionen - Mittelverwendung	0,00	31 000,00	0,00	0,00	0,00	0,00	31 000,00
	Einzahlungen - Finanzierung - Mittelherkunft	0,00	31 000,00	0,00	0,00	0,00	0,00	31 000,00
		0,00	0,00	0,00	0,00	0,00	0,00	0,00
	<i>inklusive Vorjahre (gerundet)</i>		0,00	0,00	0,00	0,00	0,00	
1950000	Interreg Programm (2021 bis 2024)							
	Auszahlungen - Investitionen - Mittelverwendung	7 352,50	450 000,00	0,00	0,00	0,00	0,00	457 400,00
	Einzahlungen - Finanzierung - Mittelherkunft	415 000,00	42 400,00	67 500,00	0,00	0,00	0,00	524 900,00
		407 647,50	-407 600,00	67 500,00	0,00	0,00	0,00	67 500,00
	<i>inklusive Vorjahre (gerundet)</i>		0,00	67 500,00	67 500,00	67 500,00	67 500,00	
1000010	GÜTERWEGEBAU (2004 bis 2099)							
	Auszahlungen - Investitionen - Mittelverwendung	135 847,44	23 300,00	0,00	0,00	0,00	0,00	159 100,00
	Einzahlungen - Finanzierung - Mittelherkunft	155 176,78	4 000,00	3 000,00	3 000,00	3 000,00	3 000,00	171 200,00
		19 329,34	-19 300,00	3 000,00	3 000,00	3 000,00	3 000,00	12 000,00
	<i>inklusive Vorjahre (gerundet)</i>		0,00	3 000,00	6 000,00	9 000,00	12 000,00	
1000001	STRASSENBAU (1999 bis 2099)							
	Auszahlungen - Investitionen - Mittelverwendung	97 046,63	0,00	0,00	0,00	0,00	0,00	97 000,00
	Einzahlungen - Finanzierung - Mittelherkunft	97 046,63	0,00	0,00	0,00	0,00	0,00	97 000,00
		0,00	0,00	0,00	0,00	0,00	0,00	0,00
	<i>inklusive Vorjahre (gerundet)</i>		0,00	0,00	0,00	0,00	0,00	
1000012	WASSERVERSORGUNGSANLAGE (2005 bis 20)							
	Auszahlungen - Investitionen - Mittelverwendung	4 140,00	9 000,00	0,00	0,00	0,00	0,00	13 100,00
	Einzahlungen - Finanzierung - Mittelherkunft	4 140,00	9 000,00	0,00	0,00	0,00	0,00	13 100,00
		0,00	0,00	0,00	0,00	0,00	0,00	0,00
	<i>inklusive Vorjahre (gerundet)</i>		0,00	0,00	0,00	0,00	0,00	

# 1. Nachtragsvoranschlag 2022

## Nachweis der Investitionstätigkeit

Marktgemeinde Petronell-Carnuntum

Salden Finanzierungsergebnisse		RA Vorjahre	VA 2022	Plan 2023	Plan 2024	Plan 2025	Plan 2026	Plan Gesamt (gerundet)
1000017	TURN- UND SPORTHALLE (2019 bis 2022)							
	Auszahlungen - Investitionen - Mittelverwendung	4 243,58	0,00	0,00	0,00	0,00	0,00	4 200,00
	Einzahlungen - Finanzierung - Mittelherkunft	4 243,58	0,00	0,00	0,00	0,00	0,00	4 200,00
		0,00	0,00	0,00	0,00	0,00	0,00	0,00
	<i>inklusive Vorjahre (gerundet)</i>		0,00	0,00	0,00	0,00	0,00	
1000023	BAUHOF (2014 bis 2050)							
	Auszahlungen - Investitionen - Mittelverwendung	57 036,34	0,00	0,00	0,00	0,00	0,00	57 000,00
	Einzahlungen - Finanzierung - Mittelherkunft	57 036,34	0,00	0,00	0,00	0,00	0,00	57 000,00
		0,00	0,00	0,00	0,00	0,00	0,00	0,00
	<i>inklusive Vorjahre (gerundet)</i>		0,00	0,00	0,00	0,00	0,00	
1000024	ÖRTLICHES RAUMORDNUNGSPROGRAMM (2)							
	Auszahlungen - Investitionen - Mittelverwendung	91 333,76	47 900,00	0,00	0,00	0,00	0,00	139 200,00
	Einzahlungen - Finanzierung - Mittelherkunft	91 333,76	47 900,00	0,00	0,00	0,00	0,00	139 200,00
		0,00	0,00	0,00	0,00	0,00	0,00	0,00
	<i>inklusive Vorjahre (gerundet)</i>		0,00	0,00	0,00	0,00	0,00	
1000006	KANALANLAGE (2005 bis 2022)							
	Auszahlungen - Investitionen - Mittelverwendung	93 983,07	7 000,00	0,00	0,00	0,00	0,00	101 000,00
	Einzahlungen - Finanzierung - Mittelherkunft	101 937,06	15 900,00	0,00	0,00	0,00	0,00	117 800,00
		7 953,99	8 900,00	0,00	0,00	0,00	0,00	16 900,00
	<i>inklusive Vorjahre (gerundet)</i>		16 900,00	16 900,00	16 900,00	16 900,00	16 900,00	
<b>Saldo Investive Einzelvorhaben</b>		<b>416 057,36</b>	<b>-399 100,00</b>	<b>70 500,00</b>	<b>3 000,00</b>	<b>3 000,00</b>	<b>3 000,00</b>	<b>96 500,00</b>
	<i>inklusive Vorjahre (gerundet)</i>		<b>17 000,00</b>	<b>87 500,00</b>	<b>90 500,00</b>	<b>93 500,00</b>	<b>96 500,00</b>	
2200000	Sonstige Anschaffungen (2020 bis 2099)							
	Auszahlungen - Investitionen - Mittelverwendung	98 292,17	33 000,00	9 500,00	9 500,00	9 500,00	9 500,00	169 300,00
	Einzahlungen - Finanzierung - Mittelherkunft	0,00	100,00	100,00	100,00	100,00	100,00	500,00
		-98 292,17	-32 900,00	-9 400,00	-9 400,00	-9 400,00	-9 400,00	-168 800,00
	<i>inklusive Vorjahre (gerundet)</i>		-131 200,00	-140 600,00	-150 000,00	-159 400,00	-168 800,00	
<b>Saldo Sonstige Investitionen</b>		<b>-98 292,17</b>	<b>-32 900,00</b>	<b>-9 400,00</b>	<b>-9 400,00</b>	<b>-9 400,00</b>	<b>-9 400,00</b>	<b>-168 800,00</b>
	<i>inklusive Vorjahre (gerundet)</i>		<b>-131 200,00</b>	<b>-140 600,00</b>	<b>-150 000,00</b>	<b>-159 400,00</b>	<b>-168 800,00</b>	
<b>Saldo der gesamten Investitionstätigkeit</b>		<b>317 765,19</b>	<b>-432 000,00</b>	<b>61 100,00</b>	<b>-6 400,00</b>	<b>-6 400,00</b>	<b>-6 400,00</b>	<b>-72 300,00</b>
	<i>inklusive Vorjahre (gerundet)</i>		<b>-114 200,00</b>	<b>-53 100,00</b>	<b>-59 500,00</b>	<b>-65 900,00</b>	<b>-72 300,00</b>	

Personaldaten iSd ÖStp (Anlage 4)



# 1. Nachtragsvoranschlag 2022

Marktgemeinde Petronell-Carnuntum

Gruppe 1 - gesamt	Dienstverhältnis zu Gemeinde, dienstleistend in einer Dienststelle, bezahlt aus dem Budget		Personalaufwendungen, Aktive, betriebsmäßige Darstellung exklusive Ausgliederungen				
	Köpfe	VBÄ	davon melden Gemeinden optional				gesamt
Bezüge (L und G: Unterklasse 50-55)			Nebengebühren (L und G: Gruppen 564-569)	Dienstgeberbeiträge (L und G: Unterklasse 58)	Weitere Aufwendungen	Kontenklasse 5	
BeamtInnen			0,00				
Vertragsbedienstete	14,0	11,8	517 900,00				
KV-Bedienstete (Kollektivvertrag)			0,00				
Summe	14,0	11,8	517 900,00	0,00	139 400,00	18 100,00	675 400,00
<b>darunter (Teilmengen der Gruppe 1)</b>							
MusikschullehrerInnen							
KindergärtnerInnen und							
Bedienstete nicht-ausgliederter Krankenanstalten							
<b>Gruppe 1a - Ausbildungsverhältnisse (insb. Lehrlinge)</b>							

Gruppe 2 - gesamt	Dienstverhältnis zur Gemeinde, dienstleistend bei sonstigem Rechtsträger, bezahlt aus dem Budget		Personalaufwendungen, Aktive, Ausgliederter				
	Köpfe	VBÄ	davon melden Gemeinden optional				gesamt
Bezüge (L und G: Unterklasse 50-55)			Nebengebühren (L und G: Gruppen 564-569)	Dienstgeberbeiträge (L und G: Unterklasse 58)	Weitere Aufwendungen	Kontenklasse 5	
BeamtInnen							
Vertragsbedienstete							
Summe	0,0	0,0					

# 1. Nachtragsvoranschlag 2022

Marktgemeinde Petronell-Carnuntum

BeamtInnen-PensionistInnen zum 31.12.2022			
	Anzahl	Ø-Pensionshöhe /Mt. <sup>1)</sup>	
RuhegenussbezieherInnen			
Hinterbliebene <sup>2)</sup>			
<b>Neue RuhegenussbezieherInnen im Bezugsjahr 2022</b>			
	Anzahl	Ø-Pensionsantrittsalter	Ø-Pensionshöhe /Mt. <sup>1)</sup>
Alterspension <sup>3)</sup>			
Dienstunfähigkeit <sup>4)</sup>			
vorzeitige Pensionierung mit Abschlag <sup>5)</sup>			
vorzeitige Pensionierung ohne Abschlag <sup>6)</sup>			
Pensionierungen gesamt	0,0	0,0	0,0
1) Durchschnittspension im Dezember laut Personalstatistik-Festlegungen ohne Sonderzahlungen, ohne Pflegegeld und ohne sonstige Transferleistungen; brutto 2) Witwen-, Witwer-, Waisenversorgungsbezüge und vergleichbare Leistungen 3) Ruhebezüge aufgrund einer Ruhestandsversetzung durch Erklärung iSd § 15 iVm § 236c Abs. 1 BDG 1979, eines Übertritts in den Ruhestand oder einer vergleichbaren Regelung 4) Ruhebezüge aufgrund einer Ruhestandsversetzung wegen dauernder Dienstunfähigkeit 5) Ruhebezüge aufgrund einer Ruhestandsversetzung vor dem Mindestalter für eine Ruhestandsversetzung durch Erklärung iSd Z 3, die eine Minderung der Bemessungsgrundlage bewirkt (z.B. § 207n BDG 1979) 6) Ruhebezüge aufgrund einer Ruhestandsversetzung vor dem Mindestalter für eine Ruhestandsversetzung durch Erklärung iSd Z 3, die keine Minderung der Bemessungsgrundlage bewirkt (z.B. § 207n BDG 1979)			
<b>Pensionsausgaben für das Bezugsjahr 2022</b>			
Summe	0,00		

Nachweis über Transferzahlungen (Anlage 6a)



# 1. Nachtragsvoranschlag 2022

Marktgemeinde Petronell-Carnuntum

## Nachweis über Transferzahlungen (Anlage 6a)

Haushaltskonto	Bezeichnung Ansatz	Bezeichnung Post	Summe Einzahlungen	Summe Auszahlungen
<b>Transferzahlungen von/an Bund, Bundesfonds, Bundeskammern</b>				
<b>Gesamtsumme Transferzahlungen von/an Bund, Bundesfonds, Bundeskammern</b>			<b>1 213 200,00</b>	<b>0,00</b>
<b>Summe Kapitaltransfers</b>			<b>0,00</b>	<b>0,00</b>
<b>Summe Laufende Transfers</b>			<b>1 213 200,00</b>	<b>0,00</b>
2/925000+859400	ERTRAGSANTEILE AN- GEMEINSCH. Bundesabga.	Abgabenertragsanteile	1 213 200,00	
<b>Transferzahlungen von/an Länder, Landesfonds, Landesammern</b>				
<b>Gesamtsumme Transferzahlungen von/an Länder, Landesfonds, Landesammern</b>			<b>0,00</b>	<b>186 000,00</b>
<b>Summe Kapitaltransfers</b>			<b>0,00</b>	<b>0,00</b>
<b>Summe Laufende Transfers</b>			<b>0,00</b>	<b>186 000,00</b>
1/419000-751000	Sonst. Einrichtungen u. Massnahmen	Sozialbeihilfe Wohnsitzgem. Beitrag		8 000,00
1/419000-751100	Sonst. Einrichtungen u. Massnahmen	Sozialhilfeumlage		178 000,00
<b>Transferzahlungen von/an Gemeinden, Gemeindeverbände, Gemeindefonds</b>				
<b>Gesamtsumme Transferzahlungen von/an Gemeinden, Gemeindeverbände, Gemeindefonds</b>			<b>10 000,00</b>	<b>394 500,00</b>
<b>Summe Kapitaltransfers</b>			<b>0,00</b>	<b>0,00</b>
<b>Summe Laufende Transfers</b>			<b>10 000,00</b>	<b>394 500,00</b>
2/813000+816000	MÜLLBESEITIGUNG	Kostenbeiträge von GABL	10 000,00	
1/060000-726000	BEITRÄGE AN VERBÄNDE, VEREINE UND SONSTIGE	Beiträge an Verbände, Vereine (Gemeindev.V.)		17 200,00
1/212000-752000	HAUPTSCHULE VERBANDSUMLAGE	Mittelschule Hainburg/D.		31 400,00
1/562000-752000	BEITRÄGE DER GEMEINDEN ZUM KRANKENANSTALTENSP	Sprengelbeitrag NÖKAS (Zweckaufwand)		343 000,00
1/631000-752000	KONKURRENZGEWÄSSER	Verbandsbeitrag Leitha Wasserverband		2 900,00
<b>Transferzahlungen von/an Sozialversicherungsträger</b>				
<b>Gesamtsumme Transferzahlungen von/an Sozialversicherungsträger</b>			<b>0,00</b>	<b>0,00</b>
<b>Summe Kapitaltransfers</b>			<b>0,00</b>	<b>0,00</b>
<b>Summe Laufende Transfers</b>			<b>0,00</b>	<b>0,00</b>
<b>Transferzahlungen von/an sonst. Träger des öffentlichen Rechts</b>				
<b>Gesamtsumme Transferzahlungen von/an sonst. Träger des öffentlichen Rechts</b>			<b>0,00</b>	<b>0,00</b>
<b>Summe Kapitaltransfers</b>			<b>0,00</b>	<b>0,00</b>
<b>Summe Laufende Transfers</b>			<b>0,00</b>	<b>0,00</b>
<b>Gesamtsumme</b>			<b>1 223 200,00</b>	<b>580 500,00</b>



Nachweis über Haushaltsrücklagen und  
Zahlungsmittelreserven (Anlage 6b)



# 1. Nachtragsvoranschlag 2022

## Nachweis der Rücklagen ohne Innere Darlehen (936)

Marktgemeinde Petronell-Carnuntum

Haushaltsrücklagen Nr.	Verwendungszweck	Rücklagenstand			Zahlungsmittelreserven		
		31.12.2021	Zuführungen	Entnahmen	31.12.2022	Stand aktuell	Konto-/Sparbuchnummer
8/9990934/00001	WASSERVERSORGUNGSANLAGE	144 300,00	5 000,00		149 300,00	149 526,47	ZW 22 294022
8/9990934/00002	ABWASSERBESEITIGUNGSANLAGE	80 500,00	5 000,00		85 500,00	85 601,35	ZW 23 294023
8/9990934/00003	MIETZINSRESERVE von EBSG	72 000,00			72 000,00	46 229,35	ZW 24 294024
8/9990934/00004	MIETZINSRESERVE von EBSG	32 700,00			32 700,00	32 790,02	AT09 3207 3000 0309 0461 ZW 25 294025
8/9990934/00005	BÜRGERMEISTERPENSION (Bgm.Scheumbauer Ingrid)	5 900,00			5 900,00	5 981,66	ZW 26 294026
8/9990934/00006	Unterstützung für in Not geratene Bürger	4 000,00	30 000,00	4 500,00	29 500,00	6 200,92	AT52 3207 3000 0309 0560 ZW 27 294027
8/9990935/00001	ALLGEMEINE RÜCKLAGE	80 900,00			80 900,00	81 120,85	ZW 20 295020
8/9990935/00002	ALLGEMEINE RÜCKLAGE	13 400,00	114 000,00		127 400,00	13 449,44	AT17 3207 3000 0309 0123 ZW 21 295021
8/9990935/00003	Rücklage aus 50% des Eröffnungsbilanzsaldos	6 814 400,00			6 814 400,00		
<b>Gesamtsummen</b>		<b>7 248 100,00</b>	<b>154 000,00</b>	<b>4 500,00</b>	<b>7 397 600,00</b>	<b>420 900,06</b>	



Nachweis über Innere Darlehen



# 1. Nachtragsvoranschlag 2022

# Nachweis über Innere Darlehen

Marktgemeinde Petronell-Carnuntum

Haushaltsrücklagen		Rücklagenstand			Rücklagenstand
Nr.	Verwendungszweck	31.12.2021	Zuführungen	Entnahmen	31.12.2022



Einzelnachweis über Finanzschulden und Schuldendienst  
(Anlage 6c)



# 1. Nachtragsvoranschlag 2022

Marktgemeinde Petronell-Carnuntum

# Einzelnachweis über Finanzschulden und Schuldendienst (Anlage 6c)

Darlehen/Verwendung	Laufzeit	Darlehenshöhe	Buchwert	Zugang	Tilgung	Zinsen	Summe	Schuldendienst-	Buchwert	Netto
Darlehensgeber/Staat	Währung/Zinssatz	Gesamt	31.12.2021				Schuldendienst	ersätze	31.12.2022	Schuldendienst
Aktenzahl	Ansatz	Zinsindikator								
<b>1. Darlehen für Investitionszwecke</b>										
<b>1.1. ... von Trägern des öffentlichen Rechts</b>										
<b>1.1.1. ... von Bund, Bundesfonds, Bundeskammern</b>										
<b>1.1.2. ... von Ländern, Landesfonds, Landesammern</b>										
10001/2120000 Renovierung WI	1972 - 2022	95 710,12	1 700,00		1 700,00	100,00	1 800,00			1 800,00
NÖ Landesbank-	EUR/0,500%									
Hypothekenbank AG/AT										
7-320038-000	853000	nieder verzin								
10001/2160000 Renovierung WI	1987 - 2024	138 514,42	16 100,00		6 900,00	100,00	7 000,00		9 200,00	7 000,00
NÖ Landesbank-	EUR/1,000%									
Hypothekenbank AG/AT										
7-620085-000	853000	nieder verzin								
10002/2230000 Wohn-u.Geschäf	2001 - 2026	936 840,04	178 100,00		39 200,00	1 000,00	40 200,00		138 900,00	40 200,00
Österreichische Postsparkasse	EUR/0,481%									
AG/AT										
1155852, 1155869, 853000	euribor3m									
<b>1.1.3. ... von Gemeinden, Gemeindeverbänden, Gemeindefonds</b>										
<b>1.1.4. ... von Sozialversicherungsträgern</b>										
<b>1.1.5. ... von sonstigen Trägern des öffentlichen Rechts</b>										
<b>1.2. ... von Beteiligungen der Gebietskörperschaft (ohne Finanzunternehmen)</b>										
<b>1.3. ... von Unternehmen (ohne Beteiligungen und ohne Finanzunternehmen)</b>										
<b>1.4. ... von Finanzunternehmen</b>										
<b>1.4.1. ... von Finanzunternehmen im Inland</b>										
10002/3040000 Wasserversorgu	2009 - 2034	195 000,00	95 600,00		7 900,00	200,00	8 100,00		87 700,00	8 100,00
Österreichische Postsparkasse	EUR/0,431%									
AG/AT										
00540-019-606	850000	euribor3m								
10003/2230000 Dachsanierung,	2013 - 2027	78 000,00	31 200,00		5 200,00	500,00	5 700,00		26 000,00	5 700,00
Raiffeisenbank Carnuntum/AT	EUR/1,450%									
83.010.249	853000	euribor3m								

# 1. Nachtragsvoranschlag 2022

# Einzelnachweis über Finanzschulden und Schuldendienst (Anlage 6c)

Marktgemeinde Petronell-Carnuntum

Darlehen/Verwendung	Laufzeit	Darlehenshöhe	Buchwert	Zugang	Tilgung	Zinsen	Summe	Schuldendienst-	Buchwert	Netto
Darlehensgeber/Staat	Währung/Zinssatz	Gesamt	31.12.2021				Schuldendienst	ersätze	31.12.2022	Schuldendienst
Aktenzahl	Ansatz	Zinsindikator								
10003/3030000 Erneuerung des Raiffeisenbank Carnuntum/AT 8-03.000.577	2007 - 2032 EUR/0,550% euribor3m	230 000,00	101 200,00		9 200,00	4 800,00	14 000,00		92 000,00	14 000,00
10003/3080000 Neubau zweigr. Raiffeisenbank Carnuntum/AT 240000	2010 - 2031 EUR/0,440% euribor3m	650 000,00	249 000,00		25 600,00	1 100,00	26 700,00	6 900,00	223 400,00	19 800,00
10003/3080001 ABWASSERBE Raiffeisenbank Carnuntum/AT AT24 3207 3013 03 851000	2017 - 2031 EUR/0,740% libor3m	110 000,00	73 400,00		7 400,00	500,00	7 900,00		66 000,00	7 900,00
10005/2050000 Kanalanlage Kärntner Landes- u.Hypothekenbank AG/AT 884.656 010	1993 - 2023 EUR/3,000% normal verzir	69 983,94	4 300,00		2 800,00	200,00	3 000,00		1 500,00	3 000,00
10006/2060000 Kanalanlage BA Kommunal Kredit/AT 90057301	2000 - 2024 EUR/2,000% normal verzir	2 180 185,03	220 400,00		72 000,00	4 000,00	76 000,00		148 400,00	76 000,00
10006/2061000 Kanalanlage BA Kommunal Kredit/AT 90057302	2000 - 2024 EUR/2,000% normal verzir	194 254,49	87 400,00		6 000,00	1 700,00	7 700,00		81 400,00	7 700,00
10009/224001 Interreg Program Kommunalkredit Austria AG/AT 360000	2021 - 2030 EUR/0,241%	271 500,00	261 400,00		40 000,00	600,00	40 600,00		221 400,00	40 600,00
10009/224002 Interreg Program Kommunalkredit Austria AG/AT 360000	2021 - 2023 EUR/0,169%	143 500,00	143 500,00			300,00	300,00		143 500,00	300,00
<b>Zwischensumme</b>			<b>1 463 300,00</b>	<b>0,00</b>	<b>223 900,00</b>	<b>15 100,00</b>	<b>239 000,00</b>	<b>6 900,00</b>	<b>1 239 400,00</b>	<b>232 100,00</b>

## 1.4.2. ... von Finanzunternehmen im Ausland

## 1.5. ... von Sonstigen

## 2. Finanzschulden für den laufenden Aufwand

### 2.1. ... von Trägern des öffentlichen Rechts

# 1. Nachtragsvoranschlag 2022

# Einzelnachweis über Finanzschulden und Schuldendienst (Anlage 6c)

Marktgemeinde Petronell-Carnuntum

Darlehen/Verwendung	Laufzeit	Darlehenshöhe	Buchwert	Zugang	Tilgung	Zinsen	Summe	Schuldendienst-	Buchwert	Netto
Darlehensgeber/Staat	Währung/Zinssatz	Gesamt	31.12.2021				Schuldendienst	ersätze	31.12.2022	Schuldendienst
Aktenzahl	Ansatz	Zinsindikator								
2.1.1. ... von Bund, Bundesfonds, Bundeskammern										
2.1.2. ... von Ländern, Landesfonds, Landeskammern										
2.1.3. ... von Gemeinden, Gemeindeverbänden, Gemeindefonds										
2.1.4. ... von Sozialversicherungsträgern										
2.1.5. ... von sonstigen Trägern des öffentlichen Rechts										
2.2. ... von Beteiligungen der Gebietskörperschaft (ohne Finanzunternehmungen)										
2.3. ... von Unternehmen (ohne Beteiligungen und ohne Finanzunternehmungen)										
2.4. ... von Finanzunternehmen										
2.4.1. ... von Finanzunternehmen im Inland										
2.4.2. ... von Finanzunternehmen im Ausland										
2.5. ... von Sonstigen										
<b>Zwischensumme</b>			0,00	0,00	0,00	0,00	0,00	0,00	0,00	0,00
<b>SUMME (1 und 2)</b>			1 463 300,00	0,00	223 900,00	15 100,00	239 000,00	6 900,00	1 239 400,00	232 100,00
Davon ohne A85-89			653 900,00	0,00	65 600,00	2 000,00	67 600,00	6 900,00	588 300,00	60 700,00
Davon A85-89			809 400,00	0,00	158 300,00	13 100,00	171 400,00	0,00	651 100,00	171 400,00



Leasingspiegel (Anlage 6i)



# 1. Nachtragsvoranschlag 2022

# Leasingspiegel (Anlage 6i)

Marktgemeinde Petronell-Carnuntum

## Finanzierungsleasing

Ansatz- oder Projektbezeichnung	Anschaffungskosten	Buchwert 31.12.2021	Buchwert 31.12.2022	Summe ausstehender Mindestleasing- zahlungen	Laufzeit	Restlaufzeit in Jahren
Öffentliche Beleuchtung Contracting-Vertrag (816000)	351 383,11	20 100,00	1 500,00	1 500,00	01.01.2008 - 31.12.2023	2,00
Sanierung öffentliche Beleuchtung (LED) eww E-Werke Wels (816000)	333 116,30	330 700,00	330 700,00	330 700,00	01.01.2020 - 31.12.2033	12,01
<b>Summe</b>	<b>684 499,41</b>	<b>350 800,00</b>	<b>332 200,00</b>	<b>332 200,00</b>		

## Wirtschaftliche Unternehmungen, Betriebe, betriebsähnliche Einrichtungen gem. § 1 Abs. 2

<b>Summe</b>	<b>0,00</b>	<b>0,00</b>	<b>0,00</b>	<b>0,00</b>
--------------	-------------	-------------	-------------	-------------

## Operating Leasing

Ansatz- oder Projektbezeichnung	Laufzeit Grundmietzeit in Jahren	Gesamtkosten	Einmalkauti- on	Leasingentgelt (ohne laufender Kauti- on)	Laufende Kauti- on	Restlaufzeit in Jahren	Kumulierte Restzahlungen
<b>Summe</b>		<b>0,00</b>	<b>0,00</b>	<b>0,00</b>	<b>0,00</b>		<b>0,00</b>

## Wirtschaftliche Unternehmungen, Betriebe, betriebsähnliche Einrichtungen gem. § 1 Abs. 2

<b>Summe</b>	<b>0,00</b>	<b>0,00</b>	<b>0,00</b>	<b>0,00</b>
--------------	-------------	-------------	-------------	-------------



Rückstellungsspiegel (Anlage 6q)



# 1. Nachtragsvoranschlag 2022

## Rückstellungsspiegel (Anlage 6q)

Marktgemeinde Petronell-Carnuntum

Rückstellung	Stand 31.12.2021	Dotierungen (+)	Verbrauch (-)	Auflösung (-)	Stand 31.12.2022
<b>Kurzfristig</b>	<b>0,00</b>	<b>0,00</b>	<b>0,00</b>	<b>0,00</b>	<b>0,00</b>
Rückstellungen für Prozesskosten					
Rückstellungen für nicht konsumierte Urlaube					
Rückstellungen für ausstehende Rechnungen					
Sonstige kurzfristige Rückstellungen					
<b>Langfristig</b>	<b>217 900,00</b>	<b>18 100,00</b>	<b>0,00</b>	<b>700,00</b>	<b>235 300,00</b>
Rückstellungen für Abfertigungen	137 800,00	8 000,00			145 800,00
Rückstellungen für Jubiläumszuwendungen	80 100,00	10 100,00		700,00	89 500,00
Rückstellungen für Haftungen					
Rückstellungen für Sanierung von Altlasten					
Rückstellungen für Pensionen (Säule I)					
Sonstige langfristige Rückstellungen					
<b>Gesamtsumme</b>	<b>217 900,00</b>	<b>18 100,00</b>	<b>0,00</b>	<b>700,00</b>	<b>235 300,00</b>



Nachweis Vermögen mit abgeänderter Nutzungsdauer



# 1. Nachtragsvoranschlag 2022

Marktgemeinde Petronell-Carnuntum

## Nachweis Vermögen mit abgeänderter Nutzungsdauer

Konto	Bezeichnung	Nutzungsdauer lt. VRV	Abweichende Nutzungsdauer	Begründung
2/0040001/01289	Fahrbahn Zustand 1	33,0	26,4	lt. Zustandserhebung Land NÖ
2/0040001/01290	Fahrbahn Zustand 2	33,0	19,8	lt. Zustandserhebung Land NÖ
2/0040001/01291	Fahrbahn Zustand 3	33,0	13,2	lt. Zustandserhebung Land NÖ
2/0040001/01292	Fahrbahn Zustand 4	33,0	6,6	lt. Zustandserhebung Land NÖ
2/0040001/01294	Nebenanlagen Zustand 1	33,0	26,4	lt. Zustandserhebung Land NÖ
2/0040001/01295	Nebenanlagen Zustand 2	33,0	19,8	lt. Zustandserhebung Land NÖ
2/0040001/01296	Nebenanlagen Zustand 3	33,0	13,2	lt. Zustandserhebung Land NÖ
2/0040001/01297	Nebenanlagen Zustand 4	33,0	6,6	lt. Zustandserhebung Land NÖ
2/0040001/01299	Fahrbahn Zustand 1	33,0	26,4	lt. Zustandserhebung Land NÖ
2/0040001/01300	Fahrbahn Zustand 2	33,0	19,8	lt. Zustandserhebung Land NÖ
2/0040001/01301	Fahrbahn Zustand 3	33,0	13,2	lt. Zustandserhebung Land NÖ
2/0040001/01302	Fahrbahn Zustand 4	33,0	6,6	lt. Zustandserhebung Land NÖ
2/0040002/01303	Güterweg Zustand 1	10,0	8,0	lt. Zustandserhebung Land NÖ
2/0040002/01304	Güterweg Zustand 3	10,0	4,0	lt. Zustandserhebung Land NÖ
2/0060001/01269	Renovierung Carnuntum-Siedlung Scharndorfweg 10	50,0	10,0	Renovierung
2/0350004/00009	Öffentliche Beleuchtung contracting	10,0	20,0	laut Ersterhebung im Jahr 2014
2/0440001/01244	Computer Köck GmbH Software	0,0	4,0	analog EDV-Hardware
3/0140002/01180	Rohrnetz 1999	33,0	25,0	lt. bisherigem Anlagennachweis
3/0140002/01181	Erweiterung Fasan-u. Weingartenweg	33,0	25,0	lt. bisherigem Anlagennachweis
3/0140002/01182	Erneuerung Langegasse	33,0	25,0	lt. bisherigem Anlagennachweis
3/0140002/01183	Erneuerung Donaugasse	33,0	25,0	lt. bisherigem Anlagennachweis
3/0140002/01184	Erweiterung Bernsteinstraße	33,0	25,0	lt. bisherigem Anlagennachweis
3/0140002/01185	Anschluss Schloss	33,0	25,0	lt. bisherigem Anlagennachweis
3/0140002/01186	Hausanschlüsse	33,0	25,0	lt. bisherigem Anlagennachweis
3/0440001/01287	Leitungskataster 2016-2018	0,0	25,0	lt. Empfehlung IVW 3
3/0440001/01288	KT Leitungskataster Bund	0,0	25,0	lt. Empfehlung IVW 3
3/0440001/01337	KT Leitungskataster 2016-2018	0,0	25,0	lt. Empfehlung IVW 3
3/0450001/01188	Kanalbau Carnuntumsiedlung	50,0	40,0	lt. bisherigem Anlagennachweis
3/0450001/01189	Kanalbau Fasangasse u. Weingartenweg	50,0	40,0	lt. bisherigem Anlagennachweis
3/0450001/01190	Kanalbau Bahnstraße	50,0	40,0	lt. bisherigem Anlagennachweis
3/0450001/01191	Kanalbau Bernsteinstraße	50,0	40,0	lt. bisherigem Anlagennachweis
3/0450001/01192	Erweiterung Bernsteinstraße	50,0	40,0	lt. bisherigem Anlagennachweis
3/0450001/01193	Erneuerung Kanal Neubau-u. Limesgasse	50,0	40,0	lt. bisherigem Anlagennachweis
3/0450001/01323	Anschlussgebühren 2005	50,0	40,0	lt. bisherigem Anlagennachweis
3/0450001/01325	Anschlussgebühren 2007	50,0	40,0	lt. bisherigem Anlagennachweis
3/0450001/01326	Anschlussgebühren 2008	50,0	40,0	lt. bisherigem Anlagennachweis
3/0450001/01327	Anschlussgebühren 2009	50,0	40,0	lt. bisherigem Anlagennachweis
3/0450001/01328	Anschlussgebühren 2010	50,0	40,0	lt. bisherigem Anlagennachweis
3/0450001/01329	Anschlussgebühren 2011	50,0	40,0	lt. bisherigem Anlagennachweis
3/0450001/01330	Anschlussgebühren 2012	50,0	40,0	lt. bisherigem Anlagennachweis

# 1. Nachtragsvoranschlag 2022

Marktgemeinde Petronell-Carnuntum

## Nachweis Vermögen mit abgeänderter Nutzungsdauer

Konto	Bezeichnung	Nutzungsdauer lt. VRV	Abweichende Nutzungsdauer	Begründung
3/0450001/01331	Anschlussgebühren 2013	50,0	40,0	lt. bisherigem Anlagennachweis
3/0450001/01332	Anschlussgebühren 2014	50,0	40,0	lt. bisherigem Anlagennachweis
3/0450001/01333	Anschlussgebühren 2015	50,0	40,0	lt. bisherigem Anlagennachweis
3/0450001/01334	Anschlussgebühren 2016	50,0	40,0	lt. bisherigem Anlagennachweis
3/0450001/01335	Anschlussgebühren 2017	50,0	40,0	lt. bisherigem Anlagennachweis
3/0450001/01336	Anschlussgebühren 2018	50,0	40,0	lt. bisherigem Anlagennachweis
3/0450001/01339	Anschlussgebühren 2006	50,0	40,0	lt. bisherigem Anlagennachweis
3/0450002/01195	Erneuerung masch. Anlage	13,0	10,0	lt. bisherigem Anlagennachweis
3/0460003/01287	Anschlussgeb. 2005	33,0	25,0	lt. bisherigem Anlagennachweis
3/0460003/01288	Anschlussgeb. 2006	33,0	25,0	lt. bisherigem Anlagennachweis
3/0460003/01289	Anschlussgeb. 2007	33,0	25,0	lt. bisherigem Anlagennachweis
3/0460003/01290	Anschlussgeb. 2008	33,0	25,0	lt. bisherigem Anlagennachweis
3/0460003/01291	Anschlussgeb. 2009	33,0	25,0	lt. bisherigem Anlagennachweis
3/0460003/01292	Anschlussgeb. 2010	33,0	25,0	lt. bisherigem Anlagennachweis
3/0460003/01293	Anschlussgeb. 2011	33,0	25,0	lt. bisherigem Anlagennachweis
3/0460003/01294	Anschlussgeb. 2012	33,0	25,0	lt. bisherigem Anlagennachweis
3/0460003/01295	Anschlussgeb. 2013	33,0	25,0	lt. bisherigem Anlagennachweis
3/0460003/01296	Anschlussgeb. 2014	33,0	25,0	lt. bisherigem Anlagennachweis
3/0460003/01297	Anschlussgeb. 2015	33,0	25,0	lt. bisherigem Anlagennachweis
3/0460003/01298	Anschlussgeb. 2016	33,0	25,0	lt. bisherigem Anlagennachweis
3/0460003/01299	Anschlussgeb. 2017	33,0	25,0	lt. bisherigem Anlagennachweis
3/0460003/01300	Anschlussgeb. 2018	33,0	25,0	lt. bisherigem Anlagennachweis
4/0360003/01251	Einsatzbekleidung 2016	3,0	3,0	Schutzbekleidung Feuerwehr
4/0440001/00352	Lern Max CD-Rom 2017	0,0	5,0	voraussichtliche ND
4/0440001/01178	Bebauungsplan u. Entwicklungskonzept	0,0	10,0	lt. Empfehlung IVW3

Dienstpostenplan  
- interne Anlage b



Dienstpostenart: Von 1 bis 99

**Dienstpostenplan Gemeinde Petronell Carnuntum**

Selektion:

Dienstnehmer:

ÖSTAT Nr.: 30718  
 Marktgemeinde Petronell-C.  
 Kirchenplatz 1  
 2404 Petronell-Carnuntum

**Vertragsbedienstete**

	Verwendung	Soll.Anz.	Soll.FTE	Ist.Anz.	Ist.FTE	Ansatz	Bezeichnung	Gruppe	Bemerkung
DZW 002 - Facharbeiter	Verwendungsgrup	4	3,00	4	3,00				
				1	1,00	815000	Grünanlagen	05	
				1	0,00	820000	Bauhof	05	ATZ bis 31.01.2022
				1	1,00	820000	Bauhof	05	
				1	1,00	851000	Abwasserbeseitigung	05	
DZW 011 - Angelernter Arbeiter	Verwendungsgrup	1	1,00	1	1,00	815000	Grünanlagen	03	
DZW 012 - Kindergartenhilfsdienst	Verwendungsgrup	2	2,00	2	2,00	240000	Kindergarten	03	
DZW 015 - Hilfsdienst	Verwendungsgrup	2	1,78	2	1,78				
				1	0,78	10000	Allgemeine Verwaltung	02	
				1	1,00	815000	Grünanlagen	02	
DZW 069 - Leitung Buchhaltung	Funktionsgruppe	1	0,38	1	0,38	10000	Allgemeine Verwaltung	07	ATZ 01.06.2018 bis 31.05.2023
DZW 069 - Rechnungsfachdienst	Verwendungsgrup	1	1,00	1	1,00	10000	Allgemeine Verwaltung	06	
DZW 071 - Amtsleitung	Funktionsgruppe	1	0,50	1	0,50	10000	Allgemeine Verwaltung	07	ATZ 01.09.2018 bis 31.05.2023, mit PZ
DZW 071 - Verwaltungsfachdienst	Leistungsgruppe	1	1,00	1	1,00	10000	Allgemeine Verwaltung	06	
DZW 071 - Verwaltungsfachdienst	Verwendungsgrup	1	1,00	1	1,00	10000	Allgemeine Verwaltung	05	
<b>Summe</b>		<b>14</b>	<b>11,66</b>	<b>14</b>	<b>11,66</b>				
<b>Gesamtsumme</b>		<b>14</b>	<b>11,66</b>	<b>14</b>	<b>11,66</b>				



MFP - Ergebnishaushalt Gesamt 1. und 2. Ebene  
- interne Vergütungen enthalten



# 1. Nachtragsvoranschlag 2022 (Plan 2023 - 2026)

# MFP - Ergebnishaushalt Gesamt 1. und 2. Ebene - interne Vergütungen enthalten

Marktgemeinde Petronell-Carnuntum

MVAG	Mittelverwendungs- und aufbringungsgruppen (1. und 2. Ebene)	VA 2022 inkl. NVA	Plan 2023	Plan 2024	Plan 2025	Plan 2026
<b>211</b>	<b>Erträge aus der operativen Verwaltungstätigkeit</b>	<b>2 527 000,00</b>	<b>2 264 100,00</b>	<b>2 247 400,00</b>	<b>2 247 400,00</b>	<b>2 148 400,00</b>
2111	Erträge aus eigenen Abgaben	254 900,00	260 400,00	260 400,00	260 400,00	161 400,00
2112	Erträge aus Ertragsanteilen	1 213 200,00	1 161 000,00	1 161 000,00	1 161 000,00	1 161 000,00
2113	Erträge aus Gebühren	495 400,00	495 400,00	495 400,00	495 400,00	495 400,00
2114	Erträge aus Leistungen	60 200,00	92 000,00	92 000,00	92 000,00	92 000,00
2115	Erträge aus Besitz und wirtschaftlicher Tätigkeit	231 200,00	212 900,00	212 900,00	212 900,00	212 900,00
2116	Erträge aus Veräußerung und sonstige Erträge	271 400,00	42 400,00	25 700,00	25 700,00	25 700,00
2117	Nicht finanzierungswirksame operative Erträge	700,00				
<b>212</b>	<b>Erträge aus Transfers</b>	<b>812 400,00</b>	<b>543 900,00</b>	<b>503 200,00</b>	<b>497 700,00</b>	<b>496 700,00</b>
2121	Transferertrag von Trägern des öffentlichen Rechts	449 900,00	365 500,00	324 800,00	319 300,00	318 300,00
2122	Transferertrag von Beteiligungen	274 100,00	140 000,00	140 000,00	140 000,00	140 000,00
2123	Transferertrag von Unternehmen (mit Finanzunternehmen)	60 600,00	10 600,00	10 600,00	10 600,00	10 600,00
2124	Transferertrag von Haushalten und Organisationen ohne Erwerbscharakter	6 200,00	6 200,00	6 200,00	6 200,00	6 200,00
2125	Transferertrag vom Ausland					
2126	Investitions- und Tilgungszuschüsse zwischen Unternehmungen und Betrieben der Gebietskörperschaft und der Gebietskörperschaft					
2127	Nicht finanzierungswirksamer Transferertrag	21 600,00	21 600,00	21 600,00	21 600,00	21 600,00
<b>213</b>	<b>Finanzerträge</b>	<b>900,00</b>	<b>900,00</b>	<b>900,00</b>	<b>900,00</b>	<b>900,00</b>
2131	Erträge aus Zinsen	900,00	900,00	900,00	900,00	900,00
2132	Erträge aus Zinsen aus derivativen Finanzinstrumenten ohne Grundgeschäft					
2133	Erträge aus Gewinnentnahmen von marktbestimmten Betrieben					
2134	Sonstige Finanzerträge					
2135	Erträge aus Dividenden/Gewinnausschüttungen					
2136	Sonstige nicht finanzierungswirksame Finanzerträge					
<b>21</b>	<b>Summe Erträge</b>	<b>3 340 300,00</b>	<b>2 808 900,00</b>	<b>2 751 500,00</b>	<b>2 746 000,00</b>	<b>2 646 000,00</b>
<b>221</b>	<b>Personalaufwand</b>	<b>675 400,00</b>	<b>751 400,00</b>	<b>765 800,00</b>	<b>780 600,00</b>	<b>796 400,00</b>
2211	Personalaufwand (Bezüge, Nebengeb., Mehrleistungen)	517 900,00	583 500,00	595 200,00	607 100,00	619 400,00
2212	Gesetzlicher und freiwilliger Sozialaufwand	139 400,00	167 900,00	170 600,00	173 500,00	177 000,00
2213	Sonstiger Personalaufwand					
2214	Nicht finanzierungswirksamer Personalaufwand	18 100,00				
<b>222</b>	<b>Sachaufwand (ohne Transferaufwand)</b>	<b>1 969 600,00</b>	<b>1 429 900,00</b>	<b>1 406 500,00</b>	<b>1 397 500,00</b>	<b>1 388 100,00</b>
2221	Gebrauchs- und Verbrauchsgüter, Handelswaren	150 000,00	152 300,00	152 300,00	152 300,00	152 300,00
2222	Verwaltungs- und Betriebsaufwand	173 500,00	135 900,00	135 900,00	135 900,00	135 900,00

# 1. Nachtragsvoranschlag 2022 (Plan 2023 - 2026)

# MFP - Ergebnishaushalt Gesamt 1. und 2. Ebene - interne Vergütungen enthalten

Marktgemeinde Petronell-Carnuntum

MVAG	Mittelverwendungs- und aufbringungsgruppen (1. und 2. Ebene)	VA 2022 inkl. NVA	Plan 2023	Plan 2024	Plan 2025	Plan 2026
2223	Leasing- und Mietaufwand	32 800,00	1 800,00	1 800,00	1 800,00	1 800,00
2224	Instandhaltung	310 900,00	190 900,00	190 900,00	190 900,00	187 900,00
2225	Sonstiger Sachaufwand	743 600,00	482 600,00	477 300,00	479 100,00	480 900,00
2226	Nicht finanzierungswirksamer Sachaufwand	558 800,00	466 400,00	448 300,00	437 500,00	429 300,00
<b>223</b>	<b>Transferaufwand (laufende Transfers und Kapitaltransfers)</b>	<b>741 600,00</b>	<b>724 800,00</b>	<b>745 600,00</b>	<b>767 200,00</b>	<b>789 700,00</b>
2231	Transferaufwand an Träger des öffentlichen Rechts	694 300,00	694 900,00	715 700,00	737 300,00	759 800,00
2232	Transferaufwand an Beteiligungen					
2233	Transferaufwand an Unternehmen (mit Finanzunternehmen)	20 500,00	9 600,00	9 600,00	9 600,00	9 600,00
2234	Transferaufwand an Haushalte und Organisationen ohne Erwerbscharakter	26 800,00	20 300,00	20 300,00	20 300,00	20 300,00
2235	Transferaufwand an das Ausland					
2236	Investitions- und Tilgungszuschüsse zwischen Unternehmungen und Betrieben der Gebietskörperschaft und der Gebietskörperschaft					
2237	Nicht finanzierungswirksamer Transferaufwand					
<b>224</b>	<b>Finanzaufwand</b>	<b>22 800,00</b>	<b>19 500,00</b>	<b>15 400,00</b>	<b>12 700,00</b>	<b>11 200,00</b>
2241	Zinsen aus Finanzschulden, Finanzierungsleasing, Forderungskauf und derivativen Finanzinstrumenten mit Grundgeschäft	20 200,00	17 100,00	13 000,00	10 300,00	8 800,00
2242	Zinsen und sonstige Aufwendungen aus derivativen Finanzinstrumenten ohne Grundgeschäft					
2243	Gewinnentnahmen von Unternehmungen und marktbestimmten Betrieben der Gebietskörperschaft (innerhalb der Gebietskörperschaft)					
2244	Sonstiger Finanzaufwand	2 600,00	2 400,00	2 400,00	2 400,00	2 400,00
2245	Nicht finanzierungswirksamer Finanzaufwand					
<b>22</b>	<b>Summe Aufwendungen</b>	<b>3 409 400,00</b>	<b>2 925 600,00</b>	<b>2 933 300,00</b>	<b>2 958 000,00</b>	<b>2 985 400,00</b>
<b>SA0</b>	<b>Saldo (0) Nettoergebnis (21 - 22)</b>	<b>-69 100,00</b>	<b>-116 700,00</b>	<b>-181 800,00</b>	<b>-212 000,00</b>	<b>-339 400,00</b>
<b>230</b>	<b>Entnahmen von Haushaltsrücklagen</b>	<b>4 500,00</b>	<b>0,00</b>	<b>0,00</b>	<b>0,00</b>	<b>0,00</b>
2301	Entnahmen von Haushaltsrücklagen	4 500,00				
<b>240</b>	<b>Zuweisung an Haushaltsrücklagen</b>	<b>154 000,00</b>	<b>12 000,00</b>	<b>12 000,00</b>	<b>10 000,00</b>	<b>10 000,00</b>
2401	Zuweisung an Haushaltsrücklagen	154 000,00	12 000,00	12 000,00	10 000,00	10 000,00
<b>23</b>	<b>Summe Haushaltsrücklagen</b>	<b>-149 500,00</b>	<b>-12 000,00</b>	<b>-12 000,00</b>	<b>-10 000,00</b>	<b>-10 000,00</b>
<b>SA00</b>	<b>Nettoergebnis nach Zuweisung und Entnahmen von Haushaltsrücklagen (Saldo 0 +/- SU23)</b>	<b>-218 600,00</b>	<b>-128 700,00</b>	<b>-193 800,00</b>	<b>-222 000,00</b>	<b>-349 400,00</b>

MFP - Finanzierungshaushalt Gesamt 1. und 2. Ebene  
- interne Vergütungen enthalten



# 1. Nachtragsvoranschlag 2022 (Plan 2023 - 2026)

# MFP - Finanzierungshaushalt Gesamt 1. und 2. Ebene - interne Vergütungen enthalten

Marktgemeinde Petronell-Carnuntum

MVAG	Mittelverwendungs- und aufbringungsgruppen (1. und 2. Ebene)	VA 2022 inkl. NVA	Plan 2023	Plan 2024	Plan 2025	Plan 2026
<b>311</b>	<b>Einzahlungen aus der operativen Verwaltungstätigkeit</b>	<b>2 525 300,00</b>	<b>2 264 100,00</b>	<b>2 247 400,00</b>	<b>2 247 400,00</b>	<b>2 148 400,00</b>
3111	Einzahlungen aus eigenen Abgaben	254 900,00	260 400,00	260 400,00	260 400,00	161 400,00
3112	Einzahlungen aus Ertragsanteilen	1 213 200,00	1 161 000,00	1 161 000,00	1 161 000,00	1 161 000,00
3113	Einzahlungen aus Gebühren	495 400,00	495 400,00	495 400,00	495 400,00	495 400,00
3114	Einzahlungen aus Leistungen	60 200,00	92 000,00	92 000,00	92 000,00	92 000,00
3115	Einzahlungen aus Besitz und wirtschaftlicher Tätigkeit	231 200,00	212 900,00	212 900,00	212 900,00	212 900,00
3116	Einzahlungen aus Veräußerung von geringwertigen Wirtschaftsgütern (GWG) und sonstige Einzahlungen	270 400,00	42 400,00	25 700,00	25 700,00	25 700,00
<b>312</b>	<b>Einzahlungen aus Transfers (ohne Kapitaltransfers)</b>	<b>790 800,00</b>	<b>522 300,00</b>	<b>481 600,00</b>	<b>476 100,00</b>	<b>475 100,00</b>
3121	Transferzahlungen von Trägern des öffentlichen Rechts	449 900,00	365 500,00	324 800,00	319 300,00	318 300,00
3122	Transferzahlungen von Beteiligungen	274 100,00	140 000,00	140 000,00	140 000,00	140 000,00
3123	Transferzahlungen von Unternehmen (inkl. Finanzunternehmen)	60 600,00	10 600,00	10 600,00	10 600,00	10 600,00
3124	Transferzahlungen von Haushalte und Organisationen ohne Erwerbscharakter	6 200,00	6 200,00	6 200,00	6 200,00	6 200,00
3125	Transferzahlungen vom Ausland					
3126	Investitions- und Tilgungszuschüsse zwischen Unternehmungen und Betrieben der Gebietskörperschaft und der Gebietskörperschaft					
<b>313</b>	<b>Einzahlungen aus Finanzerträgen</b>	<b>900,00</b>	<b>900,00</b>	<b>900,00</b>	<b>900,00</b>	<b>900,00</b>
3131	Einzahlungen aus Zinserträgen	900,00	900,00	900,00	900,00	900,00
3133	Einzahlungen aus Gewinnentnahmen von marktbestimmten Betrieben					
3134	Sonstige Einzahlungen aus Finanzerträgen					
3135	Einzahlungen aus Dividenden/Gewinnausschüttungen					
<b>31</b>	<b>Summe Einzahlungen operative Gebarung</b>	<b>3 317 000,00</b>	<b>2 787 300,00</b>	<b>2 729 900,00</b>	<b>2 724 400,00</b>	<b>2 624 400,00</b>
<b>321</b>	<b>Auszahlungen aus Personalaufwand</b>	<b>657 300,00</b>	<b>751 400,00</b>	<b>765 800,00</b>	<b>780 600,00</b>	<b>796 400,00</b>
3211	Auszahlungen für Personalaufwand Bezüge, Nebengebühren, und Mehrleistungsvergütungen)	517 900,00	583 500,00	595 200,00	607 100,00	619 400,00
3212	Auszahlungen für gesetzliche und freiwillige Sozialaufwendungen	139 400,00	167 900,00	170 600,00	173 500,00	177 000,00
3213	Auszahlungen aus sonstigem Personalaufwand					
<b>322</b>	<b>Auszahlungen aus Sachaufwand (ohne Transferaufwand)</b>	<b>1 410 800,00</b>	<b>963 500,00</b>	<b>958 200,00</b>	<b>960 000,00</b>	<b>958 800,00</b>
3221	Auszahlungen für Gebrauchs- und Verbrauchsgüter, Handelswaren	150 000,00	152 300,00	152 300,00	152 300,00	152 300,00
3222	Auszahlungen für Verwaltungs- und Betriebsaufwand	173 500,00	135 900,00	135 900,00	135 900,00	135 900,00
3223	Auszahlungen für Leasing- und Mietaufwand	32 800,00	1 800,00	1 800,00	1 800,00	1 800,00
3224	Auszahlungen für Instandhaltung	310 900,00	190 900,00	190 900,00	190 900,00	187 900,00
3225	Sonstige Auszahlungen aus Sachaufwand	743 600,00	482 600,00	477 300,00	479 100,00	480 900,00
<b>323</b>	<b>Auszahlungen aus Transfers (ohne Kapitaltransfers)</b>	<b>731 600,00</b>	<b>714 800,00</b>	<b>735 600,00</b>	<b>757 200,00</b>	<b>779 700,00</b>
3231	Transferzahlungen an Träger des öffentlichen Rechts	684 300,00	684 900,00	705 700,00	727 300,00	749 800,00
3232	Transferzahlungen an Beteiligungen					

# 1. Nachtragsvoranschlag 2022 (Plan 2023 - 2026)

# MFP - Finanzierungshaushalt Gesamt 1. und 2. Ebene - interne Vergütungen enthalten

Marktgemeinde Petronell-Carnuntum

MVAG	Mittelverwendungs- und aufbringungsgruppen (1. und 2. Ebene)	VA 2022 inkl. NVA	Plan 2023	Plan 2024	Plan 2025	Plan 2026
3233	Transferzahlungen an Unternehmen (inkl. Finanzunternehmen)	20 500,00	9 600,00	9 600,00	9 600,00	9 600,00
3234	Transferzahlungen an Haushalte und Organisationen ohne Erwerbscharakter	26 800,00	20 300,00	20 300,00	20 300,00	20 300,00
3235	Transferzahlungen an das Ausland					
3236	Investitions- und Tilgungszuschüsse zwischen Unternehmungen und Betrieben der Gebietskörperschaft und der Gebietskörperschaft					
<b>324</b>	<b>Auszahlungen aus Finanzaufwand</b>	<b>22 800,00</b>	<b>19 500,00</b>	<b>15 400,00</b>	<b>12 700,00</b>	<b>11 200,00</b>
3241	Auszahlungen für Zinsaufwand, für Finanzierungsleasing, für Forderungskauf, für Finanzschulden und derivative Finanzinstrumente mit Grundgeschäft	20 200,00	17 100,00	13 000,00	10 300,00	8 800,00
3242	Auszahlungen für Zinsen aus derivativen Finanzinstrumenten ohne Grundgeschäft					
3243	Auszahlung aus Gewinnentnahmen von marktbestimmten Betrieben					
3244	Sonstige Auszahlungen aus Finanzaufwendungen	2 600,00	2 400,00	2 400,00	2 400,00	2 400,00
<b>32</b>	<b>Summe Auszahlungen operative Gebarung</b>	<b>2 822 500,00</b>	<b>2 449 200,00</b>	<b>2 475 000,00</b>	<b>2 510 500,00</b>	<b>2 546 100,00</b>
<b>SA1</b>	<b>Saldo (1) Geldfluss aus der Operativen Gebarung (31 – 32)</b>	<b>494 500,00</b>	<b>338 100,00</b>	<b>254 900,00</b>	<b>213 900,00</b>	<b>78 300,00</b>
<b>331</b>	<b>Einzahlungen aus der Investitionstätigkeit</b>	<b>206 100,00</b>	<b>100,00</b>	<b>100,00</b>	<b>100,00</b>	<b>100,00</b>
3311	Einzahlungen aus der Veräußerung von immateriellem Vermögen					
3312	Einzahlungen aus der Veräußerung von Grundstücken und Grundstückeinrichtungen	205 100,00	100,00	100,00	100,00	100,00
3313	Einzahlungen aus der Veräußerung von Gebäuden und Bauten					
3314	Einzahlungen aus der Veräußerung von technischen Anlagen, Fahrzeuge und Maschinen	1 000,00				
3315	Einzahlungen aus der Veräußerung von Amts-, Betriebs- und Geschäftsausstattung					
3316	Einzahlungen aus der Veräußerung von Kulturgütern					
3317	Einzahlungen aus der Veräußerung von Beteiligungen					
<b>332</b>	<b>Einzahlungen aus der Rückzahlung von Darlehen sowie gewährten Vorschüssen</b>	<b>1 200,00</b>	<b>500,00</b>	<b>0,00</b>	<b>0,00</b>	<b>0,00</b>
3321	Einzahlungen aus Darlehen an Träger des öffentlichen Rechts					
3322	Einzahlungen aus Darlehen an Beteiligungen					
3323	Einzahlungen aus Darlehen an Unternehmen und Haushalte					
3325	Einzahlungen aus Vorschüssen und Anzahlungen	1 200,00	500,00			
<b>333</b>	<b>Einzahlungen aus Kapitaltransfers</b>	<b>173 100,00</b>	<b>91 800,00</b>	<b>24 300,00</b>	<b>24 300,00</b>	<b>24 300,00</b>
3331	Kapitaltransferzahlungen von Trägern des öffentlichen Rechts	103 000,00	1 300,00	1 300,00	1 300,00	1 300,00
3332	Kapitaltransferzahlungen von Beteiligungen					
3333	Kapitaltransferzahlungen von Unternehmen					
3334	Kapitaltransferzahlungen von Haushalten und Organisationen ohne Erwerbscharakter	27 700,00	23 000,00	23 000,00	23 000,00	23 000,00
3335	Kapitaltransferzahlungen vom Ausland	42 400,00	67 500,00			
<b>33</b>	<b>Summe Einzahlungen investive Gebarung</b>	<b>380 400,00</b>	<b>92 400,00</b>	<b>24 400,00</b>	<b>24 400,00</b>	<b>24 400,00</b>
<b>341</b>	<b>Auszahlungen aus der Investitionstätigkeit</b>	<b>734 700,00</b>	<b>10 500,00</b>	<b>10 500,00</b>	<b>10 500,00</b>	<b>10 500,00</b>

# 1. Nachtragsvoranschlag 2022 (Plan 2023 - 2026)

# MFP - Finanzierungshaushalt Gesamt 1. und 2. Ebene - interne Vergütungen enthalten

Marktgemeinde Petronell-Carnuntum

MVAG	Mittelverwendungs- und aufbringungsgruppen (1. und 2. Ebene)	VA 2022 inkl. NVA	Plan 2023	Plan 2024	Plan 2025	Plan 2026
3411	Auszahlungen für den Erwerb von immateriellem Vermögen	175 000,00				
3412	Auszahlungen für den Erwerb von Grundstücken und Grundstückseinrichtungen	328 800,00	5 000,00	5 000,00	5 000,00	5 000,00
3413	Auszahlungen für den Erwerb von Gebäuden und Bauten	80 700,00				
3414	Auszahlungen für den Erwerb von technischen Anlagen, Fahrzeuge und Maschinen	3 700,00	3 000,00	3 000,00	3 000,00	3 000,00
3415	Auszahlungen für den Erwerb von Amts-, Betriebs- und Geschäftsausstattung	146 500,00	2 500,00	2 500,00	2 500,00	2 500,00
3416	Auszahlungen für den Erwerb von Kulturgütern					
3417	Auszahlungen für den Erwerb von Beteiligungen					
<b>342</b>	<b>Auszahlungen von gewährten Darlehen sowie gewährten Vorschüssen</b>	<b>0,00</b>	<b>0,00</b>	<b>0,00</b>	<b>0,00</b>	<b>0,00</b>
3421	Auszahlung von Darlehen an Träger des öffentlichen Rechts					
3422	Auszahlung von Darlehen an Beteiligungen					
3423	Auszahlung von Darlehen an Unternehmen und Haushalte					
3425	Auszahlungen von Vorschüssen und Anzahlungen					
<b>343</b>	<b>Auszahlungen aus Kapitaltransfers</b>	<b>10 000,00</b>	<b>10 000,00</b>	<b>10 000,00</b>	<b>10 000,00</b>	<b>10 000,00</b>
3431	Kapitaltransferzahlungen an Träger des öffentlichen Rechts	10 000,00	10 000,00	10 000,00	10 000,00	10 000,00
3432	Kapitaltransferzahlungen an Beteiligungen					
3433	Kapitaltransferzahlungen an Unternehmen (Finanzunternehmen)					
3434	Kapitaltransferzahlungen an Haushalte und Organisationen ohne Erwerbscharakter					
3435	Kapitaltransferzahlungen an das Ausland					
<b>34</b>	<b>Summe Auszahlungen investive Gebarung</b>	<b>744 700,00</b>	<b>20 500,00</b>	<b>20 500,00</b>	<b>20 500,00</b>	<b>20 500,00</b>
<b>SA2</b>	<b>Saldo (2) Geldfluss aus der Investiven Gebarung (33 – 34)</b>	<b>-364 300,00</b>	<b>71 900,00</b>	<b>3 900,00</b>	<b>3 900,00</b>	<b>3 900,00</b>
<b>SA3</b>	<b>Saldo (3) Nettofinanzierungssaldo (Saldo 1 + Saldo 2)</b>	<b>130 200,00</b>	<b>410 000,00</b>	<b>258 800,00</b>	<b>217 800,00</b>	<b>82 200,00</b>
<b>351</b>	<b>Einzahlungen aus der Aufnahme von Finanzschulden</b>	<b>0,00</b>	<b>0,00</b>	<b>0,00</b>	<b>0,00</b>	<b>0,00</b>
3511	Einzahlungen aus empfangenen Darlehen von öffentlichen Körperschaften und Rechtsträgern					
3512	Einzahlungen aus empfangenen Darlehen von Beteiligungen					
3513	Einzahlungen aus empfangenen Darlehen von Unternehmen und privaten Haushalten					
3514	Einzahlungen aus Finanzschulden (Finanzunternehmen)					
<b>353</b>	<b>Einzahlungen infolge eines Kapitaltausch bei derivativen Finanzinstrumenten mit Grundgeschäft</b>	<b>0,00</b>	<b>0,00</b>	<b>0,00</b>	<b>0,00</b>	<b>0,00</b>
3530	Einzahlungen infolge eines Kapitaltausch bei derivativen Finanzinstrumenten mit Grundgeschäft					
<b>355</b>	<b>Einzahlungen aus dem Abgang von Finanzinstrumenten</b>	<b>0,00</b>	<b>0,00</b>	<b>0,00</b>	<b>0,00</b>	<b>0,00</b>
3550	Einzahlungen aus dem Abgang von Finanzinstrumenten					
<b>35</b>	<b>Summe Einzahlungen aus der Finanzierungstätigkeit</b>	<b>0,00</b>	<b>0,00</b>	<b>0,00</b>	<b>0,00</b>	<b>0,00</b>

# 1. Nachtragsvoranschlag 2022 (Plan 2023 - 2026)

# MFP - Finanzierungshaushalt Gesamt 1. und 2. Ebene - interne Vergütungen enthalten

Marktgemeinde Petronell-Carnuntum

MVAG	Mittelverwendungs- und aufbringungsgruppen (1. und 2. Ebene)	VA 2022 inkl. NVA	Plan 2023	Plan 2024	Plan 2025	Plan 2026
<b>361</b>	<b>Auszahlungen aus der Tilgung von Finanzschulden</b>	<b>242 500,00</b>	<b>433 600,00</b>	<b>250 200,00</b>	<b>173 500,00</b>	<b>154 000,00</b>
3611	Auszahlungen aus empfangenen Darlehen von öffentlichen Körperschaften und Rechtsträgern	151 400,00	151 600,00	148 500,00	71 800,00	52 000,00
3612	Auszahlungen aus empfangenen Darlehen von Beteiligungen					
3613	Auszahlungen aus empfangenen Darlehen von Unternehmen und privaten Haushalten					
3614	Auszahlungen aus Finanzschulden	72 500,00	214 600,00	69 700,00	69 700,00	70 000,00
3615	Auszahlung aus der Rückzahlung von Leasingverbindlichkeiten	18 600,00	67 400,00	32 000,00	32 000,00	32 000,00
<b>363</b>	<b>Auszahlungen infolge eines Kapitaltausch bei derivativen Finanzinstrumenten mit Grundgeschäft</b>	<b>0,00</b>	<b>0,00</b>	<b>0,00</b>	<b>0,00</b>	<b>0,00</b>
3630	Auszahlungen infolge eines Kapitaltausch bei derivativen Finanzinstrumenten mit Grundgeschäft					
<b>365</b>	<b>Auszahlungen für den Erwerb von Finanzinstrumenten</b>	<b>0,00</b>	<b>0,00</b>	<b>0,00</b>	<b>0,00</b>	<b>0,00</b>
3650	Auszahlungen für den Erwerb von Finanzinstrumenten					
<b>36</b>	<b>Summe Auszahlungen aus der Finanzierungstätigkeit</b>	<b>242 500,00</b>	<b>433 600,00</b>	<b>250 200,00</b>	<b>173 500,00</b>	<b>154 000,00</b>
<b>SA4</b>	<b>Saldo (4) Geldfluss aus der Finanzierungstätigkeit (35 – 36)</b>	<b>-242 500,00</b>	<b>-433 600,00</b>	<b>-250 200,00</b>	<b>-173 500,00</b>	<b>-154 000,00</b>
<b>SA5</b>	<b>Saldo (5) Geldfluss aus der voranschlagswirksamen Gebarung (Saldo 3 + Saldo 4)</b>	<b>-112 300,00</b>	<b>-23 600,00</b>	<b>8 600,00</b>	<b>44 300,00</b>	<b>-71 800,00</b>

MFP - Schuldenentwicklung



# 1. Nachtragsvoranschlag 2022 (Plan 2023 - 2026)

## MFP - Schuldenentwicklung

Marktgemeinde Petronell-Carnuntum

Bezeichnung	VA 2022	Plan 2023	Plan 2024	Plan 2025	Plan 2026
<b>Gesamte Schulden</b>					
Buchwert 31.12.2021	1.463.300	1.239.400	873.200	655.200	513.700
Zugang					
Tilgung	223.900	366.200	218.200	141.500	122.000
<b>Buchwert 31.12.2022</b>	<b>1.239.400</b>	<b>873.200</b>	<b>655.000</b>	<b>513.700</b>	<b>391.700</b>
Zinsen	15.100	12.500	9.200	6.900	5.800
Ersätze	6.900	6.200	5.500		
<b>Gesamt-Schuldendienst</b>	<b>239.000</b>	<b>378.700</b>	<b>227.400</b>	<b>148.400</b>	<b>127.800</b>
<b>nicht Maastricht-relevante Schulden</b>					
Buchwert 31.12.2021	809.400	651.100	494.000	341.700	266.000
Zugang					
Tilgung	158.300	157.100	152.500	75.700	56.000
<b>Buchwert 31.12.2022</b>	<b>651.100</b>	<b>494.000</b>	<b>341.500</b>	<b>266.000</b>	<b>210.000</b>
Zinsen	13.100	10.700	8.000	5.900	5.000
Ersätze					
<b>Gesamt-Schuldendienst</b>	<b>171.400</b>	<b>167.800</b>	<b>160.500</b>	<b>81.600</b>	<b>61.000</b>
<b>Maastricht-relevante Schulden</b>					
Buchwert 31.12.2021	653.900	588.300	379.200	313.500	247.700
Zugang					
Tilgung	65.600	209.100	65.700	65.800	66.000
<b>Buchwert 31.12.2022</b>	<b>588.300</b>	<b>379.200</b>	<b>313.500</b>	<b>247.700</b>	<b>181.700</b>
Zinsen	2.000	1.800	1.200	1.000	800
Ersätze	6.900	6.200	5.500		
<b>Gesamt-Schuldendienst</b>	<b>67.600</b>	<b>210.900</b>	<b>66.900</b>	<b>66.800</b>	<b>66.800</b>



Seite	Inhalt
3	Vorbericht
19	NVA Ergebnishaushalt Gesamt 1. und 2. Ebene (Anlage 1a) - interne Vergütungen enthalten
23	NVA Finanzierungshaushalt Gesamt 1. und 2. Ebene (Anlage 1b) - interne Vergütungen enthalten
29	NVA Ergebnishaushalt Bereichsbudget 1. und 2. Ebene (Anlage 1a)
51	NVA Finanzierungshaushalt Bereichsbudget 1. und 2. Ebene (Anlage 1b)
93	Querschnitt (Anlage 5b)
99	NVA Ergebnis- und Finanzierungsvoranschlag Detailnachweis
171	NVA Haushaltspotential
177	NVA Nachweis der Investitionstätigkeit
193	Personaldaten iSd ÖStp (Anlage 4)
197	Nachweis über Transferzahlungen (Anlage 6a)
201	Nachweis über Haushaltsrücklagen und Zahlungsmittelreserven (Anlage 6b)
205	Nachweis über Innere Darlehen
209	Einzelnachweis über Finanzschulden und Schuldendienst (Anlage 6c)
215	Leasingspiegel (Anlage 6i)
219	Rückstellungsspiegel (Anlage 6q)
223	Nachweis Vermögen mit abgeänderter Nutzungsdauer
227	Dienstpostenplan
231	MFP - Ergebnishaushalt Gesamt 1. und 2. Ebene - interne Vergütungen enthalten
235	MFP - Finanzierungshaushalt Gesamt 1. und 2. Ebene - interne Vergütungen enthalten
241	MFP - Schuldenentwicklung